



# Diário Oficial do **MUNICÍPIO**

Prefeitura Municipal de São Francisco do Conde

1

Segunda-feira • 8 de Janeiro de 2018 • Ano VI • Nº 2065

Esta edição encontra-se no site: [www.saofranciscodoconde.ba.io.org.br](http://www.saofranciscodoconde.ba.io.org.br) em servidor certificado ICP-BRASIL

## Prefeitura Municipal de São Francisco do Conde publica:

- **Republicação por Incorreção da Lei Municipal Nº 493** - Estima a Receita e fixa a Despesa do Orçamento Anual do Município de São Francisco do Conde, para o exercício financeiro de 2018.
- **Republicação por Incorreção do Decreto Orçamentário Nº 0917/2017, de 28 de dezembro de 2017** - Aprova o Quadro de Detalhamento da Despesa - QDD para o exercício financeiro de 2018 e dá outras providências.



### **Esse município tem Imprensa Oficial.**

A Lei exige que todo gestor publique seus atos no seu veículo oficial para que a população tenha acesso e sua gestão seja transparente e clara. A Imprensa Oficial criada através de Lei, cumpre esse papel.

### **Imprensa Oficial do Município.**

Gestão Transparente e consciência limpa.

Gestor - Evandro Santos Almeida / Secretário - Governo / Editor - Ass. de Comunicação

CERTIFICAÇÃO DIGITAL: QDE5IQGSJ0ENRF9FZM2PFW



**ESTADO DA BAHIA**  
**PREFEITURA MUNICIPAL DE SÃO FRANCISCO DO CONDE**

REPUBLICADA POR INCORREÇÃO

# **LEI Nº 493/2017, DE 22 DE NOVEMBRO DE 2017**

## **LEI ORÇAMENTÁRIA - 2018-**



PREFEITURA MUNICIPAL DE SÃO FRANCISCO DO CONDE  
End. Praça da Independência, s/n – centro, São Francisco do Conde – BA  
CEP: 43.900-000 - Tel.: (0\*\*71) 3651-8000  
<http://saofranciscodoconde.ba.gov.br>

CERTIFICAÇÃO DIGITAL: QDE5IQGSJ0ENRF9FZM2PFW

Esta edição encontra-se no site: [www.saofranciscodoconde.ba.io.org.br](http://www.saofranciscodoconde.ba.io.org.br) em servidor certificado ICP-BRASIL

**Leis**



**PREFEITURA MUNICIPAL DE SÃO FRANCISCO DO CONDE  
ESTADO DA BAHIA**

\* Republicada por haver saído com incorreção do original, publicado no Diário Oficial do Município nº 2017, de 28 de dezembro de 2017

**LEI Nº 493, de 22 DE NOVEMBRO DE 2017**

*Estima a Receita e fixa a Despesa do Orçamento Anual do Município de São Francisco do Conde, para o exercício financeiro de 2018.*

O Prefeito Municipal de São Francisco do Conde, ESTADO DA BAHIA, faço saber que a Câmara Municipal aprovou e eu sanciono a seguinte Lei.

**TÍTULO I  
DO CONTEÚDO DA LEI ORÇAMENTÁRIA**

**Art. 1º** Esta Lei estima a receita e fixa a despesa do orçamento anual do Município de São Francisco do Conde, para o exercício financeiro de 2018, nos termos das disposições constitucionais, compreendendo:

I - O Orçamento Fiscal referente aos Poderes Legislativo e Executivo, seus órgãos, entidades e fundos da administração direta e indireta.

II - O Orçamento da Seguridade Social, abrangendo todas as entidades e órgãos a ela vinculados, bem como os fundos instituídos e mantidos pelo Poder Público.

**TÍTULO II  
DOS ORÇAMENTOS FISCAL E DA SEGURIDADE SOCIAL**

**CAPÍTULO I  
DA ESTIMATIVA DA RECEITA**

**Art. 2º** A Receita total estimada nos Orçamentos Fiscal e da Seguridade Social é no valor de R\$ 495.893.086,26 (quatrocentos e noventa e cinco milhões, oitocentos e noventa e três mil, oitenta e seis reais e vinte e seis centavos).

**Art. 3º** A Receita decorrerá da arrecadação de tributos, contribuições e outras receitas correntes e de capital, previstos na legislação vigente e estimadas com o seguinte desdobramento:



PREFEITURA MUNICIPAL DE SÃO FRANCISCO DO CONDE  
ESTADO DA BAHIA

TITULOS	TOTAL
RECEITAS CORRENTES	<b>453.608.874,00</b>
IMPOSTOS, TAXAS E CONTRIBUIÇÕES DE MELHORIA	55.623.415,33
CONTRIBUIÇÕES	8.285.164,39
RECEITA PATRIMONIAL	7.617.067,68
RECEITA DE SERVIÇOS	0,00
TRANSFERÊNCIAS CORRENTES	381.589.995,60
OUTRAS RECEITAS CORRENTES	493.231,00
<b>SUBTOTAL I</b>	<b>453.608.874,00</b>
RECEITAS DE CAPITAL	13.707.867,52
OPERAÇÕES DE CRÉDITO	8.273.107,00
ALIENAÇÃO DE BENS	1.084,01
TRANSFERÊNCIAS DE CAPITAL	5.433.676,51
<b>SUBTOTAL II</b>	<b>13.707.867,52</b>
<b>RECEITAS INTRA-ORÇAMENTÁRIAS</b>	<b>28.576.344,74</b>
<b>TOTAL GERAL</b>	<b>495.893.086,26</b>

**Art. 4º** A Receita será realizada com base na arrecadação direta das transferências constitucionais, das transferências voluntárias e de outras rendas na forma da legislação em vigor, de acordo com os códigos, denominações e detalhamentos da Receita Pública, instituídos pelas Portarias do Secretário do Tesouro Nacional do Ministério da Fazenda, que aprova o Manual de Procedimentos da Receita Pública.

**CAPÍTULO II**  
**DA FIXAÇÃO DA DESPESA**

**Art. 5º** A Despesa total fixada é no valor de R\$ 495.893.086,26 (quatrocentos e noventa e cinco milhões, oitocentos e noventa e três mil, oitenta e seis reais e vinte e seis centavos) desdobrada nos seguintes orçamentos:

I - orçamento fiscal em R\$ 355.004.118,31;

II - orçamento da seguridade social em R\$ 140.888.967,95.

**Art. 6º** A Despesa fixada à conta dos recursos previstos neste capítulo, observado a programação anexa a esta Lei, apresenta o seguinte desdobramento:



**PREFEITURA MUNICIPAL DE SÃO FRANCISCO DO CONDE  
ESTADO DA BAHIA**

**I – POR ÓRGÃOS**

DISCRIMINAÇÃO	FISCAL	SEGURIDADE	TOTAL
CÂMARA MUNICIPAL	32.821.487,88		32.821.487,88
SECRETARIA MUNICIPAL DE GOVERNO	2.934.880,02		2.934.880,02
SECRETARIA MUNICIPAL DE GESTÃO ADMINISTRATIVA	49.849.139,08	30.710.897,23	80.560.036,31
SECRETARIA MUNICIPAL DA EDUCAÇÃO	124.653.483,96		124.653.483,96
SECRETARIA MUNICIPAL DA SAÚDE		83.166.471,70	83.166.471,70
SEC. MUNICIPAL DE DESENVOLVIMENTO ECONÔMICO	7.885.160,32		7.885.160,32
ASSESSORIA JURÍDICA DO MUNICÍPIO	2.593.473,24		2.593.473,24
CONTROLADORIA GERAL DO MUNICÍPIO	1.850.153,11		1.850.153,11
SECRETARIA MUNICIPAL DE INFRAESTRUTURA	13.995.015,19		13.995.015,19
SECRETARIA MUNICIPAL DE CULTURA	3.507.804,46		3.507.804,46
SECRETARIA MUNICIPAL DE TURISMO	4.403.824,26		4.403.824,26
GABINETE DO PREFEITO E DO VICE-PREFEITO	6.089.632,71		6.089.632,71
SECRETARIA MUNICIPAL DA FAZENDA E ORÇAMENTO	8.772.991,91		8.772.991,91
SEC. MUN. DESENVOLVIMENTO SOCIAL E ESPORTES - SEDESE	15.101.669,82	25.912.359,02	41.014.028,84
SECRETARIA MUNICIPAL DE COMUNICAÇÃO - SECOM	4.780.151,01		4.780.151,01
SEC. MUN. SERV. CONSERVAÇÃO E ORDEM PÚBLICA SES	37.979.000,22		37.979.000,22
SEC. MUN. MEIO AMBIENTE, AGRICULTURA E PESCA SEMA	5.792.104,10	1.099.240,00	6.891.344,10
CONSÓRCIO PÚBLICO INTERMUNICIPAL	1.072.920,00		1.072.920,00
SECRETARIA MUNICIPAL DE PLANEJAMENTO	3.782.367,76		3.782.367,76
OUVIDORIA GERAL DO MUNICÍPIO	945.335,15		945.335,15
SEC. DIREITOS HUMANOS CIDADANIA E JUVENTUDE -SDH	4.682.085,99		4.682.085,99
SECRETARIA DE PROJETOS ESTRATÉGICOS	14.577.271,23		14.577.271,23
<b>SUBTOTAL I</b>	<b>348.069.951,42</b>	<b>140.888.967,95</b>	<b>488.958.919,37</b>
ENCARGOS GERAIS DO MUNICÍPIO	5.934.166,89		5.934.166,89
RESERVA DE CONTINGÊNCIA	1.000.000,00		1.000.000,00
<b>SUBTOTAL II</b>	<b>6.934.166,89</b>	<b>0,00</b>	<b>6.934.166,89</b>
<b>TOTAL GERAL</b>	<b>355.004.118,31</b>	<b>140.888.967,95</b>	<b>495.893.086,26</b>



PREFEITURA MUNICIPAL DE SÃO FRANCISCO DO CONDE  
ESTADO DA BAHIA

**II – POR FUNÇÕES**

DISCRIMINAÇÃO	FISCAL	SEGURIDADE	TOTAL
LEGISLATIVA	32.821.487,88		32.821.487,88
ESSENCIAL À JUSTIÇA	2.593.473,24		2.593.473,24
ADMINISTRAÇÃO	115.868.487,09		115.868.487,09
SEGURANÇA PÚBLICA	243.711,57		243.711,57
ASSISTÊNCIA SOCIAL		27.011.599,02	27.011.599,02
PREVIDÊNCIA SOCIAL		30.710.897,23	30.710.897,23
SAÚDE		83.166.471,70	83.166.471,70
TRABALHO	235.162,81		235.162,81
EDUCAÇÃO	124.653.483,96		124.653.483,96
CULTURA	928.088,00		928.088,00
DIREITOS DA CIDADANIA	4.682.085,99		4.682.085,99
URBANISMO	41.111.441,42		41.111.441,42
HABITAÇÃO	4.082.907,73		4.082.907,73
SANEAMENTO	500.000,00		500.000,00
GESTÃO AMBIENTAL	364.225,80		364.225,80
CIÊNCIA E TECNOLOGIA	225.919,35		225.919,35
AGRICULTURA	579.000,00		579.000,00
INDÚSTRIA	4.808.637,19		4.808.637,19
COMÉRCIO E SERVIÇOS	838.700,00		838.700,00
ENERGIA	1.202.000,00		1.202.000,00
TRANSPORTE	121.180,00		121.180,00
DESPORTO E LAZER	1.676.613,51		1.676.613,51
<b>SUBTOTAL I</b>	<b>337.536.605,54</b>	<b>140.888.967,95</b>	<b>478.425.573,49</b>
ENCARGOS ESPECIAIS	5.934.166,89		5.934.166,89
RESERVA DE CONTINGÊNCIA	11.533.345,88		11.533.345,88
<b>SUBTOTAL II</b>	<b>17.467.512,77</b>	<b>0,00</b>	<b>17.467.512,77</b>
<b>TOTAL GERAL</b>	<b>355.004.118,31</b>	<b>140.888.967,95</b>	<b>495.893.086,26</b>



**PREFEITURA MUNICIPAL DE SÃO FRANCISCO DO CONDE  
ESTADO DA BAHIA****III - por órgãos e fontes:**

<b>DISCRIMINAÇÃO</b>	<b>TOTAL</b>
CÂMARA MUNICIPAL	32.821.487,88
SECRETARIA MUNICIPAL DE GOVERNO	2.934.880,02
SECRETARIA MUNICIPAL DE GESTÃO ADMINISTRATIVA	80.560.036,31
SECRETARIA MUNICIPAL DA EDUCAÇÃO	124.653.483,96
SECRETARIA MUNICIPAL DA SAÚDE	83.166.471,70
SEC. MUNICIPAL DE DESENVOLVIMENTO ECONÔMICO	7.885.160,32
ASSESSORIA JURÍDICA DO MUNICÍPIO	2.593.473,24
CONTROLADORIA GERAL DO MUNICÍPIO	1.850.153,11
SECRETARIA MUNICIPAL DE INFRAESTRUTURA	13.995.015,19
SECRETARIA MUNICIPAL DE CULTURA	3.507.804,46
SECRETARIA MUNICIPAL DE TURISMO	4.403.824,26
GABINETE DO PREFEITO E DO VICE-PREFEITO	6.089.632,71
SECRETARIA MUNICIPAL DA FAZENDA E ORÇAMENTO	8.772.991,91
SEC. MUN. DESENVOLVIMENTO SOCIAL E ESPORTES - SEDESE	41.014.028,84
SECRETARIA MUNICIPAL DE COMUNICAÇÃO - SECOM	4.780.151,01
SEC. MUN. SERV, CONSERVAÇÃO E ORDEM PÚBLICA SES	37.979.000,22
SEC. MUN. MEIO AMBIENTE, AGRICULTURA E PESCA SEMA	6.891.344,10
CONSÓRCIO PÚBLICO INTERMUNICIPAL	1.072.920,00
SECRETARIA MUNICIPAL DE PLANEJAMENTO	3.782.367,76
OUVIDORIA GERAL DO MUNICÍPIO	945.335,15
SEC. DIREITOS HUMANOS CIDADANIA E JUVENTUDE -SDH	4.682.085,99
SECRETARIA DE PROJETOS ESTRATÉGICOS	14.577.271,23
<b>SUBTOTAL I</b>	<b>488.958.919,37</b>
ENCARGOS GERAIS DO MUNICÍPIO	5.934.166,89
RESERVA DE CONTINGÊNCIA	1.000.000,00
<b>SUBTOTAL II</b>	<b>6.934.166,89</b>
<b>TOTAL GERAL</b>	<b>495.893.086,26</b>

**CAPÍTULO III  
DAS AUTORIZAÇÕES**

**Art. 7º** Fica o chefe do Poder Executivo autorizado a:

I - Abrir créditos suplementares nos limites e com os recursos abaixo indicados:

a) decorrentes de superávit financeiro até o limite de 100 % (cem por cento) do mesmo, de acordo com o estabelecido no art. 43, § 1º, Inciso I e § 2º da Lei 4.320/64;

b) decorrentes do excesso de arrecadação até o limite de 100 % (cem por cento) do mesmo, conforme estabelecido no art. 43, § 1º, Inciso II e §§ 3º e 4º da Lei 4.320/64;



**PREFEITURA MUNICIPAL DE SÃO FRANCISCO DO CONDE  
ESTADO DA BAHIA**

c) decorrentes de anulação parcial ou total de dotações na forma definida na Lei de Diretrizes Orçamentárias 2018, até o limite de 100% (por cento) das mesmas, conforme o estabelecido no art. 43, § 1º, Inciso III da Lei 4.320/64, e com base no Art. 167, Inciso VI da Constituição Federal.

d) decorrentes da anulação da Reserva de Contingência, em conformidade com o disposto no inciso III, art. 5º da Lei Complementar nº 101 – Lei de Responsabilidade Fiscal, de 4 de maio de 2000, e na forma que dispuser a Lei de Diretrizes Orçamentárias para o exercício de 2018.

II - Efetuar operações de créditos por antecipação da receita, nos limites fixados pelo Senado Federal e na forma do disposto no art. 38 da Lei Complementar nº 101/2000.

**Art. 8º** Esta Lei vigorará de 01 de janeiro a 31 de dezembro de 2018.

São Francisco do Conde, 22 de Novembro de 2017

**EVANDRO SANTOS ALMEIDA**  
*Prefeito*

**MARIA NATALICE LOURENÇO DA SILVA**  
*Secretário da Fazenda e Orçamento*

**CARLOS ALBERTO BISPO CRUZ**  
*Secretário de Governo*

**SILMAR CARMO DA PAIXÃO**  
*Secretária de Planejamento*





**ESTADO DA BAHIA**  
**PREFEITURA MUNICIPAL DE SÃO FRANCISCO DO CONDE**

---

**LEI Nº 493/2017, de 22 de Novembro de 2017.** Estima a Receita e fixa a Despesa do Orçamento Anual do Município de SÃO FRANCISCO DO CONDE, para o exercício financeiro de 2018.

**ANEXOS**



**ESTADO DA BAHIA**  
**PREFEITURA MUNICIPAL DE SÃO FRANCISCO DO CONDE**

---

ANEXO I: SUMÁRIO GERAL DA RECEITA POR FONTES E DA DESPESA POR FUNÇÃO DE GOVERNO (LDO) .....	1 à 3 de 77
ANEXO II: DEMONSTRATIVO DA RECEITA E DESPESA SEGUNDO AS CATEGORIAS ECONÔMICAS (Anexo 01, Lei nº 4.320/64) .....	4 de 77
ANEXO III: DEMONSTRATIVO DA RECEITA SEGUNDO SUA NATUREZA E FONTE DE RECURSOS (Anexo 02, Lei nº 4.320/64) ....	5 à 20 de 77
ANEXO V: PROGRAMA DE GOVERNO (Anexo 06, Lei nº 4320/64) ..	21 à 53 de 77
ANEXO VI: PROGRAMA DE TRABALHO DE GOVERNO - DEMONSTRATIVO DE FUNÇÕES, SUB-FUNÇÕES E PROGRAMAS POR PROJETOS E ATIVIDADES (Anexo 07, Lei nº 4320/64) .....	54 à 61 de 77
ANEXO VII: DEMONSTRATIVO DA DESPESA POR FUNÇÕES, SUB-FUNÇÕES E PROGRAMAS CONFORME O VÍNCULO COM OS RECURSOS (Anexo 08, Lei nº 4320/64) .....	62 à 69 de 77
ANEXO VIII: DEMONSTRATIVO DA DESPESA POR ÓRGÃOS E FUNÇÕES (Anexo 09, Lei nº 4320/64) .....	70 à 73 de 77
ANEXO IX: DESPESA POR ÓRGÃO (LDO) .....	74 e 75 de 77
ANEXO X: DESPESA POR PROGRAMA .....	76 de 77
ANEXO XI: DESPESA POR FUNÇÃO .....	77 de 77
ANEXO XII: DESPESA POR SUB-FUNÇÃO .....	78 e 77 de 77
ANEXO XIII: DEMONSTRATIVO DA EVOLUÇÃO DA RECEITA NOS ÚLTIMOS TRÊS ANOS E A SUA PROJEÇÃO PARA OS DOIS SEGUINTE À QUELE A QUE SE REFERIREM (LDO) .....	78 à 84
ANEXO XIV: RECEITA POR FONTE .....	85
ANEXO XV: METODOLOGIA DA PROJEÇÃO .....	86



**ESTADO DA BAHIA**  
**PREFEITURA MUNICIPAL DE SÃO FRANCISCO DO CONDE**

---

ANEXO XVI: METAS ADMINISTRATIVAS .....	87 à 121
ANEXO XVII: ANEXO DE METAS FISCAIS .....	122 à 132
ANEXO XVIII: RISCOS FISCAIS .....	133
ANEXO XIX: LIMITES CONSTITUCIONAIS - LEGISLATIVO .....	134
ANEXO XX: LIMITES CONSTITUCIONAIS - EDUCAÇÃO .....	135
ANEXO XXI: LIMITES CONSTITUCIONAIS - SAÚDE .....	136
ANEXO XXII: LIMITE DA DESPESA TOTAL COM PESSOAL .....	137
ANEXO XXIII: COMPATIBILIDADE DA PROGRAMAÇÃO DA LOA E DO ANEXO DE METAS FISCAIS DA LDO (Art. 5º, Lei 101/00) .....	138
ANEXO XXV: DÍVIDA FUNDADA E FLUTUANTE .....	139



**PREFEITURA MUNICIPAL DE SÃO FRANCISCO DO CONDE**

PRAÇA DA INDEPENDÊNCIA S/N, CENTRO  
CENTRO  
C.N.P.J. : 13.830.823/0001-96

**Anexo I - Sumário Geral da Receita por Fontes e da Despesa por Função de Governo (LDO)**

**Orçamento 2018**

FONTES	VALOR	VALOR
<b>RECEITAS CORRENTES</b>		<b>453.608.874,00</b>
IMPOSTOS, TAXAS E CONTRIBUIÇÕES DE MELHORIA	55.623.415,33	
CONTRIBUIÇÕES	8.285.164,39	
RECEITA PATRIMONIAL	7.617.067,68	
RECEITA DE SERVIÇOS	0,00	
TRANSFERÊNCIAS CORRENTES	381.589.995,60	
OUTRAS RECEITAS CORRENTES	493.231,00	
<b>RECEITAS DE CAPITAL</b>		<b>13.707.867,52</b>
OPERAÇÕES DE CRÉDITO	8.273.107,00	
ALIENAÇÃO DE BENS	1.084,01	
TRANSFERÊNCIAS DE CAPITAL	5.433.676,51	
<b>RECEITAS INTRAORÇAMENTÁRIAS CORRENTES</b>		<b>28.576.344,74</b>
RECEITA INTRA-ORÇAMENTÁRIA DE CONTRIBUIÇÕES	28.576.344,74	
<b>TOTAL</b>		<b>495.893.086,26</b>

**CÂMARA MUNICIPAL**

LEGISLATIVA 32.821.487,88  
**TOTAL 32.821.487,88**

**SECRETARIA MUNICIPAL DE GOVERNO**

ADMINISTRAÇÃO 2.934.880,02  
**TOTAL 2.934.880,02**

**SECRETARIA MUNICIPAL DE GESTÃO ADMINISTRATIVA**

ADMINISTRAÇÃO 39.315.793,20  
**TOTAL 39.315.793,20**

**INSTITUTO DE PREVIDÊNCIA MUNICIPAL**

PREVIDÊNCIA SOCIAL 30.710.897,23  
**TOTAL 30.710.897,23**

**RESERVA DO RPPS IPM**

RESERVA DE CONTINGÊNCIA 10.533.345,88  
**TOTAL 10.533.345,88**

**SECRETARIA MUNICIPAL DA EDUCAÇÃO**

EDUCAÇÃO 7.700.000,00  
**TOTAL 7.700.000,00**

**FUNDO MUNICIPAL DE EDUCAÇÃO**

EDUCAÇÃO 116.953.483,96  
**TOTAL 116.953.483,96**

**FUNDO MUNICIPAL DE SAÚDE**

SAÚDE 83.166.471,70  
**TOTAL 83.166.471,70**

**SEC. MUNICIPAL DE DESENVOLVIMENTO ECONÔMICO**

ADMINISTRAÇÃO 2.242.160,32  
TRABALHO 235.162,81  
INDÚSTRIA 4.808.637,19  
COMÉRCIO E SERVIÇOS 599.200,00  
**TOTAL 7.885.160,32**

**ASSESSORIA JURÍDICA DO MUNICÍPIO**

ESSENCIAL À JUSTIÇA 2.593.473,24  
**TOTAL 2.593.473,24**

**CONTROLADORIA GERAL DO MUNICÍPIO**

ADMINISTRAÇÃO	1.850.153,11	
	<b>TOTAL</b>	<b>1.850.153,11</b>
<b>SECRETARIA MUNICIPAL DE INFRAESTRUTURA</b>		
ADMINISTRAÇÃO	4.143.797,20	
URBANISMO	9.851.217,99	
	<b>TOTAL</b>	<b>13.995.015,19</b>
<b>SECRETARIA MUNICIPAL DE CULTURA</b>		
ADMINISTRAÇÃO	2.198.951,46	
CULTURA	120.000,00	
	<b>TOTAL</b>	<b>2.318.951,46</b>
<b>FUNDO MUNICIPAL DE CULTURA</b>		
ADMINISTRAÇÃO	380.765,00	
CULTURA	808.088,00	
	<b>TOTAL</b>	<b>1.188.853,00</b>
<b>SECRETARIA MUNICIPAL DE TURISMO</b>		
ADMINISTRAÇÃO	4.269.324,26	
COMÉRCIO E SERVIÇOS	134.500,00	
	<b>TOTAL</b>	<b>4.403.824,26</b>
<b>GABINETE DO PREFEITO E DO VICE-PREFEITO</b>		
ADMINISTRAÇÃO	6.089.632,71	
	<b>TOTAL</b>	<b>6.089.632,71</b>
<b>SECRETARIA MUNICIPAL DA FAZENDA E ORÇAMENTO</b>		
ADMINISTRAÇÃO	8.772.991,91	
	<b>TOTAL</b>	<b>8.772.991,91</b>
<b>SEC. MUN. DESENVIMENTO SOCIAL E ESPORTES - SEDESE</b>		
ADMINISTRAÇÃO	13.425.056,31	
ASSISTÊNCIA SOCIAL	348.099,40	
DESPORTO E LAZER	1.676.613,51	
	<b>TOTAL</b>	<b>15.449.769,22</b>
<b>FUNDO MUNICIPAL DE ASSISTÊNCIA SOCIAL</b>		
ASSISTÊNCIA SOCIAL	25.528.259,62	
	<b>TOTAL</b>	<b>25.528.259,62</b>
<b>FUNDO MUNIC. DOS DIREITOS CRIANÇA E DO ADOLESCENTE</b>		
ASSISTÊNCIA SOCIAL	36.000,00	
	<b>TOTAL</b>	<b>36.000,00</b>
<b>SECRETARIA MUNICIPAL DE COMUNICAÇÃO - SECOM</b>		
ADMINISTRAÇÃO	4.780.151,01	
	<b>TOTAL</b>	<b>4.780.151,01</b>
<b>SEC. MUN. SERV, CONSERVAÇÃO E ORDEM PÚBLICA SESCOF</b>		
ADMINISTRAÇÃO	14.362.541,72	
SEGURANÇA PÚBLICA	47.914,80	
URBANISMO	22.245.363,70	
ENERGIA	1.202.000,00	
TRANSPORTE	121.180,00	
	<b>TOTAL</b>	<b>37.979.000,22</b>
<b>SEC. MUN. MEIO AMBIENTE, AGRICULTURA E PESCA SEMAP</b>		
ADMINISTRAÇÃO	4.969.776,10	
ASSISTÊNCIA SOCIAL	1.099.240,00	
GESTÃO AMBIENTAL	63.000,00	
AGRICULTURA	579.000,00	
COMÉRCIO E SERVIÇOS	105.000,00	
	<b>TOTAL</b>	<b>6.816.016,10</b>
<b>FUSAM</b>		
ADMINISTRAÇÃO	75.328,00	
	<b>TOTAL</b>	<b>75.328,00</b>
<b>CONSÓRCIO PÚBLICO INTERMUNICIPAL</b>		
ADMINISTRAÇÃO	1.072.920,00	
	<b>TOTAL</b>	<b>1.072.920,00</b>
<b>SECRETARIA MUNICIPAL DE PLANEJAMENTO</b>		

ADMINISTRAÇÃO	2.276.238,76
<b>TOTAL</b>	<b>2.276.238,76</b>
<b>FUNDO DE DESENVOLVIMENTO URBANO</b>	
SEGURANÇA PÚBLICA	195.796,77
URBANISMO	180.735,48
HABITAÇÃO	602.451,60
GESTÃO AMBIENTAL	301.225,80
CIÊNCIA E TECNOLOGIA	225.919,35
<b>TOTAL</b>	<b>1.506.129,00</b>
<b>OUVIDORIA GERAL DO MUNICÍPIO</b>	
ADMINISTRAÇÃO	945.335,15
<b>TOTAL</b>	<b>945.335,15</b>
<b>SEC. DIREITOS HUMANOS CIDADANIA E JUVENTUDE -SDHCJ</b>	
DIREITOS DA CIDADANIA	4.682.085,99
<b>TOTAL</b>	<b>4.682.085,99</b>
<b>SECRETARIA DE PROJETOS ESTRATÉGICOS</b>	
ADMINISTRAÇÃO	1.762.690,85
URBANISMO	8.834.124,25
HABITAÇÃO	3.480.456,13
SANEAMENTO	500.000,00
<b>TOTAL</b>	<b>14.577.271,23</b>
<b>ENCARGOS GERAIS DO MUNICÍPIO</b>	
ENCARGOS ESPECIAIS	5.934.166,89
<b>TOTAL</b>	<b>5.934.166,89</b>
<b>RESERVA DE CONTINGÊNCIA</b>	
RESERVA DE CONTINGÊNCIA	1.000.000,00
<b>TOTAL</b>	<b>1.000.000,00</b>
<b>TOTAL GERAL</b>	<b>495.893.086,26</b>

FUNÇÕES	VALOR
LEGISLATIVA	32.821.487,88
ESSENCIAL À JUSTIÇA	2.593.473,24
ADMINISTRAÇÃO	115.868.487,09
SEGURANÇA PÚBLICA	243.711,57
ASSISTÊNCIA SOCIAL	27.011.599,02
PREVIDÊNCIA SOCIAL	30.710.897,23
SAÚDE	83.166.471,70
TRABALHO	235.162,81
EDUCAÇÃO	124.653.483,96
CULTURA	928.088,00
DIREITOS DA CIDADANIA	4.682.085,99
URBANISMO	41.111.441,42
HABITAÇÃO	4.082.907,73
SANEAMENTO	500.000,00
GESTÃO AMBIENTAL	364.225,80
CIÊNCIA E TECNOLOGIA	225.919,35
AGRICULTURA	579.000,00
INDÚSTRIA	4.808.637,19
COMÉRCIO E SERVIÇOS	838.700,00
ENERGIA	1.202.000,00
TRANSPORTE	121.180,00
DESporto E LAZER	1.676.613,51
ENCARGOS ESPECIAIS	5.934.166,89
RESERVA DE CONTINGÊNCIA	11.533.345,88
<b>TOTAL</b>	<b>495.893.086,26</b>



**PREFEITURA MUNICIPAL DE SÃO FRANCISCO DO CONDE**

PRAÇA DA INDEPENDÊNCIA S/N, CENTRO  
CENTRO  
C.N.P.J. : 13.830.823/0001-96

**Orçamento 2018**

**Anexo II - Demonstrativo da Receita e Despesa Segundo as Categorias Econômicas (Anexo 01, Lei Nº 4.320/64)**

RECEITAS	
<b>RECEITAS CORRENTES</b>	<b>453.608.874,00</b>
IMPOSTOS, TAXAS E CONTRIBUIÇÕES DE MELHORIA	55.623.415,33
CONTRIBUIÇÕES	8.285.164,39
RECEITA PATRIMONIAL	7.617.067,68
RECEITA DE SERVIÇOS	0,00
TRANSFERÊNCIAS CORRENTES	381.589.995,60
OUTRAS RECEITAS CORRENTES	493.231,00
<b>TOTAL R\$ 453.608.874,00</b>	

DESPESAS	
<b>DESPESAS CORRENTES</b>	<b>432.425.567,99</b>
PESSOAL E ENCARGOS SOCIAIS	227.170.718,97
JUROS E ENCARGOS DA DÍVIDA	66.868,56
OUTRAS DESPESAS CORRENTES	205.187.980,46
	0,00
	0,00
	0,00
<b>SUPERAVIT</b>	<b>21.183.306,01</b>
<b>TOTAL R\$ 453.608.874,00</b>	

<b>SUPERAVIT DO ORÇAMENTO CORRENTE</b>	<b>21.183.306,01</b>
<b>RECEITAS DE CAPITAL</b>	<b>13.707.867,52</b>
OPERAÇÕES DE CRÉDITO	8.273.107,00
ALIENAÇÃO DE BENS	1.084,01
TRANSFERÊNCIAS DE CAPITAL	5.433.676,51
	0,00
	0,00
	0,00
<b>RECEITAS INTRA-ORÇAMENTÁRIAS</b>	<b>28.576.344,74</b>
<b>TOTAL R\$ 63.467.518,27</b>	

<b>DESPESAS DE CAPITAL</b>	<b>51.934.172,39</b>
	0,00
	0,00
INVESTIMENTOS	49.859.993,90
INVERSOES FINANCEIRAS	0,00
AMORTIZAÇÃO DA DÍVIDA	2.074.178,49
<b>RESERVA DE CONTINGÊNCIA</b>	<b>11.533.345,88</b>
<b>RESERVA DE CONTINGÊNCIA</b>	<b>11.533.345,88</b>
<b>TOTAL R\$ 63.467.518,27</b>	

RESUMO			
<b>RECEITAS CORRENTES</b>	<b>453.608.874,00</b>	<b>DESPESAS CORRENTES</b>	<b>432.425.567,99</b>
<b>RECEITAS DE CAPITAL</b>	<b>13.707.867,52</b>	<b>DESPESAS DE CAPITAL</b>	<b>51.934.172,39</b>
		<b>RESERVA DE CONTINGÊNCIA</b>	<b>11.533.345,88</b>
<b>RECEITA INTRA</b>	<b>28.576.344,74</b>		
<b>TOTAL</b>	<b>495.893.086,26</b>	<b>TOTAL</b>	<b>495.893.086,26</b>





PREFEITURA MUNICIPAL DE SÃO FRANCISCO DO CONDE

Orçamento 2018

PRAÇA DA INDEPENDÊNCIA S/N, CENTRO  
CENTRO  
C.N.P.J. : 13.830.823/0001-96

Anexo III - Demonstrativo da Receita Segundo sua Natureza e Fonte de Recursos (Anexo 02, Lei Nº 4.320/64)

CÓDIGO	ESPECIFICAÇÃO	ID	GDR	FT	PF	DDR	OPTATIVO	SUBALÍNEA	ALÍNEA	RUBRICA	SUB-FONTE	FONTE	CATEGORIA
1.0.0.0.00.00.00.00	RECEITAS CORRENTES												453.608.874,00
1.1.0.0.00.00.00.00	IMPOSTOS, TAXAS E CONTRIBUIÇÕES DE MELHORIA											55.623.415,33	
1.1.1.0.00.00.00.00	IMPOSTOS										54.009.118,34		
1.1.1.3.00.00.00.00	IMPOSTO S/RENDA E PROVENTOS DE QUALQUER NATUREZA									11.609.411,00			
1.1.1.3.03.00.00.00	IMPOSTO S/RENDA-RETIDO NA FONTE								11.609.411,00				
1.1.1.3.03.11.00.00	IMPOSTO S/RENDA-RETIDO NA FONTE-TRABALHO PRINCIPAL							5.269.037,00					
1.1.1.3.03.11.00.00	IMPOSTO S/RENDA-RETIDO NA FONTE-TRABALHO PRINCIPAL - RECURSOS	0	1	00	P	0000		3.361.422,20					
1.1.1.3.03.11.00.00	IMPOSTO S/RENDA-RETIDO NA FONTE-TRABALHO PRINCIPAL - 25% - EDUCAÇÃO	7	2	01	P	0010		1.192.259,25					
1.1.1.3.03.11.00.00	IMPOSTO S/RENDA-RETIDO NA FONTE-TRABALHO PRINCIPAL - 15% - SAÚDE	6	2	02	P	0020		715.355,55					
1.1.1.3.03.41.00.00	IMPOSTO S/RENDA-RETIDO NA FONTE-OUTROS RENDIMENTOS- PRINCIPAL							6.340.374,00					
1.1.1.3.03.41.00.00	IMPOSTO S/RENDA-RETIDO NA FONTE-OUTROS RENDIMENTOS- PRINCIPAL - RECURSOS ORDINÁRIOS	0	1	00	P	0000		4.004.224,40					
1.1.1.3.03.41.00.00	IMPOSTO S/RENDA-RETIDO NA FONTE-OUTROS RENDIMENTOS- PRINCIPAL - 25% - EDUCAÇÃO	7	2	01	P	0010		1.460.093,50					
1.1.1.3.03.41.00.00	IMPOSTO S/RENDA-RETIDO NA FONTE-OUTROS RENDIMENTOS- PRINCIPAL - 15% - SAÚDE	6	2	02	P	0020		876.056,10					
1.1.1.8.00.00.00.00	IMPOSTOS ESPECIFICOS DE ESTADO/DF/MUNICIPIOS									42.395.537,34			
1.1.1.8.01.00.00.00	IMPOSTOS SOBRE O PATRIMONIO PARA ESTADOS/DF/MUNICIPIOS								4.765.077,34				
1.1.1.8.01.11.00.00	IPTU-PRINCIPAL							4.347.569,34					
1.1.1.8.01.11.00.00	IPTU-PRINCIPAL - RECURSOS ORDINÁRIOS	0	1	00	P	0000		2.808.541,60					
1.1.1.8.01.11.00.00	IPTU-PRINCIPAL - 25% - EDUCAÇÃO	7	2	01	P	0010		961.892,34					
1.1.1.8.01.11.00.00	IPTU-PRINCIPAL - 15% - SAÚDE	6	2	02	P	0020		577.135,40					
1.1.1.8.01.12.00.00	IPTU-MULTAS E JUROS							4.369,00					
1.1.1.8.01.12.00.00	IPTU-MULTAS E JUROS - RECURSOS ORDINÁRIOS	0	1	00	P	0000		2.621,40					
1.1.1.8.01.12.00.00	IPTU-MULTAS E JUROS - 25% - EDUCAÇÃO	7	2	01	P	0010		1.092,25					
1.1.1.8.01.12.00.00	IPTU-MULTAS E JUROS - 15% - SAÚDE	6	2	02	P	0020		655,35					
1.1.1.8.01.13.00.00	IPTU-DIVIDA ATIVA							250.000,00					
1.1.1.8.01.13.00.00	IPTU-DIVIDA ATIVA - RECURSOS ORDINÁRIOS	0	1	00	P	0000		150.000,00					
1.1.1.8.01.13.00.00	IPTU-DIVIDA ATIVA - 25% - EDUCAÇÃO	7	2	01	P	0010		62.500,00					
1.1.1.8.01.13.00.00	IPTU-DIVIDA ATIVA - 15% - SAÚDE	6	2	02	P	0020		37.500,00					
1.1.1.8.01.14.00.00	IPTU-DIVIDA ATIVA-MULTAS E JUROS							70.000,00					



PREFEITURA MUNICIPAL DE SÃO FRANCISCO DO CONDE

Orçamento 2018

PRAÇA DA INDEPENDÊNCIA S/N, CENTRO  
CENTRO  
C.N.P.J. : 13.830.823/0001-96

Anexo III - Demonstrativo da Receita Segundo sua Natureza e  
Fonte de Recursos (Anexo 02, Lei Nº 4.320/64)

CÓDIGO	ESPECIFICAÇÃO	ID	GDR	FT	PF	DDR	OPTATIVO	SUBALÍNEA	ALÍNEA	RUBRICA	SUB-FONTE	FONTE	CATEGORIA
1.1.1.8.01.14.00.00	IPU-DIVIDA ATIVA-MULTAS E JUROS - RECURSOS ORDINÁRIOS	0	1	00	P	0000		42.000,00					
1.1.1.8.01.14.00.00	IPU-DIVIDA ATIVA-MULTAS E JUROS - 25% - EDUCAÇÃO	7	2	01	P	0010		17.500,00					
1.1.1.8.01.14.00.00	IPU-DIVIDA ATIVA-MULTAS E JUROS - 15% - SAÚDE	6	2	02	P	0020		10.500,00					
1.1.1.8.01.41.00.00	ITBI-IMPOSTO S/ TRANSMISSÃO INTER-VIVOS DE BENS IMOVEIS-PRINCIPAL							92.399,00					
1.1.1.8.01.41.00.00	ITBI-IMPOSTO S/ TRANSMISSÃO INTER-VIVOS DE BENS IMOVEIS-PRINCIPAL - RECURSOS ORDINÁRIOS	0	1	00	P	0000		55.439,40					
1.1.1.8.01.41.00.00	ITBI-IMPOSTO S/ TRANSMISSÃO INTER-VIVOS DE BENS IMOVEIS-PRINCIPAL - 25% - EDUCAÇÃO	7	2	01	P	0010		23.099,75					
1.1.1.8.01.41.00.00	ITBI-IMPOSTO S/ TRANSMISSÃO INTER-VIVOS DE BENS IMOVEIS-PRINCIPAL - 15% - SAÚDE	6	2	02	P	0020		13.859,85					
1.1.1.8.01.42.00.00	ITBI-IMPOSTO S/ TRANSMISSÃO INTER-VIVOS DE BENS IMOVEIS-MULTAS E JUROS							389,00					
1.1.1.8.01.42.00.00	ITBI-IMPOSTO S/ TRANSMISSÃO INTER-VIVOS DE BENS IMOVEIS-MULTAS E JUROS - RECURSOS ORDINÁRIOS	0	1	00	P	0000		233,40					
1.1.1.8.01.42.00.00	ITBI-IMPOSTO S/ TRANSMISSÃO INTER-VIVOS DE BENS IMOVEIS-MULTAS E JUROS - 25% - EDUCAÇÃO	7	2	01	P	0010		97,25					
1.1.1.8.01.42.00.00	ITBI-IMPOSTO S/ TRANSMISSÃO INTER-VIVOS DE BENS IMOVEIS-MULTAS E JUROS - 15% - SAÚDE	6	2	02	P	0020		58,35					
1.1.1.8.01.44.00.00	ITBI-IMPOSTO S/ TRANSMISSÃO INTER-VIVOS DE BENS IMOVEIS-DIVIDA ATIVA-MULTAS E JUROS - RECURSOS ORDINÁRIOS	0	1	00	P	0000		351,00					
1.1.1.8.02.00.00.00	IMPOSTO S/PRODUÇÃO E A CIRCULAÇÃO								37.630.460,00				
1.1.1.8.02.31.00.00	IMPOSTO SOBRE SERVIÇOS DE QUALQUER NATUREZA-PRINCIPAL							37.437.963,00					
1.1.1.8.02.31.00.00	IMPOSTO SOBRE SERVIÇOS DE QUALQUER NATUREZA-PRINCIPAL - RECURSOS ORDINÁRIOS	0	1	00	P	0000		22.462.777,80					
1.1.1.8.02.31.00.00	IMPOSTO SOBRE SERVIÇOS DE QUALQUER NATUREZA-PRINCIPAL - 25% - EDUCAÇÃO	7	2	01	P	0010		9.359.490,75					
1.1.1.8.02.31.00.00	IMPOSTO SOBRE SERVIÇOS DE QUALQUER NATUREZA-PRINCIPAL - 15% - SAÚDE	6	2	02	P	0020		5.615.694,45					
1.1.1.8.02.32.00.00	IMPOSTO SOBRE SERVIÇOS DE QUALQUER NATUREZA-MULTAS E JUROS							184.440,00					
1.1.1.8.02.32.00.00	IMPOSTO SOBRE SERVIÇOS DE QUALQUER NATUREZA-MULTAS E JUROS - RECURSOS ORDINÁRIOS	0	1	00	P	0000		110.664,00					
1.1.1.8.02.32.00.00	IMPOSTO SOBRE SERVIÇOS DE QUALQUER NATUREZA-MULTAS E JUROS - 25% - EDUCAÇÃO	7	2	01	P	0010		46.110,00					



PREFEITURA MUNICIPAL DE SÃO FRANCISCO DO CONDE

Orçamento 2018

PRAÇA DA INDEPENDÊNCIA S/N, CENTRO  
CENTRO  
C.N.P.J. : 13.830.823/0001-96

Anexo III - Demonstrativo da Receita Segundo sua Natureza e  
Fonte de Recursos (Anexo 02, Lei Nº 4.320/64)

CÓDIGO	ESPECIFICAÇÃO	ID	GDR	FT	PF	DDR	OPTATIVO	SUBALÍNEA	ALÍNEA	RUBRICA	SUB-FONTE	FONTE	CATEGORIA
1.1.1.8.02.32.00.00	IMPOSTO SOBRE SERVIÇOS DE QUALQUER NATUREZA-MULTAS E JUROS - 15% - SAÚDE	6	2	02	P	0020		27.666,00					
1.1.1.8.02.33.00.00	IMPOSTO SOBRE SERVIÇOS DE QUALQUER NATUREZA-DÍVIDA ATIVA							904,00					
1.1.1.8.02.33.00.00	IMPOSTO SOBRE SERVIÇOS DE QUALQUER NATUREZA-DÍVIDA ATIVA - RECURSOS ORDINÁRIOS	0	1	00	P	0000		542,40					
1.1.1.8.02.33.00.00	IMPOSTO SOBRE SERVIÇOS DE QUALQUER NATUREZA-DÍVIDA ATIVA - 25% - EDUCAÇÃO	7	2	01	P	0010		226,00					
1.1.1.8.02.33.00.00	IMPOSTO SOBRE SERVIÇOS DE QUALQUER NATUREZA-DÍVIDA ATIVA - 15% - SAÚDE	6	2	02	P	0020		135,60					
1.1.1.8.02.34.00.00	IMPOSTO SOBRE SERVIÇOS DE QUALQUER NATUREZA-DÍVIDA ATIVA-MULTAS E JUROS							7.153,00					
1.1.1.8.02.34.00.00	IMPOSTO SOBRE SERVIÇOS DE QUALQUER NATUREZA-DÍVIDA ATIVA-MULTAS E JUROS - RECURSOS ORDINÁRIOS	0	1	00	P	0000		4.291,80					
1.1.1.8.02.34.00.00	IMPOSTO SOBRE SERVIÇOS DE QUALQUER NATUREZA-DÍVIDA ATIVA-MULTAS E JUROS - 25% - EDUCAÇÃO	7	2	01	P	0010		1.788,25					
1.1.1.8.02.34.00.00	IMPOSTO SOBRE SERVIÇOS DE QUALQUER NATUREZA-DÍVIDA ATIVA-MULTAS E JUROS - 15% - SAÚDE	6	2	02	P	0020		1.072,95					
1.1.1.9.00.00.00.00	OUTROS IMPOSTOS									4.170,00			
1.1.1.9.01.00.00.00	OUTROS IMPOSTOS								4.170,00				
1.1.1.9.01.12.00.00	OUTROS IMPOSTOS - MULTAS E JUROS							4.170,00					
1.1.1.9.01.12.00.00	OUTROS IMPOSTOS - MULTAS E JUROS - RECURSOS ORDINÁRIOS	0	1	00	P	0000		2.679,00					
1.1.1.9.01.12.00.00	OUTROS IMPOSTOS - MULTAS E JUROS - 25% - EDUCAÇÃO	7	2	01	P	0010		932,00					
1.1.1.9.01.12.00.00	OUTROS IMPOSTOS - MULTAS E JUROS - 15% - SAÚDE	6	2	02	P	0020		559,00					
1.1.2.0.00.00.00.00	TAXAS										1.614.296,99		
1.1.2.1.00.00.00.00	TAXAS P/EXERCÍCIO DO PODER DE POLÍCIA									1.425.457,00			
1.1.2.1.01.00.00.00	TAXAS DE INSPEÇÃO, CONTROLE E FISCALIZAÇÃO								1.425.457,00				
1.1.2.1.01.11.00.00	TAXAS DE INSPEÇÃO, CONTROLE E FISCALIZAÇÃO-PRINCIPAL							1.425.457,00					
1.1.2.1.01.11.01.00	TAXAS DE INSPEÇÃO, CONTROLE E FISCALIZAÇÃO- LICENÇA PARA FUNCIONAMENTO DE ESTABELECIMENTOS COMERCIAIS INDUSTRIAIS E PRESTADORAS DE SERVIÇOS - RECURSOS ORDINÁRIOS	0	1	00	P	0000	1.291.233,00						
1.1.2.1.01.11.02.00	TAXAS DE INSPEÇÃO, CONTROLE E FISCALIZAÇÃO- FISCALIZAÇÃO DE VIGILANCIA SANITARIA - RECURSOS ORDINÁRIOS	0	1	00	P	0000	22.123,00						



PREFEITURA MUNICIPAL DE SÃO FRANCISCO DO CONDE

Orçamento 2018

PRAÇA DA INDEPENDÊNCIA S/N, CENTRO  
CENTRO  
C.N.P.J. : 13.830.823/0001-96

Anexo III - Demonstrativo da Receita Segundo sua Natureza e  
Fonte de Recursos (Anexo 02, Lei Nº 4.320/64)

CÓDIGO	ESPECIFICAÇÃO	ID	GDR	FT	PF	DDR	OPTATIVO	SUBALÍNEA	ALÍNEA	RUBRICA	SUB-FONTE	FONTE	CATEGORIA
1.1.2.1.01.11.03.00	TAXAS DE INSPEÇÃO, CONTROLE E FISCALIZAÇÃO-LICENÇA P/ EXECUÇÃO DE OBRAS - RECURSOS ORDINÁRIOS	0	1	00	P	0000	62.804,00						
1.1.2.1.01.11.05.00	TAXAS DE INSPEÇÃO, CONTROLE E FISCALIZAÇÃO- OUTRAS TAXAS PELO EXERCÍCIO DO PODER DE POLÍCIA - RECURSOS ORDINÁRIOS	0	1	00	P	0000	49.297,00						
1.1.2.2.00.00.00.00	TAXAS PELA PRESTAÇÃO DE SERVIÇOS									188.839,99			
1.1.2.2.01.00.00.00	TAXAS PELA PRESTAÇÃO DE SERVIÇOS								188.839,99				
1.1.2.2.01.11.00.00	TAXAS PELA PRESTAÇÃO DE SERVIÇOS-PRINCIPAL - RECURSOS ORDINÁRIOS	0	1	00	P	0000	3.031,00						
1.1.2.2.01.12.00.00	TAXAS PELA PRESTAÇÃO DE SERVIÇOS-MULTAS E JUROS - RECURSOS	0	1	00	P	0000	87.695,00						
1.1.2.2.01.13.00.00	TAXAS PELA PRESTAÇÃO DE SERVIÇOS-DÍVIDA ATIVA - RECURSOS ORDINÁRIOS	0	1	00	P	0000	98.113,99						
1.2.0.0.00.00.00.00	CONTRIBUIÇÕES											8.285.164,39	
1.2.1.0.00.00.00.00	CONTRIBUIÇÕES SOCIAIS										8.285.164,39		
1.2.1.0.04.00.00.00	CONTRIBUIÇÃO P/ O REGIME PRÓPRIO DE PREVIDÊNCIA SOCIAL - RPPS								8.285.164,39				
1.2.1.0.04.21.00.00	CONTRIBUIÇÃO DE SERVIDOR ATIVO CIVIL PARA O RPPS - PRINCIPAL - CONTRIB. PRÓPR. DE PREV	0	2	03	P	0030	8.120.398,83						
1.2.1.0.04.31.00.00	CONTRIBUIÇÃO DOS SERVIDORES INATIVOS CIVIS PARA O RPPS - PRINCIPAL - CONTRIB. PRÓPR. DE PREV	0	2	03	P	0030	152.329,85						
1.2.1.0.04.41.00.00	CONTRIBUIÇÃO DOS PENSIONISTAS CIVIS PARA O RPPS - PRINCIPAL - CONTRIB. PRÓPR. DE PREV	0	2	03	P	0030	12.435,71						
1.3.0.0.00.00.00.00	RECEITA PATRIMONIAL											7.617.067,68	
1.3.2.0.00.00.00.00	VALORES MOBILIÁRIOS										7.617.067,68		
1.3.2.1.00.00.00.00	JUROS E CORREÇÕES MONETARIAS									7.617.067,68			
1.3.2.1.00.11.00.00	REMUNERAÇÃO DE DEPÓSITOS BANCÁRIOS-PRINCIPAL							3.231.858,70					
1.3.2.1.00.11.01.00	REMUNERAÇÃO DE DEPÓSITOS BANCÁRIOS VINCULADOS-PRINCIPAL						1.315.036,70						
1.3.2.1.00.11.01.01	REMUNERAÇÃO DE DEPÓSITOS BANCÁRIOS - ROYALTIES - ROYALTIES / FUND. ESP/ COMPENS.	0	2	42	P	0420	100.000,00						
1.3.2.1.00.11.01.02	REMUNERAÇÃO DE DEPÓSITOS BANCÁRIOS-RECURSOS VINCULADOS A EDUCAÇÃO - FUNDEB						198.117,00						
1.3.2.1.00.11.01.02	REMUNERAÇÃO DE DEPÓSITOS BANCÁRIOS-RECURSOS VINCULADOS A EDUCAÇÃO - FUNDEB - FUNDEB 60%	9	2	18	P	0180	118.870,00						
1.3.2.1.00.11.01.02	REMUNERAÇÃO DE DEPÓSITOS BANCÁRIOS-RECURSOS VINCULADOS A EDUCAÇÃO - FUNDEB - FUNDEB 40%	9	2	19	P	0190	79.247,00						
1.3.2.1.00.11.01.03	REMUNERAÇÃO DE DEPÓSITOS BANCÁRIOS-TRANSFERENCIA SUS - RECURSOS SUS	9	2	14	P	0140	299.000,00						



PREFEITURA MUNICIPAL DE SÃO FRANCISCO DO CONDE

Orçamento 2018

PRAÇA DA INDEPENDÊNCIA S/N, CENTRO  
CENTRO  
C.N.P.J. : 13.830.823/0001-96

Anexo III - Demonstrativo da Receita Segundo sua Natureza e  
Fonte de Recursos (Anexo 02, Lei Nº 4.320/64)

CÓDIGO	ESPECIFICAÇÃO	ID	GDR	FT	PF	DDR	OPTATIVO	SUBALÍNEA	ALÍNEA	RUBRICA	SUB-FONTE	FONTE	CATEGORIA
1.3.2.1.00.11.01.04	REMUNERAÇÃO DE DEPÓSITOS BANCÁRIOS-RECURSOS VINCULADOS A EDUCAÇÃO - (25%) - MDE - 25% - EDUCAÇÃO	7	2	01	P	0010	188.087,00						
1.3.2.1.00.11.01.05	REMUNERAÇÃO DE DEPÓSITOS BANCÁRIOS-SAÚDE - FMS - APLICAÇÃO 15% - 15% - SAÚDE	6	2	02	P	0020	187.634,00						
1.3.2.1.00.11.01.06	REMUNERAÇÃO DE DEPÓSITOS BANCÁRIOS-CIDE - RECURSOS CIDE	8	2	16	P	0160	34.777,00						
1.3.2.1.00.11.01.07	REMUNERAÇÃO DE DEPÓSITOS BANCÁRIOS-TRANSFERENCIAS FNAS - RECURSOS FNAS	9	2	29	P	0290	25.000,00						
1.3.2.1.00.11.01.08	REMUNERAÇÃO DE DEPÓSITOS BANCÁRIOS-RECURSOS VINCULADOS A EDUCAÇÃO - FNDE - RECURSOS FNDE	9	2	15	P	0150	282.421,70						
1.3.2.1.00.11.02.00	REMUNERAÇÃO DE OUTROS DEPÓSITOS BANCÁRIOS DE RECURSOS VINCULADOS-PRINCIPAL						1.916.822,00						
1.3.2.1.00.11.02.01	REMUNERAÇÃO DE DEPÓSITOS BANCÁRIOS-RECURSOS VINCULADOS A EDUCAÇÃO - OSE - SALÁRIO EDUCAÇÃO	9	2	04	P	0040	58.626,00						
1.3.2.1.00.11.02.02	REMUNERAÇÃO DE DEPÓSITOS BANCÁRIOS-RECURSOS VINCULADOS A EDUCAÇÃO -CONVENIOS - TRANSF. CONV. EDUC	9	2	22	P	0220	11.199,00						
1.3.2.1.00.11.02.03	REMUNERAÇÃO DE DEPÓSITOS BANCÁRIOS-RECURSOS DO TESOUREIRO - RECURSOS ORDINÁRIOS	0	1	00	P	0000	1.674.000,00						
1.3.2.1.00.11.02.05	REMUNERAÇÃO DE DEPÓSITOS BANCÁRIOS - FIES - RECURSOS FIES	8	2	30	P	0300	5.000,00						
1.3.2.1.00.11.02.06	REMUNERAÇÃO DE DEPÓSITOS BANCÁRIOS - FEAS - FEAS	8	2	28	P	0280	15.413,00						
1.3.2.1.00.11.02.07	REMUNERAÇÃO DE DEPÓSITOS BANCÁRIOS-CONVENIOS DIVERSOS - TRANSF. CONV. -OUTROS	9	2	24	P	0240	11.000,00						
1.3.2.1.00.11.02.08	REMUNERAÇÃO DE DEPÓSITO BANCÁRIOS - FCBA - FCBA	8	2	10	P	0100	130.000,00						
1.3.2.1.00.11.02.09	REMUNERAÇÃO DE DEPÓSITO BANCÁRIOS - ALIENAÇÃO DE BENS - ALIENAÇÃO DE BENS	0	1	92	F	0920	11.584,00						
1.3.2.1.00.41.00.00	REMUNERAÇÃO DE RECURSOS DO REGIME PRÓPRIO DE PREVIDÊNCIA SOCIAL - RPPS - PRINCIPAL							4.385.208,98					
1.3.2.1.00.41.00.00	REMUNERAÇÃO DE RECURSOS DO REGIME PRÓPRIO DE PREVIDÊNCIA SOCIAL - RPPS - PRINCIPAL - CONTRIB. PRÓPR. DE PREV	0	1	03	P	0030	4.381.700,98						
1.3.2.1.00.41.00.00	REMUNERAÇÃO DE RECURSOS DO REGIME PRÓPRIO DE PREVIDÊNCIA SOCIAL - RPPS - PRINCIPAL - RECURSOS FIES	0	1	30	P	0300	3.508,00						
1.7.0.0.00.00.00.00	TRANSFERÊNCIAS CORRENTES											381.589.995,60	
1.7.1.0.00.00.00.00	TRANSFERÊNCIAS DA UNIÃO E DE SUAS ENTIDADES										49.648.290,23		
1.7.1.8.00.00.00.00	TRANSFERÊNCIAS DA UNIÃO-ESPECIFICA E/M									49.648.290,23			
1.7.1.8.01.00.00.00	PARTICIPAÇÃO NA RECEITA DA UNIÃO								23.615.244,80				



PREFEITURA MUNICIPAL DE SÃO FRANCISCO DO CONDE

Orçamento 2018

PRAÇA DA INDEPENDÊNCIA S/N, CENTRO  
CENTRO  
C.N.P.J. : 13.830.823/0001-96

Anexo III - Demonstrativo da Receita Segundo sua Natureza e  
Fonte de Recursos (Anexo 02, Lei Nº 4.320/64)

CÓDIGO	ESPECIFICAÇÃO	ID	GDR	FT	PF	DDR	OPTATIVO	SUBALÍNEA	ALÍNEA	RUBRICA	SUB-FONTE	FONTE	CATEGORIA
1.7.1.8.01.21.00.00	COTA-PARTE DO FPM-COTA MENSAL-PRINCIPAL							27.368.860,00					
1.7.1.8.01.21.00.00	COTA-PARTE DO FPM-COTA MENSAL-PRINCIPAL - RECURSOS ORDINÁRIOS	0	1	00	P	0000		16.421.316,00					
1.7.1.8.01.21.00.00	COTA-PARTE DO FPM-COTA MENSAL-PRINCIPAL - 25% - EDUCAÇÃO	7	2	01	P	0010		6.842.215,00					
1.7.1.8.01.21.00.00	COTA-PARTE DO FPM-COTA MENSAL-PRINCIPAL - 15% - SAÚDE	6	2	02	P	0020		4.105.329,00					
9.7.1.8.01.21.00.00	DEDUÇÃO DE RECEITA DO FPM COTA MENSAL - FUNDEB - 25% - EDUCAÇÃO	7	2	01	P	0010		-5.473.772,00					
1.7.1.8.01.31.00.00	COTA-PARTE DO FPM-1% COTA ENTREGUE MÊS DE DEZEMBRO-PRINCIPAL							1.070.000,00					
1.7.1.8.01.31.00.00	COTA-PARTE DO FPM-1% COTA ENTREGUE MÊS DE DEZEMBRO-PRINCIPAL - RECURSOS ORDINÁRIOS	0	1	00	P	0000		642.000,00					
1.7.1.8.01.31.00.00	COTA-PARTE DO FPM-1% COTA ENTREGUE MÊS DE DEZEMBRO-PRINCIPAL - 25% - EDUCAÇÃO	7	2	01	P	0010		267.500,00					
1.7.1.8.01.31.00.00	COTA-PARTE DO FPM-1% COTA ENTREGUE MÊS DE DEZEMBRO-PRINCIPAL - 15% - SAÚDE	6	2	02	P	0020		160.500,00					
9.7.1.8.01.31.00.00	DEDUÇÃO DE RECEITA DO FPM 1% COTA ENTREGUE MÊS DE DEZEMBRO PRINCIPAL - FUNDEB - 25% - EDUCAÇÃO	7	2	01	P	0010		-214.000,00					
1.7.1.8.01.41.00.00	COTA-PARTE DO FPM- 1% COTA ENTREGUE MÊS DE JULHO-PRINCIPAL							1.070.000,00					
1.7.1.8.01.41.00.00	COTA-PARTE DO FPM- 1% COTA ENTREGUE MÊS DE JULHO-PRINCIPAL - RECURSOS ORDINÁRIOS	0	1	00	P	0000		642.000,00					
1.7.1.8.01.41.00.00	COTA-PARTE DO FPM- 1% COTA ENTREGUE MÊS DE JULHO-PRINCIPAL - 25% - EDUCAÇÃO	7	2	01	P	0010		267.500,00					
1.7.1.8.01.41.00.00	COTA-PARTE DO FPM- 1% COTA ENTREGUE MÊS DE JULHO-PRINCIPAL - 15% - SAÚDE	6	2	02	P	0020		160.500,00					
9.7.1.8.01.41.00.00	DEDUÇÃO DE RECEITA DO FPM 1% COTA ENTREGUE MÊS DE JULHO - FUNDEB - 25% - EDUCAÇÃO	7	2	01	P	0010		-214.000,00					
1.7.1.8.01.51.00.00	COTA PARTE DO IMPOSTO SOBRE A PROPRIEDADE TERRITORIAL RURAL-PRINCIPAL							10.196,00					
1.7.1.8.01.51.00.00	COTA PARTE DO IMPOSTO SOBRE A PROPRIEDADE TERRITORIAL RURAL-PRINCIPAL - RECURSOS ORDINÁRIOS	0	1	00	P	0000		6.117,60					
1.7.1.8.01.51.00.00	COTA PARTE DO IMPOSTO SOBRE A PROPRIEDADE TERRITORIAL RURAL-PRINCIPAL - 25% - EDUCAÇÃO	7	2	01	P	0010		2.549,00					
1.7.1.8.01.51.00.00	COTA PARTE DO IMPOSTO SOBRE A PROPRIEDADE TERRITORIAL RURAL-PRINCIPAL - 15% - SAÚDE	6	2	02	P	0020		1.529,40					
9.7.1.8.01.51.00.00	DEDUÇÃO DE RECEITA DA TRANSF. IMP. S/ PROP. TERRITORIAL RURAL - ITR PRINCIPAL - 25% - EDUCAÇÃO	7	2	01	P	0010		-2.039,20					

Pag.: 10 de 77



PREFEITURA MUNICIPAL DE SÃO FRANCISCO DO CONDE

Orçamento 2018

PRAÇA DA INDEPENDÊNCIA S/N, CENTRO  
CENTRO  
C.N.P.J. : 13.830.823/0001-96

Anexo III - Demonstrativo da Receita Segundo sua Natureza e  
Fonte de Recursos (Anexo 02, Lei Nº 4.320/64)

CÓDIGO	ESPECIFICAÇÃO	ID	GDR	FT	PF	DDR	OPTATIVO	SUBALÍNEA	ALÍNEA	RUBRICA	SUB-FONTE	FONTE	CATEGORIA
1.7.1.8.02.00.00.00	TRANSFERÊNCIA COMP FINANCEIRA PELA EXPLORAÇÃO DE RECURSOS NATURAIS								17.575.353,02				
1.7.1.8.02.21.00.00	COTA PARTE COMPENSAÇÃO FINANC DE RECUR MINERAIS - CFEM - PRINCIPAL - ROYALTIES / FUND. ESP/ COMPENS.	0	2	42	P	0420		17.301.488,02					
1.7.1.8.02.41.00.00	COTA PARTE ROYALTIES-PELO ESCEDENTE DA PRODUÇÃO DE PETROLEO LEI Nº 9.478/97/89 - ROYALTIES / FUND. ESP/ COMPENS.	0	2	42	P	0420		273.865,00					
1.7.1.8.03.00.00.00	TRANSFERÊNCIA DE RECURSOS DO SISTEMA ÚNICO DE SAÚDE - SUS								3.819.694,08				
1.7.1.8.03.11.00.00	TRANSFERÊNCIA DE RECURSOS DO SISTEMA ÚNICO DE SAÚDE - SUS-PRINCIPAL							3.819.694,08					
1.7.1.8.03.11.01.00	BLOCO DE ASSISTÊNCIA FARMACÉUTICA						172.936,36						
1.7.1.8.03.11.01.01	PROG FARMACIA POPULAR DO BRASIL - RECURSOS SUS	9	2	14	P	0140	172.936,36						
1.7.1.8.03.11.02.00	BLOCO DA ATENÇÃO BÁSICA						2.829.101,64						
1.7.1.8.03.11.02.01	PAB - FIXO - RECURSOS SUS	9	2	14	P	0140	835.869,96						
1.7.1.8.03.11.02.02	PSF - Prog. Saúde da Família - RECURSOS SUS	9	2	14	P	0140	774.493,20						
1.7.1.8.03.11.02.03	PACS - Prog. Agentes Comunitario de Saúde - RECURSOS SUS	9	2	14	P	0140	40.762,80						
1.7.1.8.03.11.02.04	PSB - Prog. Saúde Bucal - RECURSOS SUS	9	2	14	P	0140	254.220,00						
1.7.1.8.03.11.02.06	PMAQ - PROG. DE MELHORIA DO ACESSO E DA QUALIDADE - RECURSOS SUS	9	2	14	P	0140	4.495,68						
1.7.1.8.03.11.02.08	Compensação de Especificidades Regionais - RECURSOS SUS	9	2	14	P	0140	919.260,00						
1.7.1.8.03.11.03.00	BLOCO DE MÉDIA E ALTA COMPLEXIDADE AMBULATORIAL E HOSPITALAR						445.831,00						
1.7.1.8.03.11.03.01	CIRURGIAS ELETIVAS - RECURSOS SUS - RECURSOS SUS	9	2	14	P	0140	394.206,00						
1.7.1.8.03.11.03.02	SAMU - Serviço de Atendimento Móvel as Urgências(Hospital) - RECURSOS SUS	9	2	14	P	0140	40.000,00						
1.7.1.8.03.11.03.03	PROG FAEC - AÇÃO ESTRATEGICA - RECURSOS SUS - RECURSOS SUS	9	2	14	P	0140	11.625,00						
1.7.1.8.03.11.04.00	BLOCO DE VIGILANCIA EM SAUDE						363.741,08						
1.7.1.8.03.11.04.01	PISO FIXO DE VIGILÂNCIA EM SAÚDE (PFVS) - RECURSOS SUS	9	2	14	P	0140	158.511,48						
1.7.1.8.03.11.04.02	ASSISTÊNCIA FINANCEIRA COMP- ACE 95% - RECURSOS SUS	9	2	14	P	0140	57.798,00						
1.7.1.8.03.11.04.03	FORT DE POL AFETAS DA EST DE ACE - 5% - RECURSOS SUS	9	2	14	P	0140	3.042,00						
1.7.1.8.03.11.04.04	INCENTIVO PONTUAIS P AÇÕES DE SERV DE VIG EM SAÚDE - RECURSOS SUS	9	2	14	P	0140	50.000,00						
1.7.1.8.03.11.04.05	PISO FIXO DE VIF SANITARIA - FNS - RECURSOS SUS	9	2	14	P	0140	84.840,48						





PREFEITURA MUNICIPAL DE SÃO FRANCISCO DO CONDE

Orçamento 2018

PRAÇA DA INDEPENDÊNCIA S/N, CENTRO  
CENTRO  
C.N.P.J. : 13.830.823/0001-96

Anexo III - Demonstrativo da Receita Segundo sua Natureza e  
Fonte de Recursos (Anexo 02, Lei Nº 4.320/64)

CÓDIGO	ESPECIFICAÇÃO	ID	GDR	FT	PF	DDR	OPTATIVO	SUBALÍNEA	ALÍNEA	RUBRICA	SUB-FONTE	FONTE	CATEGORIA
1.7.1.8.03.11.04.06	PISO FIXO DE VIGILÂNCIA SANITÁRIA - PARTE ANVISA - RECURSOS SUS	9	2	14	P	0140	9.549,12						
1.7.1.8.03.11.05.00	BLOCO DE GESTÃO DO SUS						8.084,00						
1.7.1.8.03.11.05.01	PROG DE FINANCIAMENTO DAS AÇÕES DE ALIMENTAÇÃO - RECURSOS SUS	9	2	14	P	0140	8.084,00						
1.7.1.8.04.00.00.00	TRANSFERÊNCIA DE RECURSOS DO FUNDO NACIONAL DE ASSISTÊNCIA SOCIAL - FNAS								830.573,40				
1.7.1.8.04.11.00.00	TRANSFERÊNCIA DE RECURSOS DO FUNDO NACIONAL DE ASSISTÊNCIA SOCIAL - FNAS-PRINCIPAL							830.573,40					
1.7.1.8.04.11.01.00	BLOCO PROTEÇÃO SOCIAL BÁSICA						484.635,00						
1.7.1.8.04.11.01.01	PROGRAMA DE ATENDIMENTO AO PAIF/CRAS - RECURSOS FNAS	9	2	29	P	0290	100.800,00						
1.7.1.8.04.11.01.02	PISO BASICO VARIÁVEL-SCFV - RECURSOS FNAS	9	2	29	P	0290	258.000,00						
1.7.1.8.04.11.01.03	PROGRAMA CRIANÇA FELIZ - RECURSOS FNAS	9	2	29	P	0290	90.000,00						
1.7.1.8.04.11.01.04	PROGRAMA ACESSUAS TRABALHO - RECURSOS FNAS - RECURSOS FNAS	9	2	29	P	0290	35.835,00						
1.7.1.8.04.11.02.00	BLOCO PROTEÇÃO SOCIAL ESPECIAL						78.000,00						
1.7.1.8.04.11.02.02	PISO DE ALTA COMPLEXIDADE - PSE - RECURSOS FNAS - RECURSOS FNAS	9	2	29	P	0290	78.000,00						
1.7.1.8.04.11.03.00	APRIMORAMENTO DA GESTÃO						267.938,40						
1.7.1.8.04.11.03.01	IGD - SUAS - INDICE DE GESTÃO DESCENTRALIZADA DO SUAS - RECURSOS FNAS	9	2	29	P	0290	40.010,64						
1.7.1.8.04.11.03.02	IGD - BF - INDICE DE GESTÃO DESCENTRALIZADA BOLSA FAMÍLIA - RECURSOS FNAS	9	2	29	P	0290	227.927,76						
1.7.1.8.05.00.00.00	TRANSFERÊNCIAS DE RECURSOS DO FUNDO NACIONAL DO DESENVOLVIMENTO DA EDUCAÇÃO - FNDE								2.444.197,71				
1.7.1.8.05.11.00.00	TRANSFERÊNCIAS DO SALÁRIO EDUCAÇÃO - PRINCIPAL - SALÁRIO EDUCAÇÃO	9	2	04	P	0040		1.057.479,72					
1.7.1.8.05.21.00.00	TRANSFERÊNCIAS DIRETAS DO FNDE REFERENTE AO PROGRAMA DINHEIRO DIRETO NA ESCOLA - PDDE - PRINCIPAL - RECURSOS FNDE	9	2	15	P	0150		14.980,00					
1.7.1.8.05.31.00.00	TRANSFERÊNCIAS DIRETAS DO FNDE REFERENTES AO PROGRAMA NACIONAL DE ALIMENTAÇÃO ESCOLAR - PNAE - PRINCIPAL							1.022.505,00					
1.7.1.8.05.31.01.00	PNAE- CRECHE - RECURSOS FNDE	9	2	15	P	0150	74.331,00						
1.7.1.8.05.31.02.00	PNAE- PRÉ - ESCOLA - RECURSOS FNDE	9	2	15	P	0150	127.430,00						
1.7.1.8.05.31.03.00	PNAE-EJA - RECURSOS FNDE	9	2	15	P	0150	66.880,00						
1.7.1.8.05.31.04.00	PNAE- FUNDAMENTAL - RECURSOS FNDE	9	2	15	P	0150	545.918,00						
1.7.1.8.05.31.05.00	PNAE- QUILOMBOLA - RECURSOS FNDE	9	2	15	P	0150	95.622,00						
1.7.1.8.05.31.06.00	PNAE- AEE - RECURSOS FNDE	9	2	15	P	0150	1.272,00						



PREFEITURA MUNICIPAL DE SÃO FRANCISCO DO CONDE

Orçamento 2018

PRAÇA DA INDEPENDÊNCIA S/N, CENTRO  
CENTRO  
C.N.P.J. : 13.830.823/0001-96

Anexo III - Demonstrativo da Receita Segundo sua Natureza e  
Fonte de Recursos (Anexo 02, Lei Nº 4.320/64)

CÓDIGO	ESPECIFICAÇÃO	ID	GDR	FT	PF	DDR	OPTATIVO	SUBALÍNEA	ALÍNEA	RUBRICA	SUB-FONTE	FONTE	CATEGORIA
1.7.1.8.05.31.07.00	PNAE- FUNDAMENTAL MAIS EDUCAÇÃO - RECURSOS FNDE	9	2	15	P	0150	111.052,00						
1.7.1.8.05.41.00.00	TRANSFERÊNCIAS DIRETAS DO FNDE REFERENTES AO PROGRAMA NACIONAL DE APOIO AO TRANSPORTE ESCOLAR - PNATE - PRINCIPAL							349.232,99					
1.7.1.8.05.41.01.00	PNATE - TRANSPORTE ESCOLAR NO ENSINO FUNDAMENTAL - RECURSOS FNDE	9	2	15	P	0150	192.802,20						
1.7.1.8.05.41.02.00	PNATE - TRANSPORTE ESCOLAR NO ENSINO MEDIO - RECURSOS FNDE	9	2	15	P	0150	120.060,09						
1.7.1.8.05.41.03.00	PNATE - TRANSPORTE ESCOLAR NO ENSINO INFANTIL - RECURSOS FNDE	9	2	15	P	0150	36.370,70						
1.7.1.8.06.00.00.00	TRANSFERÊNCIA FINANCEIRA DO ICMS L.C. Nº 87/96								1.144.907,22				
1.7.1.8.06.11.00.00	TRANSFERÊNCIA FINANCEIRA DO ICMS L.C. Nº 87/96-PRINCIPAL							1.431.134,04					
1.7.1.8.06.11.00.00	TRANSFERÊNCIA FINANCEIRA DO ICMS L.C. Nº 87/96-PRINCIPAL - RECURSOS ORDINÁRIOS	0	1	00	P	0000		858.680,42					
1.7.1.8.06.11.00.00	TRANSFERÊNCIA FINANCEIRA DO ICMS L.C. Nº 87/96-PRINCIPAL - 25% - EDUCAÇÃO	7	2	01	P	0010		357.783,51					
1.7.1.8.06.11.00.00	TRANSFERÊNCIA FINANCEIRA DO ICMS L.C. Nº 87/96-PRINCIPAL - 15% - SAÚDE	6	2	02	P	0020		214.670,11					
9.7.1.8.06.11.00.00	DEDUÇÃO DE RECEITA PARA FORMAÇÃO DO FUNDEB - LEI COMP 87/96 - 25% - EDUCAÇÃO	7	2	01	P	0010		-286.226,82					
1.7.1.8.10.00.00.00	TRANSFERÊNCIAS DE CONVÊNIO UNIÃO E ENTIDADES								0,00				
1.7.1.8.99.00.00.00	OUTRAS TRANSFERÊNCIAS DA UNIÃO								218.320,00				
1.7.1.8.99.11.00.00	OUTRAS TRANSFERÊNCIAS DA UNIÃO-PRINCIPAL							218.320,00					
1.7.1.8.99.11.01.00	ICMS EXPORTAÇÃO - FEX - RECURSOS ORDINÁRIOS - RECURSOS ORDINÁRIOS	0	1	00	P	0000	100.000,00						
1.7.1.8.99.11.02.00	AUX FINANC MUNICIPIOS - LEI 12859/13 AFM - RECURSOS ORDINARIOS - RECURSOS ORDINÁRIOS	0	1	00	P	0000	100.000,00						
1.7.1.8.99.11.03.00	TRANSFERÊNCIA DE RECURSOS ARRECADADOS POR TAXA DE OCUPAÇÃO, FORO E LAUDÊMIO - LEI 13.240/16 - RECURSOS ORDINÁRIOS	0	1	00	P	0000	18.320,00						
1.7.2.0.00.00.00.00	TRANSFERÊNCIA DOS ESTADOS, E DO DISTRITO FEDERAL E SUAS ENTIDADES										303.102.293,38		
1.7.2.8.00.00.00.00	TRANSFERÊNCIAS DO ESTADO-ESPECIFICA E/M									303.102.293,38			
1.7.2.8.01.00.00.00	PARTICIPAÇÃO NA RECEITA DOS ESTADOS								301.525.479,38				
1.7.2.8.01.11.00.00	COTA-PARTE DO ICMS-PRINCIPAL							372.425.371,48					
1.7.2.8.01.11.00.00	COTA-PARTE DO ICMS-PRINCIPAL - RECURSOS ORDINÁRIOS	0	1	00	P	0000		174.864.178,31					
1.7.2.8.01.11.00.00	COTA-PARTE DO ICMS-PRINCIPAL - 25% - EDUCAÇÃO	7	2	01	P	0010		134.248.880,02					



PREFEITURA MUNICIPAL DE SÃO FRANCISCO DO CONDE

Orçamento 2018

PRAÇA DA INDEPENDÊNCIA S/N, CENTRO  
CENTRO  
C.N.P.J. : 13.830.823/0001-96

Anexo III - Demonstrativo da Receita Segundo sua Natureza e  
Fonte de Recursos (Anexo 02, Lei Nº 4.320/64)

CÓDIGO	ESPECIFICAÇÃO	ID	GDR	FT	PF	DDR	OPTATIVO	SUBALÍNEA	ALÍNEA	RUBRICA	SUB-FONTE	FONTE	CATEGORIA
1.7.2.8.01.11.00.00	COTA-PARTE DO ICMS-PRINCIPAL - 15% - SAÚDE	6	2	02	P	0020		63.312.313,15					
9.7.2.8.01.11.00.00	DEDUÇÃO DA RECEITA PARA FORMAÇÃO FUNDEB PRINCIPAL - ICMS - 25% - EDUCAÇÃO	7	2	01	P	0010		-74.485.074,30					
1.7.2.8.01.21.00.00	COTA-PARTE DO IPVA-PRINCIPAL							1.010.954,00					
1.7.2.8.01.21.00.00	COTA-PARTE DO IPVA-PRINCIPAL - RECURSOS ORDINÁRIOS	0	1	00	P	0000		686.572,40					
1.7.2.8.01.21.00.00	COTA-PARTE DO IPVA-PRINCIPAL - 25% - EDUCAÇÃO	7	2	01	P	0010		202.738,50					
1.7.2.8.01.21.00.00	COTA-PARTE DO IPVA-PRINCIPAL - 15% - SAÚDE	6	2	02	P	0020		121.643,10					
9.7.2.8.01.21.00.00	DEDUÇÃO DA RECEITA DO IPVA PRINCIPAL-FUNDEB - 25% - EDUCAÇÃO	7	2	01	P	0010		-202.190,80					
1.7.2.8.01.31.00.00	COTA-PARTE DO IPI MUNICIPIOS-PRINCIPAL							3.420.000,00					
1.7.2.8.01.31.00.00	COTA-PARTE DO IPI MUNICIPIOS-PRINCIPAL - RECURSOS ORDINÁRIOS	0	1	00	P	0000		2.052.000,00					
1.7.2.8.01.31.00.00	COTA-PARTE DO IPI MUNICIPIOS-PRINCIPAL - 25% - EDUCAÇÃO	7	2	01	P	0010		855.000,00					
1.7.2.8.01.31.00.00	COTA-PARTE DO IPI MUNICIPIOS-PRINCIPAL - 15% - SAÚDE	6	2	02	P	0020		513.000,00					
9.7.2.8.01.31.00.00	DEDUÇÃO DA RECEITA PARA FORMAÇÃO FUNDEB PRINCIPAL - IPI MUNICIPIOS - 25% - EDUCAÇÃO	7	2	01	P	0010		-684.000,00					
1.7.2.8.01.41.00.00	COTA-PARTE DA CIDE-PRINCIPAL - RECURSOS CIDE	8	2	16	P	0160		39.703,00					
1.7.2.8.01.51.00.00	OUTRAS PARTICIPAÇÕES NA RECEITA DOS ESTADOS - PRINCIPAL - RECURSOS ORDINÁRIOS	8	2	00	P	0000		716,00					
1.7.2.8.03.00.00.00	TRANSFERÊNCIAS DE RECURSOS DO ESTADO PARA PROGRAMAS DE SAÚDE								543.750,00				
1.7.2.8.03.11.00.00	TRANSFERÊNCIAS DE RECURSOS DO ESTADO PARA PROGRAMAS DE SAÚDE - PRINCIPAL								543.750,00				
1.7.2.8.03.11.01.00	INCENTIVO ESTADUAL - OUTRAS TRANSF SAUDE - RECURSOS SUS	8	2	14	P	0140	543.750,00						
1.7.2.8.07.00.00.00	TRANSFERÊNCIAS DE ESTADOS DESTINADA À ASSISTENCIA SOCIAL								109.908,00				
1.7.2.8.07.11.00.00	TRANSFERÊNCIAS DE ESTADOS DESTINADA À ASSISTENCIA SOCIAL-PRINCIPAL								109.908,00				
1.7.2.8.07.11.01.00	BLOCO PROTEÇÃO SOCIAL BÁSICA						59.988,00						
1.7.2.8.07.11.01.01	PBF - PISO BÁSICO FIXO - FEAS	8	2	28	P	0280	59.988,00						
1.7.2.8.07.11.02.00	BLOCO PROTEÇÃO SOCIAL ESPECIAL						43.200,00						
1.7.2.8.07.11.02.01	PFMC - PISO FIXO DE MÉDIA COMPLEXIDADE-MSE - FEAS	8	2	28	P	0280	43.200,00						
1.7.2.8.07.11.03.00	BLOCO DE BENEFÍCIOS						6.720,00						
1.7.2.8.07.11.03.01	BENEFÍCIOS EVENTUAIS - FEAS	8	2	28	P	0280	6.720,00						



PREFEITURA MUNICIPAL DE SÃO FRANCISCO DO CONDE

Orçamento 2018

PRAÇA DA INDEPENDÊNCIA S/N, CENTRO  
CENTRO  
C.N.P.J. : 13.830.823/0001-96

Anexo III - Demonstrativo da Receita Segundo sua Natureza e  
Fonte de Recursos (Anexo 02, Lei Nº 4.320/64)

CÓDIGO	ESPECIFICAÇÃO	ID	GDR	FT	PF	DDR	OPTATIVO	SUBALÍNEA	ALÍNEA	RUBRICA	SUB-FONTE	FONTE	CATEGORIA
1.7.2.8.10.00.00.00	TRANSFERÊNCIAS CONVÊNIO DOS ESTADOS E DO DISTRITO FEDERAL E DE SUAS ENTIDADES								15.068,00				
1.7.2.8.10.21.00.00	TRANSFERÊNCIAS CONVÊNIO ESTADO DESTINADAS A PROGRAMA DE EDUCAÇÃO - PRINCIPAL							15.068,00					
1.7.2.8.10.21.01.00	TRANSFERÊNCIAS CONVÊNIO EDUCAÇÃO - TRANSF. CONV.-EDUC	9	2	22	P	0220	15.068,00						
1.7.2.8.99.00.00.00	OUTRAS TRANSFERÊNCIAS DOS ESTADOS								908.088,00				
1.7.2.8.99.11.00.00	OUTRAS TRANSFERÊNCIAS DOS ESTADOS - PRINCIPAL							908.088,00					
1.7.2.8.99.11.02.00	TRANSFERÊNCIA FCBA - FCBA	8	2	10	P	0100	908.088,00						
1.7.5.0.00.00.00.00	TRANSFERÊNCIAS DE OUTRAS INSTITUIÇÕES PÚBLICAS										28.839.411,99		
1.7.5.8.00.00.00.00	TRANSFERÊNCIAS DE OUTRAS INSTITUIÇÕES PÚBLICAS - ESPECÍFICA E/M									28.839.411,99			
1.7.5.8.01.00.00.00	TRANSFERÊNCIAS DE RECURSOS DO FUNDEB								28.839.411,99				
1.7.5.8.01.11.00.00	TRANSFERÊNCIAS DE RECURSOS DO FUNDEB-PRINCIPAL							20.351.353,71					
1.7.5.8.01.11.01.00	FUNDEB							20.351.353,71					
1.7.5.8.01.11.01.00	FUNDEB - FUNDEB 60%	9	2	18	P	0180	18.316.218,34						
1.7.5.8.01.11.01.00	FUNDEB - FUNDEB 40%	9	2	19	P	0190	2.035.135,37						
1.7.5.8.01.21.00.00	TRANSFERÊNCIAS DE RECURSOS DA COMPLEMENTAÇÃO DA UNIÃO AO FUNDEB - PRINCIPAL							8.488.058,28					
1.7.5.8.01.21.01.00	TRANSFERÊNCIAS DE RECURSOS DA COMPLEMENTAÇÃO DA UNIÃO AO FUNDEB						8.488.058,28						
1.7.5.8.01.21.01.00	TRANSFERÊNCIAS DE RECURSOS DA COMPLEMENTAÇÃO DA UNIÃO AO FUNDEB - FUNDEB 60%	9	2	18	P	0180	7.639.252,45						
1.7.5.8.01.21.01.00	TRANSFERÊNCIAS DE RECURSOS DA COMPLEMENTAÇÃO DA UNIÃO AO FUNDEB - FUNDEB 40%	9	2	19	P	0190	848.805,83						
1.9.0.0.00.00.00.00	OUTRAS RECEITAS CORRENTES											493.231,00	
1.9.1.0.00.00.00.00	MULTAS ADMINISTRATIVAS, CONTRATUAIS E JUDICIAIS										10.000,00		
1.9.1.0.07.00.00.00	MULTAS APLICADAS PELO TRIBUNAIS DE CONTAS								10.000,00				
1.9.1.0.07.11.00.00	MULTAS APLICADAS PELO TRIBUNAIS DE CONTAS-PRINCIPAL							10.000,00					
1.9.1.0.07.11.01.00	MULTAS APLICADAS PELO TRIBUNAIS DE CONTAS-PRINCIPAL-TCM/BA - RECURSOS ORDINARIOS	0	1	00	P	0000	10.000,00						
1.9.2.0.00.00.00.00	INDENIZAÇÕES,RESTITUIÇÕES E RESSARCIMENTOS										482.182,00		
1.9.2.1.00.00.00.00	INDENIZAÇÕES								7.764,00				
1.9.2.1.99.00.00.00	OUTRAS INDENIZAÇÕES								7.764,00				

Pag.: 15 de 77



PREFEITURA MUNICIPAL DE SÃO FRANCISCO DO CONDE

Orçamento 2018

PRAÇA DA INDEPENDÊNCIA S/N, CENTRO  
CENTRO  
C.N.P.J. : 13.830.823/0001-96

Anexo III - Demonstrativo da Receita Segundo sua Natureza e  
Fonte de Recursos (Anexo 02, Lei Nº 4.320/64)

CÓDIGO	ESPECIFICAÇÃO	ID	GDR	FT	PF	DDR	OPTATIVO	SUBALÍNEA	ALÍNEA	RUBRICA	SUB-FONTE	FONTE	CATEGORIA
1.9.2.1.99.11.00.00	OUTRAS INDENIZAÇÕES-PRINCIPAL - RECURSOS ORDINÁRIOS	0	1	00	P	0000		7.764,00					
1.9.2.2.00.00.00.00	RESTITUIÇÕES									474.418,00			
1.9.2.2.99.00.00.00	OUTRAS RESTITUIÇÕES								474.418,00				
1.9.2.2.99.11.00.00	OUTRAS RESTITUIÇÕES-PRINCIPAL							474.418,00					
1.9.2.2.99.11.05.00	OUTRAS RESTITUIÇÕES-PRINCIPAL-OUTRAS RESTITUIÇÕES - IPM - CONTRIB.PROPR.DE PREV	0	2	03	P	0030	1.033,00						
1.9.2.2.99.11.06.00	OUTRAS RESTITUIÇÕES-PRINCIPAL-OUTRAS RESTITUIÇÕES -	6	1	02	P	0020	483,00						
1.9.2.2.99.11.07.00	OUTRAS RESTITUIÇÕES-PRINCIPAL-OUTRAS RESTITUIÇÕES - 25% EDUCAÇÃO - 15% - SAÚDE	7	1	02	P	0020	340,00						
1.9.2.2.99.11.08.00	OUTRAS RESTITUIÇÕES-PRINCIPAL-OUTRAS RESTITUIÇÕES - 25% EDUCAÇÃO - RECURSOS ORDINÁRIOS	7	1	00	P	0000	12.788,00						
1.9.2.2.99.11.09.00	OUTRAS RESTITUIÇÕES-PRINCIPAL-OUTRAS RESTITUIÇÕES - RECURSOS ORDINÁRIOS - RECURSOS ORDINÁRIOS	0	1	00	P	0000	459.774,00						
1.9.9.0.00.00.00.00	DEMAIS RECEITAS CORRENTES										1.049,00		
1.9.9.0.99.00.00.00	OUTRAS RECEITAS								1.049,00				
1.9.9.0.99.11.00.00	OUTRAS RECEITAS -PRIMARIAS							1.049,00					
1.9.9.0.99.11.01.00	OUTRAS RECEITAS -PRIMARIAS-PRINCIPAL - PREF - RECURSOS ORDINÁRIOS	0	1	00	P	0000	347,00						
1.9.9.0.99.11.02.00	OUTRAS RECEITAS -PRIMARIAS-PRINCIPAL - SAÚDE - 15% - SAÚDE	0	1	02	P	0020	351,00						
1.9.9.0.99.11.03.00	OUTRAS RECEITAS -PRIMARIAS-PRINCIPAL - EDUCAÇÃO - 25% - EDUCAÇÃO	0	1	01	P	0010	351,00						
<b>2.0.0.0.00.00.00.00</b>	<b>RECEITAS DE CAPITAL</b>												<b>13.707.867,52</b>
2.1.0.0.00.00.00.00	OPERAÇÕES DE CRÉDITO											8.273.107,00	
2.1.1.0.00.00.00.00	OPERAÇÕES DE CRÉDITO - MERCADO INTERNO										8.273.107,00		
2.1.1.2.00.00.00.00	OPERAÇÕES DE CRÉDITO CONTRATUAIS - MERCADO INTERNO									8.273.107,00			
2.1.1.2.00.11.00.00	OPERAÇÕES DE CRÉDITO CONTRATUAIS - MERCADO INTERNO - PRINCIPAL - OP. DE CRÉDITO INTERNAS	0	9	90	P	0900		8.273.107,00					
2.2.0.0.00.00.00.00	ALIENAÇÃO DE BENS											1.084,01	
2.2.1.0.00.00.00.00	ALIENAÇÃO DE BENS MÓVEIS										1.084,01		
2.2.1.3.00.00.00.00	ALIENAÇÃO DE BENS MÓVEIS E SEMOVENTES									1.084,01			
2.2.1.3.00.11.00.00	ALIENAÇÃO DE BENS MÓVEIS E SEMOVENTES-PRINCIPAL - ALIENAÇÃO DE BENS	0	2	92	P	0920		1.084,01					
2.4.0.0.00.00.00.00	TRANSFERÊNCIAS DE CAPITAL											5.433.676,51	
2.4.1.0.00.00.00.00	TRANSFERÊNCIAS DA UNIÃO E DE SUAS ENTIDADES										5.433.676,51		



PREFEITURA MUNICIPAL DE SÃO FRANCISCO DO CONDE

Orçamento 2018

PRAÇA DA INDEPENDÊNCIA S/N, CENTRO  
CENTRO  
C.N.P.J. : 13.830.823/0001-96

Anexo III - Demonstrativo da Receita Segundo sua Natureza e  
Fonte de Recursos (Anexo 02, Lei Nº 4.320/64)

CÓDIGO	ESPECIFICAÇÃO	ID	GDR	FT	PF	DDR	OPTATIVO	SUBALÍNEA	ALÍNEA	RUBRICA	SUB-FONTE	FONTE	CATEGORIA
2.4.1.8.00.00.00.00	TRANSFERÊNCIAS DA UNIÃO									5.433.676,51			
2.4.1.8.03.00.00.00	TRANSFERÊNCIAS DE RECURSOS DO SUS								1.848.402,25				
2.4.1.8.03.11.00.00	TRANSFERÊNCIAS DE RECURSOS DO SUS-PRINCIPAL							1.848.402,25					
2.4.1.8.03.11.01.00	BLOCO DE INVESTIMENTO							1.848.402,25					
2.4.1.8.03.11.01.01	CONSTRUÇÃO DO CAPS - TRANSF. CONV.-SAÚDE	0	1	23	P	0230		1.748.517,00					
2.4.1.8.03.11.01.02	ACADEMIA DE SAÚDE - TRANSF. CONV.-SAÚDE	0	1	23	P	0230		99.885,25					
2.4.1.8.05.00.00.00	TRANSFERÊNCIAS DE RECURSOS DESTINADOS A PROG DE EDUCAÇÃO								3.195.274,26				
2.4.1.8.05.11.00.00	TRANSFERÊNCIAS DE RECURSOS DESTINADOS A PROG DE EDUCAÇÃO-PRINCIPAL								3.195.274,26				
2.4.1.8.05.11.01.00	PAC 2 PROINFANCIA - CRECHE DO GURUGÉ - RECURSOS FNDE	9	2	15	P	0150		477.357,33					
2.4.1.8.05.11.02.00	QUADRA COBERTA - ESCOLA DUQUE DE CAXIAS - RECURSOS FNDE	9	2	15	P	0150		409.541,53					
2.4.1.8.05.11.03.00	QUADRA COBERTA - ESCOLA JUVENAL EUGÊNIO QUEIROZ - RECURSOS FNDE	9	2	15	P	0150		309.541,53					
2.4.1.8.05.11.04.00	ESCOLA MARIA LUCIA - CAÍPE - RECURSOS FNDE	9	2	15	P	0150		494.076,08					
2.4.1.8.05.11.05.00	PAR INFRAESTRUTURA ESCOLAR - RECURSOS FNDE	9	2	15	P	0150		18.708,27					
2.4.1.8.05.11.06.00	CONSTRUÇÃO DA ESCOLA DE SANTA ELISA - RECURSOS FNDE	9	2	15	P	0150		1.018.838,43					
2.4.1.8.05.11.07.00	AMPLIAÇÃO DA ESCOLA BARTOLOMEU - RECURSOS FNDE	9	2	15	P	0150		70.578,07					
2.4.1.8.05.11.08.00	AMPLIAÇÃO DA CRECHE CASULO - RECURSOS FNDE	9	2	15	P	0150		222.962,87					
2.4.1.8.05.11.09.00	AMPLIAÇÃO DA ESCOLA JOSÉ DE ARAGÃO - RECURSOS FNDE	9	2	15	P	0150		90.005,34					
2.4.1.8.05.11.10.00	QUADRA COBERTA - ESCOLA CLAUDIONOR BATISTA - RECURSOS FNDE	9	2	15	P	0150		83.664,81					
2.4.1.8.10.00.00.00	TRANSFERÊNCIA CONVÊNIO DA UNIÃO E SUAS ENTIDADES								390.000,00				
2.4.1.8.10.91.00.00	OUTRAS TRANSFERÊNCIAS DE CONVÊNIO DA UNIÃO-PRINCIPAL								390.000,00				
2.4.1.8.10.91.01.00	CONSTRUÇÃO DE 01 (UMA) QUADRA DE ESPORTES DESCOBERTA, COM ARQUIBANCADA, ILUMINAÇÃO ELÉTRICA, ALAMBRAÇÃO, NO MUNICÍPIO DE SÃO FRANCISCO DO CONDE BA - TRANSF. CONV.-OUTROS	9	2	24	P	0240		292.500,00					
2.4.1.8.10.91.02.00	AQUISIÇÃO DE EQUIPAMENTOS DE 4 ACADEMIAS AO AR LIVRE, NO MUNICÍPIO DE SÃO FRANCISCO DO CONDE/BA - TRANSF. CONV.-OUTROS	9	2	24	P	0240		97.500,00					
7.0.0.0.00.00.00.00	RECEITAS INTRAORÇAMENTÁRIAS CORRENTES												28.576.344,74



PREFEITURA MUNICIPAL DE SÃO FRANCISCO DO CONDE

Orçamento 2018

PRAÇA DA INDEPENDÊNCIA S/N, CENTRO  
CENTRO  
C.N.P.J. : 13.830.823/0001-96

**Anexo III - Demonstrativo da Receita Segundo sua Natureza e  
Fonte de Recursos (Anexo 02, Lei Nº 4.320/64)**

CÓDIGO	ESPECIFICAÇÃO	ID	GDR	FT	PF	DDR	OPTATIVO	SUBALÍNEA	ALÍNEA	RUBRICA	SUB-FONTE	FONTE	CATEGORIA
7.2.0.0.00.00.00.00	RECEITA INTRA-ORÇAMENTÁRIA DE CONTRIBUIÇÕES											28.576.344,74	
7.2.1.0.00.00.00.00	CONTRIBUIÇÃO SOCIAL INTRA-ORÇAMENTÁRIA										28.576.344,74		
7.2.1.0.29.00.00.00	CONTRIBUIÇÃO PREVIDENCIÁRIA DO REGIME PRÓPRIO									28.576.344,74			
7.2.1.0.29.01.00.00	CONTRB. PATRONAL DO SERVIDOR ATIVO CIVIL AO IPM - CONTRIB.PROPR.DE PREV	0	2	03	p	0030		26.539.530,22					
7.2.1.0.29.99.00.00	OUTRAS CONTRIBUIÇÕES PREVIDENCIÁRIAS							2.036.814,52					
7.2.1.0.29.99.15.00	CONTRIBUIÇÃO PREVIDENCIÁRIA REGIME DE PARCELAMENTO AO IPM - CONTRIB.PROPR.DE PREV	0	2	03	p	0030	2.036.814,52						

**TOTAL: 495.893.086,26**





PREFEITURA MUNICIPAL DE SÃO FRANCISCO DO CONDE

Orçamento 2018

PRAÇA DA INDEPENDÊNCIA S/N, CENTRO  
CENTRO  
C.N.P.J. : 13.830.823/0001-96

Anexo V - Programa de Governo (Anexo 06, Lei Nº 4.320/64)

CÓDIGO	ESPECIFICAÇÃO	TOTAL FIXADO
<b>01.01.01 - CÂMARA MUNICIPAL</b>		
01.000.000.0.000	LEGISLATIVA	32.821.487,88
01.031.000.0.000	AÇÃO LEGISLATIVA	32.821.487,88
01.031.001.0.000	FORTALECIMENTO DA AÇÃO LEGISLATIVA	32.821.487,88
01.031.001.1.001	REFORMA DO PRÉDIO DA CÂMARA MUNICIPAL	1.311.400,00
01.031.001.2.001	MANUTENÇÃO DA CÂMARA MUNICIPAL	29.058.587,88
01.031.001.6.012	MANUTENÇÃO DOS SERVIÇOS DO PLENÁRIO	2.451.500,00
		<b>32.821.487,88</b>



PREFEITURA MUNICIPAL DE SÃO FRANCISCO DO CONDE

Orçamento 2018

PRAÇA DA INDEPENDÊNCIA S/N, CENTRO  
CENTRO  
C.N.P.J. : 13.830.823/0001-96

Anexo V - Programa de Governo (Anexo 06, Lei Nº 4.320/64)

CÓDIGO	ESPECIFICAÇÃO	TOTAL FIXADO
<b>03.03.03 - SECRETARIA MUNICIPAL DE GOVERNO</b>		
04.000.000.0.000	ADMINISTRAÇÃO	2.934.880,02
04.122.000.0.000	ADMINISTRAÇÃO GERAL	2.934.880,02
04.122.008.0.000	GESTÃO EFICIENTE	2.934.880,02
04.122.008.2.151	GESTÃO DAS AÇÕES DA SECRETARIA DE GOVERNO - SEGOV	2.634.880,02
04.122.008.2.200	AÇÕES DE QUALIFICAÇÃO E MODERNIZAÇÃO DA COORDENAÇÃO REGIONAL	50.000,00
04.122.008.2.201	GESTÃO DAS AÇÕES DO SERVIÇO INTEGRADO DE ATENDIMENTO AO CIDADÃO - SIAC	100.000,00
04.122.008.2.202	GESTÃO DAS AÇÕES DA SUBPREFEITURA	50.000,00
04.122.008.2.203	APOIO E INCENTIVO AO DESENVOLVIMENTO DE PROJETOS COMUNITÁRIOS	100.000,00
		<b>2.934.880,02</b>



PREFEITURA MUNICIPAL DE SÃO FRANCISCO DO CONDE

Orçamento 2018

PRAÇA DA INDEPENDÊNCIA S/N, CENTRO  
CENTRO  
C.N.P.J. : 13.830.823/0001-96

Anexo V - Programa de Governo (Anexo 06, Lei Nº 4.320/64)

CÓDIGO	ESPECIFICAÇÃO	TOTAL FIXADO
<b>03.04.04 - SECRETARIA MUNICIPAL DE GESTÃO ADMINISTRATIVA</b>		
04.000.000.0.000	ADMINISTRAÇÃO	39.315.793,20
04.122.000.0.000	ADMINISTRAÇÃO GERAL	38.381.828,15
04.122.007.0.000	CIDADE INTELIGENTE	919.420,00
04.122.007.1.053	CONSTRUÇÃO, REFORMA, AMPLIAÇÃO E CONSERVAÇÃO DAS UNIDADES ADMINISTRATIVAS	919.420,00
04.122.008.0.000	GESTÃO EFICIENTE	37.462.408,15
04.122.008.2.074	GESTÃO DAS AÇÕES DA SECRETARIA MUNICIPAL DE GESTÃO ADMINISTRATIVA - SEGAD	37.122.968,15
04.122.008.3.050	REALIZAÇÃO DE CONCURSO PÚBLICO E PROCESSOS SELETIVOS	116.060,00
04.122.008.4.050	GESTÃO DO PATRIMÔNIO MUNICIPAL	223.380,00
04.126.000.0.000	TECNOLOGIA DA INFORMAÇÃO	784.443,50
04.126.008.0.000	GESTÃO EFICIENTE	784.443,50
04.126.008.6.094	ESTRUTURAÇÃO E GERENCIAMENTO DAS AÇÕES DE TECNOLOGIA DA INFORMAÇÃO E CONHECIMENTO	784.443,50
04.128.000.0.000	FORMAÇÃO DE RECURSOS HUMANOS	149.521,55
04.128.008.0.000	GESTÃO EFICIENTE	149.521,55
04.128.008.6.009	CAPACITAÇÃO E TREINAMENTO PARA OS SERVIDORES MUNICIPAIS	149.521,55
		<b>39.315.793,20</b>



PREFEITURA MUNICIPAL DE SÃO FRANCISCO DO CONDE

Orçamento 2018

PRAÇA DA INDEPENDÊNCIA S/N, CENTRO  
CENTRO  
C.N.P.J. : 13.830.823/0001-96

Anexo V - Programa de Governo (Anexo 06, Lei Nº 4.320/64)

CÓDIGO	ESPECIFICAÇÃO	TOTAL FIXADO
<b>03.04.50 - INSTITUTO DE PREVIDÊNCIA MUNICIPAL</b>		
09.000.000.0.000	PREVIDÊNCIA SOCIAL	30.710.897,23
09.122.000.0.000	ADMINISTRAÇÃO GERAL	4.954.641,16
09.122.008.0.000	GESTÃO EFICIENTE	4.954.641,16
09.122.008.3.003	CONSTRUÇÃO, REFORMA, AMPLIAÇÃO E REEQUIPAMENTO DO IPM	252.206,87
09.122.008.4.010	MANUTENÇÃO DAS INSTALAÇÕES DO IPM	111.267,74
09.122.008.4.030	GESTÃO DAS AÇÕES ADMINISTRATIVAS DO IPM	4.591.166,55
09.272.000.0.000	PREVIDÊNCIA DO REGIME ESTATUTÁRIO	25.756.256,07
09.272.008.0.000	GESTÃO EFICIENTE	25.756.256,07
09.272.008.4.020	GESTÃO DAS ATIVIDADES DE PREVIDÊNCIA SOCIAL E BENEFÍCIOS A CARGO DO IPM	25.756.256,07
		<b>30.710.897,23</b>



PREFEITURA MUNICIPAL DE SÃO FRANCISCO DO CONDE

Orçamento 2018

PRAÇA DA INDEPENDÊNCIA S/N, CENTRO  
CENTRO  
C.N.P.J. : 13.830.823/0001-96

Anexo V - Programa de Governo (Anexo 06, Lei Nº 4.320/64)

CÓDIGO	ESPECIFICAÇÃO	TOTAL FIXADO
<b>03.04.99 - RESERVA DO RPPS IPM</b>		
99.000.000.0.000	RESERVA DE CONTINGÊNCIA	10.533.345,88
99.997.000.0.000	RESERVA PARA O RPPS	10.533.345,88
99.997.008.0.000	GESTÃO EFICIENTE	10.533.345,88
99.997.008.9.007	RESERVA PARA O RPPS - IPMSFC	10.533.345,88
		<b>10.533.345,88</b>



PREFEITURA MUNICIPAL DE SÃO FRANCISCO DO CONDE

Orçamento 2018

PRAÇA DA INDEPENDÊNCIA S/N, CENTRO  
CENTRO  
C.N.P.J. : 13.830.823/0001-96

Anexo V - Programa de Governo (Anexo 06, Lei Nº 4.320/64)

CÓDIGO	ESPECIFICAÇÃO	TOTAL FIXADO
<b>03.05.05 - SECRETARIA MUNICIPAL DA EDUCAÇÃO</b>		
12.000.000.0.000	EDUCAÇÃO	7.700.000,00
12.362.000.0.000	ENSINO MÉDIO	656.920,00
12.362.002.0.000	EDUCAÇÃO COM QUALIDADE: UM COMPROMISSO DE TODOS	656.920,00
12.362.002.2.103	DESENVOLVIMENTO DAS AÇÕES DO ENSINO MÉDIO E PRÉ-VESTIBULAR	656.920,00
12.364.000.0.000	ENSINO SUPERIOR	7.043.080,00
12.364.002.0.000	EDUCAÇÃO COM QUALIDADE: UM COMPROMISSO DE TODOS	7.043.080,00
12.364.002.2.115	GERENCIAMENTO DAS AÇÕES DO ENSINO SUPERIOR	7.043.080,00
		<b>7.700.000,00</b>



PREFEITURA MUNICIPAL DE SÃO FRANCISCO DO CONDE

Orçamento 2018

PRAÇA DA INDEPENDÊNCIA S/N, CENTRO  
CENTRO  
C.N.P.J. : 13.830.823/0001-96

Anexo V - Programa de Governo (Anexo 06, Lei Nº 4.320/64)

CÓDIGO	ESPECIFICAÇÃO	TOTAL FIXADO
<b>03.05.35 - FUNDO MUNICIPAL DE EDUCAÇÃO</b>		
12.000.000.0.000	EDUCAÇÃO	116.953.483,96
12.122.000.0.000	ADMINISTRAÇÃO GERAL	15.941.964,25
12.122.002.0.000	EDUCAÇÃO COM QUALIDADE: UM COMPROMISSO DE TODOS	15.941.964,25
12.122.002.2.028	GESTÃO DAS AÇÕES DO FUNDO MUNICIPAL DE EDUCAÇÃO - FME	15.941.964,25
12.128.000.0.000	FORMAÇÃO DE RECURSOS HUMANOS	2.691.946,56
12.128.002.0.000	EDUCAÇÃO COM QUALIDADE: UM COMPROMISSO DE TODOS	2.691.946,56
12.128.002.2.109	FORMAÇÃO CONTINUADA DOS PROFISSIONAIS DA EDUCAÇÃO E DE APOIO	2.691.946,56
12.131.000.0.000	COMUNICAÇÃO SOCIAL	250.000,00
12.131.002.0.000	EDUCAÇÃO COM QUALIDADE: UM COMPROMISSO DE TODOS	250.000,00
12.131.002.6.015	PROMOÇÃO E DIVULGAÇÃO DAS AÇÕES DA SEDUC	250.000,00
12.306.000.0.000	ALIMENTAÇÃO E NUTRIÇÃO	7.319.235,19
12.306.002.0.000	EDUCAÇÃO COM QUALIDADE: UM COMPROMISSO DE TODOS	7.319.235,19
12.306.002.2.113	GESTÃO DAS AÇÕES DA ALIMENTAÇÃO ESCOLAR	7.319.235,19
12.361.000.0.000	ENSINO FUNDAMENTAL	53.563.837,85
12.361.002.0.000	EDUCAÇÃO COM QUALIDADE: UM COMPROMISSO DE TODOS	53.563.837,85
12.361.002.1.087	CONSTRUÇÃO E AMPLIAÇÃO DE UNIDADES DO ENSINO FUNDAMENTAL	10.039.253,78
12.361.002.2.100	DESENVOLVIMENTO DAS AÇÕES DO ENSINO FUNDAMENTAL	41.724.584,07
12.361.002.5.039	REFORMA E MANUTENÇÃO DE UNIDADES DO ENSINO FUNDAMENTAL	1.800.000,00
12.365.000.0.000	EDUCAÇÃO INFANTIL	28.959.811,34
12.365.002.0.000	EDUCAÇÃO COM QUALIDADE: UM COMPROMISSO DE TODOS	28.959.811,34
12.365.002.2.101	DESENVOLVIMENTO DAS AÇÕES DO ENSINO INFANTIL	23.551.959,63
12.365.002.5.030	CONSTRUÇÃO E AMPLIAÇÃO DE UNIDADES DO ENSINO INFANTIL	4.407.851,71
12.365.002.5.040	REFORMA E MANUTENÇÃO DE UNIDADES DO ENSINO INFANTIL	1.000.000,00
12.368.000.0.000	EDUCAÇÃO BÁSICA	8.226.688,77
12.368.002.0.000	EDUCAÇÃO COM QUALIDADE: UM COMPROMISSO DE TODOS	8.226.688,77
12.368.002.2.111	GESTÃO DO TRANSPORTE ESCOLAR	6.549.002,00
12.368.002.5.801	VOARTE - FESTIVAL DE ARTE EDUCAÇÃO	600.000,00
12.368.002.6.053	INFRAESTRUTURA PARA A EDUCAÇÃO BÁSICA	19.706,77
12.368.002.6.128	FORTALECER AS AÇÕES DO MAIS EDUCAÇÃO - EDUCA CHICO	1.057.980,00
		<b>116.953.483,96</b>





PREFEITURA MUNICIPAL DE SÃO FRANCISCO DO CONDE

Orçamento 2018

PRAÇA DA INDEPENDÊNCIA S/N, CENTRO  
CENTRO  
C.N.P.J. : 13.830.823/0001-96

Anexo V - Programa de Governo (Anexo 06, Lei Nº 4.320/64)

CÓDIGO	ESPECIFICAÇÃO	TOTAL FIXADO
<b>03.06.30 - FUNDO MUNICIPAL DE SAÚDE</b>		
10.000.000.0.000	SAÚDE	83.166.471,70
10.122.000.0.000	ADMINISTRAÇÃO GERAL	11.196.192,03
10.122.003.0.000	SAÚDE EM AÇÃO	11.196.192,03
10.122.003.6.011	GESTÃO DAS AÇÕES DO FUNDO MUNICIPAL DE SAÚDE - FMS	11.129.676,72
10.122.003.6.022	IMPLEMENTAÇÃO DAS AÇÕES DO NÚCLEO DE APOIO A PESQUISA E EDUCAÇÃO PERMANENTE EM SAÚDE	16.515,31
10.122.003.6.075	GESTÃO DAS AÇÕES DO CONSELHO MUNICIPAL DE SAÚDE	50.000,00
10.131.000.0.000	COMUNICAÇÃO SOCIAL	250.000,00
10.131.003.0.000	SAÚDE EM AÇÃO	250.000,00
10.131.003.6.016	PROMOÇÃO E DIVULGAÇÃO DAS AÇÕES DA SESAU	250.000,00
10.244.000.0.000	ASSISTÊNCIA COMUNITÁRIA	400.000,00
10.244.003.0.000	SAÚDE EM AÇÃO	400.000,00
10.244.003.6.152	GESTÃO DO PROGRAMA DE TECNOLOGIA ASSISTIVA	400.000,00
10.301.000.0.000	ATENÇÃO BÁSICA	25.608.407,65
10.301.003.0.000	SAÚDE EM AÇÃO	25.608.407,65
10.301.003.2.170	GESTÃO DAS AÇÕES DA ATENÇÃO BÁSICA	19.940.101,19
10.301.003.4.600	IMPLANTAÇÃO E GESTÃO DO PROGRAMA MELHOR EM CASA	392.000,00
10.301.003.5.005	CONSTRUÇÃO, REFORMA E REQUALIFICAÇÃO DE UNIDADES DE SAÚDE	3.522.789,46
10.301.003.5.802	CONSTRUÇÃO DO CAPS	1.753.517,00
10.302.000.0.000	ASSISTÊNCIA HOSPITALAR E AMBULATORIAL	39.023.840,29
10.302.003.0.000	SAÚDE EM AÇÃO	39.023.840,29
10.302.003.1.013	IMPLANTAÇÃO DE SERVIÇOS DE ODONTOLOGIA ESPECIALIZADA	100.000,00
10.302.003.2.014	GESTÃO DAS AÇÕES DO CENTRO DE REABILITAÇÃO	800.000,00
10.302.003.2.057	GESTÃO DAS AÇÕES DO CENTRO DE REFERÊNCIA À SAÚDE DA MULHER	303.000,00
10.302.003.4.052	GESTÃO DAS AÇÕES DA ATENÇÃO ESPECIALIZADA E DA REGULAÇÃO EM SAÚDE	4.835.979,74
10.302.003.5.009	AMPLIAÇÃO, READEQUAÇÃO E REEQUIPAMENTO DO HOSPITAL DO MUNICÍPIO	2.764.210,47
10.302.003.6.019	GESTÃO DAS AÇÕES DO HOSPITAL MUNICIPAL	27.487.910,08
10.302.003.6.020	GESTÃO DAS AÇÕES DA SAÚDE BUCAL	289.000,00
10.302.003.6.024	GESTÃO DO SERVIÇO MÓVEL DE URGÊNCIA - SAMU 192	2.183.740,00
10.302.003.6.153	GESTÃO DAS AÇÕES DO NÚCLEO DE APOIO À SAÚDE DA FAMÍLIA - NASF	260.000,00
10.303.000.0.000	SUPORTE PROFILÁTICO E TERAPÊUTICO	1.764.162,40
10.303.003.0.000	SAÚDE EM AÇÃO	1.764.162,40
10.303.003.2.054	GESTÃO ORGANIZADA DA ASSISTÊNCIA FARMACÊUTICA	1.364.162,40
10.303.003.2.058	GESTÃO DAS AÇÕES DO CENTRO DE ATENÇÃO PSICOSSOCIAL - CAPS	400.000,00
10.304.000.0.000	VIGILÂNCIA SANITÁRIA	930.078,11
10.304.003.0.000	SAÚDE EM AÇÃO	930.078,11
10.304.003.2.047	IMPLEMENTAÇÃO DAS AÇÕES DA VIGILÂNCIA SANITÁRIA E AMBIENTAL	930.078,11
10.305.000.0.000	VIGILÂNCIA EPIDEMIOLÓGICA	3.200.791,22
10.305.003.0.000	SAÚDE EM AÇÃO	3.200.791,22
10.305.003.2.102	GESTÃO DAS AÇÕES DA VIGILÂNCIA EPIDEMIOLÓGICA	3.200.791,22

Pag.: 26 de 77



PREFEITURA MUNICIPAL DE SÃO FRANCISCO DO CONDE

Orçamento 2018

PRAÇA DA INDEPENDÊNCIA S/N, CENTRO  
CENTRO  
C.N.P.J. : 13.830.823/0001-96

Anexo V - Programa de Governo (Anexo 06, Lei Nº 4.320/64)

CÓDIGO	ESPECIFICAÇÃO	TOTAL FIXADO
10.331.000.0.000	PROTEÇÃO E BENEFÍCIOS AO TRABALHADOR	793.000,00
10.331.003.0.000	SAÚDE EM AÇÃO	793.000,00
10.331.003.6.801	IMPLANTAÇÃO DA VIGILÂNCIA A SAÚDE DO TRABALHADOR	793.000,00
		<b>83.166.471,70</b>



PREFEITURA MUNICIPAL DE SÃO FRANCISCO DO CONDE

Orçamento 2018

PRAÇA DA INDEPENDÊNCIA S/N, CENTRO  
CENTRO  
C.N.P.J. : 13.830.823/0001-96

Anexo V - Programa de Governo (Anexo 06, Lei Nº 4.320/64)

CÓDIGO	ESPECIFICAÇÃO	TOTAL FIXADO
<b>03.12.12 - SEC. MUNICIPAL DE DESENVOLVIMENTO ECONÔMICO</b>		
04.000.000.0.000	ADMINISTRAÇÃO	2.242.160,32
04.122.000.0.000	ADMINISTRAÇÃO GERAL	2.242.160,32
04.122.006.0.000	MAIS DESENVOLVIMENTO	2.242.160,32
04.122.006.2.153	GESTÃO DAS AÇÕES DA SECRETARIA MUNICIPAL DE DESENVOLVIMENTO ECONÔMICO - SEDEC	2.242.160,32
11.000.000.0.000	TRABALHO	235.162,81
11.334.000.0.000	FOMENTO AO TRABALHO	235.162,81
11.334.006.0.000	MAIS DESENVOLVIMENTO	235.162,81
11.334.006.2.142	APOIO À FORMAÇÃO E QUALIFICAÇÃO DA POPULAÇÃO	175.282,81
11.334.006.5.031	IMPLANTAÇÃO DO CENTRO DE FORMAÇÃO E CAPACITAÇÃO PROFISSIONAL	59.880,00
22.000.000.0.000	INDÚSTRIA	4.808.637,19
22.661.000.0.000	PROMOÇÃO INDUSTRIAL	4.808.637,19
22.661.006.0.000	MAIS DESENVOLVIMENTO	4.808.637,19
22.661.006.5.038	PROGRAMA DE ATRAÇÃO DE INVESTIMENTO - PAINVEST	4.808.637,19
23.000.000.0.000	COMÉRCIO E SERVIÇOS	599.200,00
23.691.000.0.000	PROMOÇÃO COMERCIAL	599.200,00
23.691.006.0.000	MAIS DESENVOLVIMENTO	599.200,00
23.691.006.2.143	INCENTIVO AO DESENVOLVIMENTO DO COMÉRCIO LOCAL	599.200,00
		<b>7.885.160,32</b>



PREFEITURA MUNICIPAL DE SÃO FRANCISCO DO CONDE

Orçamento 2018

PRAÇA DA INDEPENDÊNCIA S/N, CENTRO  
CENTRO  
C.N.P.J. : 13.830.823/0001-96

Anexo V - Programa de Governo (Anexo 06, Lei Nº 4.320/64)

CÓDIGO	ESPECIFICAÇÃO	TOTAL FIXADO
<b>03.17.17 - ASSESSORIA JURÍDICA DO MUNICÍPIO</b>		
03.000.000.0.000	ESSENCIAL À JUSTIÇA	2.593.473,24
03.092.000.0.000	REPRESENTAÇÃO JUDICIAL E EXTRAJUDICIAL	2.593.473,24
03.092.008.0.000	GESTÃO EFICIENTE	2.593.473,24
03.092.008.2.002	GESTÃO DAS AÇÕES DA ASSESSORIA JURÍDICA DO MUNICÍPIO - AJUR	2.593.473,24
		<b>2.593.473,24</b>



PREFEITURA MUNICIPAL DE SÃO FRANCISCO DO CONDE

Orçamento 2018

PRAÇA DA INDEPENDÊNCIA S/N, CENTRO  
CENTRO  
C.N.P.J. : 13.830.823/0001-96

Anexo V - Programa de Governo (Anexo 06, Lei Nº 4.320/64)

CÓDIGO	ESPECIFICAÇÃO	TOTAL FIXADO
<b>03.20.20 - CONTROLADORIA GERAL DO MUNICÍPIO</b>		
04.000.000.0.000	ADMINISTRAÇÃO	1.850.153,11
04.124.000.0.000	CONTROLE INTERNO	1.850.153,11
04.124.008.0.000	GESTÃO EFICIENTE	1.850.153,11
04.124.008.2.032	GESTÃO DAS AÇÕES DA CONTROLADORIA GERAL DO MUNICÍPIO - COGEM	1.850.153,11
		<b>1.850.153,11</b>



PREFEITURA MUNICIPAL DE SÃO FRANCISCO DO CONDE

Orçamento 2018

PRAÇA DA INDEPENDÊNCIA S/N, CENTRO  
CENTRO  
C.N.P.J. : 13.830.823/0001-96

Anexo V - Programa de Governo (Anexo 06, Lei Nº 4.320/64)

CÓDIGO	ESPECIFICAÇÃO	TOTAL FIXADO
<b>03.21.21 - SECRETARIA MUNICIPAL DE INFRAESTRUTURA</b>		
04.000.000.0.000	ADMINISTRAÇÃO	4.143.797,20
04.122.000.0.000	ADMINISTRAÇÃO GERAL	4.143.797,20
04.122.005.0.000	CIDADES SUSTENTÁVEIS	4.143.797,20
04.122.005.6.065	GESTÃO DAS AÇÕES DA SECRETARIA DE INFRAESTRUTURA -SEINF	4.143.797,20
15.000.000.0.000	URBANISMO	9.851.217,99
15.451.000.0.000	INFRA-ESTRUTURA URBANA	9.851.217,99
15.451.005.0.000	CIDADES SUSTENTÁVEIS	9.851.217,99
15.451.005.6.064	PAVIMENTAÇÃO, DRENAGEM E MELHORIA DA INFRAESTRUTURA URBANA	7.283.697,99
15.451.005.6.068	CONSTRUÇÃO, REFORMA, AMPLIAÇÃO E MODERNIZAÇÃO DE PRAÇAS, PARQUE, JARDINS E DEMAIS ESPAÇOS PÚBLICOS	2.567.520,00
		<b>13.995.015,19</b>



PREFEITURA MUNICIPAL DE SÃO FRANCISCO DO CONDE

Orçamento 2018

PRAÇA DA INDEPENDÊNCIA S/N, CENTRO  
CENTRO  
C.N.P.J. : 13.830.823/0001-96

Anexo V - Programa de Governo (Anexo 06, Lei Nº 4.320/64)

CÓDIGO	ESPECIFICAÇÃO	TOTAL FIXADO
<b>03.23.23 - SECRETARIA MUNICIPAL DE CULTURA</b>		
04.000.000.0.000	ADMINISTRAÇÃO	2.198.951,46
04.122.000.0.000	ADMINISTRAÇÃO GERAL	2.198.951,46
04.122.008.0.000	GESTÃO EFICIENTE	2.198.951,46
04.122.008.6.111	GESTÃO DAS AÇÕES DA SECRETARIA MUNICIPAL DE CULTURA - SECULT	2.198.951,46
13.000.000.0.000	CULTURA	120.000,00
13.391.000.0.000	PATRIMÔNIO HISTÓRICO, ARTÍSTICO E ARQUEOLÓGICO	60.000,00
13.391.006.0.000	MAIS DESENVOLVIMENTO	60.000,00
13.391.006.5.052	RECUPERAÇÃO E REFORMA DO PATRIMÔNIO RELIGIOSO, HISTÓRICO E CULTURAL	60.000,00
13.392.000.0.000	DIFUSÃO CULTURAL	60.000,00
13.392.006.0.000	MAIS DESENVOLVIMENTO	60.000,00
13.392.006.4.062	FOMENTO, DIFUSÃO E MANUTENÇÃO DO PATRIMÔNIO MATERIAL E IMATERIAL	60.000,00
		<b>2.318.951,46</b>



PREFEITURA MUNICIPAL DE SÃO FRANCISCO DO CONDE

Orçamento 2018

PRAÇA DA INDEPENDÊNCIA S/N, CENTRO  
CENTRO  
C.N.P.J. : 13.830.823/0001-96

Anexo V - Programa de Governo (Anexo 06, Lei Nº 4.320/64)

CÓDIGO	ESPECIFICAÇÃO	TOTAL FIXADO
<b>03.23.42 - FUNDO MUNICIPAL DE CULTURA</b>		
04.000.000.0.000	ADMINISTRAÇÃO	380.765,00
04.122.000.0.000	ADMINISTRAÇÃO GERAL	380.765,00
04.122.006.0.000	MAIS DESENVOLVIMENTO	352.765,00
04.122.008.6.121	GESTÃO DAS AÇÕES DO FUNDO MUNICIPAL DE CULTURA - FMC	352.765,00
04.122.008.0.000	GESTÃO EFICIENTE	28.000,00
04.122.008.6.122	GESTÃO DAS AÇÕES DO CONSELHO MUNICIPAL DE CULTURA	28.000,00
13.000.000.0.000	CULTURA	808.088,00
13.391.000.0.000	PATRIMÔNIO HISTÓRICO, ARTÍSTICO E ARQUEOLÓGICO	180.000,00
13.391.006.0.000	MAIS DESENVOLVIMENTO	180.000,00
13.391.006.3.063	REFORMA E REVITALIZAÇÃO DE ESPAÇOS CULTURAIS	180.000,00
13.392.000.0.000	DIFUSÃO CULTURAL	628.088,00
13.392.006.0.000	MAIS DESENVOLVIMENTO	628.088,00
13.392.006.6.123	INCENTIVO, FOMENTO, APOIO E DIFUSÃO DA CULTURA LOCAL	628.088,00
		<b>1.188.853,00</b>





PREFEITURA MUNICIPAL DE SÃO FRANCISCO DO CONDE

Orçamento 2018

PRAÇA DA INDEPENDÊNCIA S/N, CENTRO  
CENTRO  
C.N.P.J. : 13.830.823/0001-96

Anexo V - Programa de Governo (Anexo 06, Lei Nº 4.320/64)

CÓDIGO	ESPECIFICAÇÃO	TOTAL FIXADO
<b>03.24.24 - SECRETARIA MUNICIPAL DE TURISMO</b>		
04.000.000.0.000	ADMINISTRAÇÃO	4.269.324,26
04.122.000.0.000	ADMINISTRAÇÃO GERAL	1.600.000,00
04.122.008.0.000	GESTÃO EFICIENTE	1.600.000,00
04.122.008.6.110	GESTÃO DAS AÇÕES DA SECRETARIA MUNICIPAL DE TURISMO - SETUR	1.600.000,00
04.695.000.0.000	TURISMO	2.669.324,26
04.695.008.0.000	GESTÃO EFICIENTE	2.669.324,26
04.695.008.6.225	GESTÃO DAS AÇÕES DE PLANEJAMENTO E ORGANIZAÇÃO DE FESTEJOS POPULARES	2.669.324,26
23.000.000.0.000	COMÉRCIO E SERVIÇOS	134.500,00
23.695.000.0.000	TURISMO	134.500,00
23.695.006.0.000	MAIS DESENVOLVIMENTO	134.500,00
23.695.006.6.083	CONSTRUÇÃO, REFORMA, AMPLIAÇÃO E MODERNIZAÇÃO DE ESPAÇOS TURÍSTICOS	53.500,00
23.695.006.6.089	DESENVOLVIMENTO DE PRODUTOS TURÍSTICOS	52.500,00
23.695.006.6.108	DESENVOLVIMENTO DE ATRATIVOS TURÍSTICOS COM A COMUNIDADE	28.500,00
		<b>4.403.824,26</b>



PREFEITURA MUNICIPAL DE SÃO FRANCISCO DO CONDE

Orçamento 2018

PRAÇA DA INDEPENDÊNCIA S/N, CENTRO  
CENTRO  
C.N.P.J. : 13.830.823/0001-96

Anexo V - Programa de Governo (Anexo 06, Lei Nº 4.320/64)

CÓDIGO	ESPECIFICAÇÃO	TOTAL FIXADO
<b>03.26.26 - GABINETE DO PREFEITO E DO VICE-PREFEITO</b>		
04.000.000.0.000	ADMINISTRAÇÃO	6.089.632,71
04.122.000.0.000	ADMINISTRAÇÃO GERAL	6.089.632,71
04.122.008.0.000	GESTÃO EFICIENTE	6.089.632,71
04.122.008.6.076	GESTÃO DAS AÇÕES DO GABINETE DO PREFEITO E DO VICE-PREFEITO - GAPRE	6.089.632,71
		<b>6.089.632,71</b>



PREFEITURA MUNICIPAL DE SÃO FRANCISCO DO CONDE

Orçamento 2018

PRAÇA DA INDEPENDÊNCIA S/N, CENTRO  
CENTRO  
C.N.P.J. : 13.830.823/0001-96

Anexo V - Programa de Governo (Anexo 06, Lei Nº 4.320/64)

CÓDIGO	ESPECIFICAÇÃO	TOTAL FIXADO
<b>03.29.29 - SECRETARIA MUNICIPAL DA FAZENDA E ORÇAMENTO</b>		
04.000.000.0.000	ADMINISTRAÇÃO	8.772.991,91
04.122.000.0.000	ADMINISTRAÇÃO GERAL	8.730.991,91
04.122.008.0.000	GESTÃO EFICIENTE	8.730.991,91
04.122.008.6.118	GESTÃO DAS AÇÕES DA SECRETARIA MUNICIPAL DE FAZENDA E ORÇAMENTO - SEFAZ	7.913.491,91
04.122.008.6.134	MODERNIZAÇÃO ADMINISTRATIVA E TRIBUTÁRIA	517.500,00
04.122.008.6.224	IMPLEMENTAÇÃO E FUNCIONAMENTO DAS AÇÕES DO DEPARTAMENTO DE CUSTOS	300.000,00
04.123.000.0.000	ADMINISTRAÇÃO FINANCEIRA	42.000,00
04.123.008.0.000	GESTÃO EFICIENTE	42.000,00
04.123.008.6.119	AÇÕES DE FORTALECIMENTO DA GESTÃO CONTÁBIL	42.000,00
		<b>8.772.991,91</b>



PREFEITURA MUNICIPAL DE SÃO FRANCISCO DO CONDE

Orçamento 2018

PRAÇA DA INDEPENDÊNCIA S/N, CENTRO  
CENTRO  
C.N.P.J. : 13.830.823/0001-96

Anexo V - Programa de Governo (Anexo 06, Lei Nº 4.320/64)

CÓDIGO	ESPECIFICAÇÃO	TOTAL FIXADO
<b>03.31.31 - SEC. MUN. DESENVIMENTO SOCIAL E ESPORTES - SEDESE</b>		
04.000.000.0.000	ADMINISTRAÇÃO	13.425.056,31
04.122.000.0.000	ADMINISTRAÇÃO GERAL	13.425.056,31
04.122.004.0.000	MAISOCIAL	13.425.056,31
04.122.004.6.201	GESTÃO DAS AÇÕES DA SECRETARIA DE DESENVOLVIMENTO SOCIAL E ESPORTE (SEDESE)	13.425.056,31
08.000.000.0.000	ASSISTÊNCIA SOCIAL	348.099,40
08.122.000.0.000	ADMINISTRAÇÃO GERAL	348.099,40
08.122.004.0.000	MAISOCIAL	348.099,40
08.122.004.6.202	GERENCIAMENTO DAS AÇÕES DO FMAS/PROTEÇÃO SOCIAL	310.099,40
08.122.004.6.212	QUALIFICAÇÃO DAS AÇÕES E SERVIÇOS DO SUAS	38.000,00
27.000.000.0.000	DESPORTO E LAZER	1.676.613,51
27.812.000.0.000	DESPORTO COMUNITÁRIO	1.676.613,51
27.812.004.0.000	MAISOCIAL	1.676.613,51
27.812.004.5.661	CONSTRUÇÃO, REFORMA, AMPLIAÇÃO E MODERNIZAÇÃO DE ESPAÇOS SÓCIO ESPORTIVO E DE LAZER	1.018.113,51
27.812.004.6.221	GESTÃO DAS AÇÕES E ATIVIDADES DO PROGRAMA BOLSA ATLETA	71.000,00
27.812.004.6.222	GESTÃO DAS AÇÕES DE INCLUSÃO, APOIO E INCENTIVO AO ESPORTE AMADOR	467.500,00
27.812.004.6.223	APOIO E INCENTIVO AOS EVENTOS E AÇÕES LIGADOS AO ESPORTE E LAZER	120.000,00
		<b>15.449.769,22</b>



PREFEITURA MUNICIPAL DE SÃO FRANCISCO DO CONDE

Orçamento 2018

PRAÇA DA INDEPENDÊNCIA S/N, CENTRO  
CENTRO  
C.N.P.J. : 13.830.823/0001-96

Anexo V - Programa de Governo (Anexo 06, Lei Nº 4.320/64)

CÓDIGO	ESPECIFICAÇÃO	TOTAL FIXADO
<b>03.31.32 - FUNDO MUNICIPAL DE ASSISTÊNCIA SOCIAL</b>		
08.000.000.0.000	ASSISTÊNCIA SOCIAL	25.528.259,62
08.131.000.0.000	COMUNICAÇÃO SOCIAL	70.000,00
08.131.004.0.000	MAISOCIAL	70.000,00
08.131.004.6.208	GESTÃO DAS ATIVIDADES DE PROMOÇÃO E DIVULGAÇÃO DAS AÇÕES E REALIZAÇÕES DE DESENVOLVIMENTO	70.000,00
08.242.000.0.000	ASSISTÊNCIA AO PORTADOR DE DEFICIÊNCIA	2.442,00
08.242.004.0.000	MAISOCIAL	2.442,00
08.242.004.6.206	GESTÃO DAS AÇÕES DO PROGRAMA BPC ESCOLA	2.442,00
08.243.000.0.000	ASSISTÊNCIA À CRIANÇA E AO ADOLESCENTE	143.000,00
08.243.004.0.000	MAISOCIAL	143.000,00
08.243.004.6.806	GESTÃO DAS AÇÕES E ATIVIDADES DO PROGRAMA PRIMEIRA INFÂNCIA - CRIANÇA FELIZ	143.000,00
08.244.000.0.000	ASSISTÊNCIA COMUNITÁRIA	24.448.424,62
08.244.004.0.000	MAISOCIAL	24.448.424,62
08.244.004.5.805	CONSTRUÇÃO E ESTRUTURA DO CRAS	2.000,00
08.244.004.6.204	PROGRAMA DE ACOLOHIMENTO SOCIAL (PAS)	21.835.324,62
08.244.004.6.205	GESTÃO DAS AÇÕES DO PROGRAMA BOLSA FAMÍLIA	203.523,00
08.244.004.6.207	GESTÃO DAS AÇÕES E ATIVIDADES DO SERVIÇO DE CONVIVÊNCIA E FORTALECIMENTO DE VÍNCULOS	404.570,00
08.244.004.6.209	GESTÃO DAS AÇÕES E ATIVIDADES DO CRAS	357.822,00
08.244.004.6.210	GESTÃO DAS ATIVIDADES E AÇÕES DE BENEFÍCIOS EVENTUAIS	356.720,00
08.244.004.6.211	GESTÃO DAS ATIVIDADES E AÇÕES DO CREAS	222.325,00
08.244.004.6.213	MANUTENÇÃO DAS ATIVIDADES E AÇÕES DOS CONSELHOS MUNICIPAIS DE ASSISTÊNCIA SOCIAL	65.660,00
08.244.004.6.214	GESTÃO DAS ATIVIDADES E AÇÕES DO PROGRAMA BOLSA ALUGUEL	901.000,00
08.244.004.6.218	MANUTENÇÃO DAS AÇÕES E ATIVIDADES DO CONSELHO TUTELAR	93.480,00
08.244.004.6.219	GESTÃO AÇÕES E ATIVIDADES DOS PROGRAMAS E SERVIÇOS DA PROTEÇÃO SOCIAL ESPECIAL DE ALTA COMPLEXIDADE	6.000,00
08.306.000.0.000	ALIMENTAÇÃO E NUTRIÇÃO	805.000,00
08.306.004.0.000	MAISOCIAL	805.000,00
08.306.004.6.203	GESTÃO DAS AÇÕES DO PROGRAMA DE SEGURANÇA ALIMENTAR	805.000,00
08.334.000.0.000	FOMENTO AO TRABALHO	59.393,00
08.334.004.0.000	MAISOCIAL	59.393,00
08.334.004.6.215	GESTÃO DO PROGRAMA NACIONAL DE PROMOÇÃO DO ACESSO AO MUNDO DO TRABALHO - ACESSUAS	59.393,00
		<b>25.528.259,62</b>



PREFEITURA MUNICIPAL DE SÃO FRANCISCO DO CONDE

Orçamento 2018

PRAÇA DA INDEPENDÊNCIA S/N, CENTRO  
CENTRO  
C.N.P.J. : 13.830.823/0001-96

Anexo V - Programa de Governo (Anexo 06, Lei Nº 4.320/64)

CÓDIGO	ESPECIFICAÇÃO	TOTAL FIXADO
<b>03.31.33 - FUNDO MUNIC. DOS DIREITOS CRIANÇA E DO ADOLESCENTE</b>		
08.000.000.0.000	ASSISTÊNCIA SOCIAL	36.000,00
08.122.000.0.000	ADMINISTRAÇÃO GERAL	36.000,00
08.122.004.0.000	MAISOCIAL	36.000,00
08.122.004.6.220	GERENCIAMENTO DAS AÇÕES E ATIVIDADES DO FUNDO MUNICIPAL DOS DIREITOS DA CRIANÇA E ADOLESCENTES	36.000,00
		<b>36.000,00</b>



PREFEITURA MUNICIPAL DE SÃO FRANCISCO DO CONDE

Orçamento 2018

PRAÇA DA INDEPENDÊNCIA S/N, CENTRO  
CENTRO  
C.N.P.J. : 13.830.823/0001-96

Anexo V - Programa de Governo (Anexo 06, Lei Nº 4.320/64)

CÓDIGO	ESPECIFICAÇÃO	TOTAL FIXADO
<b>03.34.34 - SECRETARIA MUNICIPAL DE COMUNICAÇÃO - SECOM</b>		
04.000.000.0.000	ADMINISTRAÇÃO	4.780.151,01
04.131.000.0.000	COMUNICAÇÃO SOCIAL	4.780.151,01
04.131.008.0.000	GESTÃO EFICIENTE	4.780.151,01
04.131.008.5.072	IMPLANTAÇÃO DO CANAL DA CIDADANIA	165.000,00
04.131.008.6.230	GESTÃO DAS AÇÕES DA SECRETARIA MUNICIPAL DE COMUNICAÇÃO (SECOM)	2.110.132,38
04.131.008.6.231	PROMOÇÃO E DIVULGAÇÃO DAS AÇÕES DE GOVERNO	2.505.018,63
		<b>4.780.151,01</b>



PREFEITURA MUNICIPAL DE SÃO FRANCISCO DO CONDE

Orçamento 2018

PRAÇA DA INDEPENDÊNCIA S/N, CENTRO  
CENTRO  
C.N.P.J. : 13.830.823/0001-96

Anexo V - Programa de Governo (Anexo 06, Lei Nº 4.320/64)

CÓDIGO	ESPECIFICAÇÃO	TOTAL FIXADO
<b>03.36.36 - SEC. MUN. SERV, CONSERVAÇÃO E ORDEM PÚBLICA SESCOF</b>		
04.000.000.0.000	ADMINISTRAÇÃO	14.362.541,72
04.122.000.0.000	ADMINISTRAÇÃO GERAL	14.311.541,72
04.122.008.0.000	GESTÃO EFICIENTE	14.311.541,72
04.122.008.6.234	GESTÃO DAS AÇÕES DA SECRETARIA MUNICIPAL DE CONSERVAÇÃO, SERVIÇOS E ORDEM PÚBLICA	14.311.541,72
04.512.000.0.000	SANEAMENTO BÁSICO URBANO	51.000,00
04.512.005.0.000	CIDADES SUSTENTÁVEIS	51.000,00
04.512.005.5.669	ELABORAÇÃO, ESTRUTURAÇÃO E IMPLEMENTAÇÃO DO PLANO MUNICIPAL DE SANEAMENTO	51.000,00
06.000.000.0.000	SEGURANÇA PÚBLICA	47.914,80
06.182.000.0.000	DEFESA CIVIL	47.914,80
06.182.005.0.000	CIDADES SUSTENTÁVEIS	47.914,80
06.182.005.5.670	REESTRUTURAÇÃO, EQUIPAMENTO, REEQUIPAMENTO E MANUTENÇÃO DA DEFESA CIVIL	47.914,80
15.000.000.0.000	URBANISMO	22.245.363,70
15.452.000.0.000	SERVIÇOS URBANOS	22.245.363,70
15.452.005.0.000	CIDADES SUSTENTÁVEIS	22.245.363,70
15.452.005.6.236	GESTÃO, EXECUÇÃO E MANUTENÇÃO DA LIMPEZA PÚBLICA	19.792.663,70
15.452.005.6.237	MANUTENÇÃO, GESTÃO E CONSERVAÇÃO DE PRAÇAS, PARQUES E JARDINS	2.452.700,00
25.000.000.0.000	ENERGIA	1.202.000,00
25.752.000.0.000	ENERGIA ELÉTRICA	1.202.000,00
25.752.005.0.000	CIDADES SUSTENTÁVEIS	1.202.000,00
25.752.005.6.235	AMPLIAÇÃO, GESTÃO E MANUTENÇÃO DO SISTEMA DE ILUMINAÇÃO PÚBLICA	1.202.000,00
26.000.000.0.000	TRANSPORTE	121.180,00
26.782.000.0.000	TRANSPORTE RODOVIÁRIO	121.180,00
26.782.005.0.000	CIDADES SUSTENTÁVEIS	121.180,00
26.782.005.6.233	ESTRUTURAÇÃO E GESTÃO DAS AÇÕES DE TRANSPORTE E TRÂNSITO	121.180,00
		<b>37.979.000,22</b>





PREFEITURA MUNICIPAL DE SÃO FRANCISCO DO CONDE

Orçamento 2018

PRAÇA DA INDEPENDÊNCIA S/N, CENTRO  
CENTRO  
C.N.P.J. : 13.830.823/0001-96

Anexo V - Programa de Governo (Anexo 06, Lei Nº 4.320/64)

CÓDIGO	ESPECIFICAÇÃO	TOTAL FIXADO
<b>03.37.37 - SEC. MUN. MEIO AMBIENTE, AGRICULTURA E PESCA SEMAP</b>		
04.000.000.0.000	ADMINISTRAÇÃO	4.969.776,10
04.122.000.0.000	ADMINISTRAÇÃO GERAL	4.969.776,10
04.122.008.0.000	GESTÃO EFICIENTE	4.969.776,10
04.122.008.6.240	GESTÃO DAS AÇÕES DA SECRETARIA MUNICIPAL DE MEIO AMBIENTE E PESCA	4.969.776,10
08.000.000.0.000	ASSISTÊNCIA SOCIAL	1.099.240,00
08.244.000.0.000	ASSISTÊNCIA COMUNITÁRIA	1.099.240,00
08.244.006.0.000	MAIS DESENVOLVIMENTO	1.099.240,00
08.244.006.6.244	GERENCIAMENTO E GESTÃO DAS AÇÕES DO PROGRAMA DE BENEFÍCIOS AO PESCADOR PROFISSIONAL	1.099.240,00
18.000.000.0.000	GESTÃO AMBIENTAL	63.000,00
18.541.000.0.000	PRESERVAÇÃO E CONSERVAÇÃO AMBIENTAL	41.000,00
18.541.005.0.000	CIDADES SUSTENTÁVEIS	41.000,00
18.541.005.6.238	GESTÃO DAS AÇÕES E ATIVIDADES DE EDUCAÇÃO AMBIENTAL	29.000,00
18.541.005.6.241	GESTÃO DAS AÇÕES DE ARBORIZAÇÃO, JARDNAGEM E PAISAGISMO	12.000,00
18.543.000.0.000	RECUPERAÇÃO DE ÁREAS DEGRADADAS	22.000,00
18.543.005.0.000	CIDADES SUSTENTÁVEIS	22.000,00
18.543.005.6.239	PRESERVAÇÃO E CONSERVAÇÃO DO MEIO AMBIENTE E RECUPERAÇÃO DE ÁREAS DEGRADADAS	22.000,00
20.000.000.0.000	AGRICULTURA	579.000,00
20.244.000.0.000	ASSISTÊNCIA COMUNITÁRIA	100.000,00
20.244.006.0.000	MAIS DESENVOLVIMENTO	100.000,00
20.244.006.6.246	GESTÃO DAS AÇÕES E ATIVIDADES DO PROGRAMA CAMPO PARA TODOS	100.000,00
20.608.000.0.000	PROMOÇÃO DA PRODUÇÃO AGROPECUÁRIA	97.696,76
20.608.006.0.000	MAIS DESENVOLVIMENTO	97.696,76
20.608.006.5.674	AQUISIÇÃO DE MÁQUINAS, EQUIPAMENTO E IMPLEMENTOS PARA AGRICULTURA E PESCA	67.696,76
20.608.006.6.247	MANUTENÇÃO E DINAMIZAÇÃO DOS VIVEIROS DE PRODUÇÃO DE MUDAS FRUTÍFERAS	30.000,00
20.691.000.0.000	PROMOÇÃO COMERCIAL	381.303,24
20.691.006.0.000	MAIS DESENVOLVIMENTO	381.303,24
20.691.006.5.671	IMPLANTAÇÃO E GESTÃO DE ENTREPOSTO MODULAR PARA BENEFICIAMENTO DO PESCADOR	50.000,00
20.691.006.5.672	CONSTRUÇÃO, REFORMA E RECUPERAÇÃO DE CASAS DE FARINHA	331.303,24
23.000.000.0.000	COMÉRCIO E SERVIÇOS	105.000,00
23.691.000.0.000	PROMOÇÃO COMERCIAL	105.000,00
23.691.006.0.000	MAIS DESENVOLVIMENTO	105.000,00
23.691.006.5.673	REVITALIZAÇÃO, RECUPERAÇÃO E MODERNIZAÇÃO DA FEIRA LIVRE	105.000,00
		<b>6.816.016,10</b>



PREFEITURA MUNICIPAL DE SÃO FRANCISCO DO CONDE

Orçamento 2018

PRAÇA DA INDEPENDÊNCIA S/N, CENTRO  
CENTRO  
C.N.P.J. : 13.830.823/0001-96

Anexo V - Programa de Governo (Anexo 06, Lei Nº 4.320/64)

CÓDIGO	ESPECIFICAÇÃO	TOTAL FIXADO
<b>03.37.45 - FUSAM</b>		
04.000.000.0.000	ADMINISTRAÇÃO	75.328,00
04.122.000.0.000	ADMINISTRAÇÃO GERAL	75.328,00
04.122.005.0.000	CIDADES SUSTENTÁVEIS	75.328,00
04.122.005.6.242	FORTALECIMENTO E APOIO AS AÇÕES DO CONSELHO DE DEFESA DO MEIO AMBIENTE (COMDEMA)	25.000,00
04.122.005.6.243	FORTALECIMENTO DO SISTEMA MUNICIPAL DE MEIO AMBIENTE	50.328,00
		<b>75.328,00</b>



PREFEITURA MUNICIPAL DE SÃO FRANCISCO DO CONDE

Orçamento 2018

PRAÇA DA INDEPENDÊNCIA S/N, CENTRO  
CENTRO  
C.N.P.J. : 13.830.823/0001-96

Anexo V - Programa de Governo (Anexo 06, Lei Nº 4.320/64)

CÓDIGO	ESPECIFICAÇÃO	TOTAL FIXADO
<b>03.38.38 - CONSÓRCIO PÚBLICO INTERMUNICIPAL</b>		
04.000.000.0.000	ADMINISTRAÇÃO	1.072.920,00
04.122.000.0.000	ADMINISTRAÇÃO GERAL	1.072.920,00
04.122.006.0.000	MAIS DESENVOLVIMENTO	1.072.920,00
04.122.006.6.406	MANUTENÇÃO DO CONSÓRCIO PÚBLICO INTERMUNICIPAL	1.072.920,00
		<b>1.072.920,00</b>



PREFEITURA MUNICIPAL DE SÃO FRANCISCO DO CONDE

Orçamento 2018

PRAÇA DA INDEPENDÊNCIA S/N, CENTRO  
CENTRO  
C.N.P.J. : 13.830.823/0001-96

Anexo V - Programa de Governo (Anexo 06, Lei Nº 4.320/64)

CÓDIGO	ESPECIFICAÇÃO	TOTAL FIXADO
<b>03.39.39 - SECRETARIA MUNICIPAL DE PLANEJAMENTO</b>		
04.000.000.0.000	ADMINISTRAÇÃO	2.276.238,76
04.121.000.0.000	PLANEJAMENTO E ORÇAMENTO	2.276.238,76
04.121.008.0.000	GESTÃO EFICIENTE	2.276.238,76
04.121.008.6.098	GESTÃO DAS AÇÕES DA SECRETARIA MUNICIPAL DE PLANEJAMENTO - SEPLAN	2.276.238,76
		<b>2.276.238,76</b>



PREFEITURA MUNICIPAL DE SÃO FRANCISCO DO CONDE

Orçamento 2018

PRAÇA DA INDEPENDÊNCIA S/N, CENTRO  
CENTRO  
C.N.P.J. : 13.830.823/0001-96

Anexo V - Programa de Governo (Anexo 06, Lei Nº 4.320/64)

CÓDIGO	ESPECIFICAÇÃO	TOTAL FIXADO
<b>03.39.44 - FUNDO DE DESENVOLVIMENTO URBANO</b>		
06.000.000.0.000	SEGURANÇA PÚBLICA	195.796,77
06.182.000.0.000	DEFESA CIVIL	195.796,77
06.182.005.0.000	CIDADES SUSTENTÁVEIS	195.796,77
06.182.005.5.803	IMPLANTAÇÃO DOS PASSOS PARA CONSTRUÇÃO DE CIDADES RESILIENTES	195.796,77
15.000.000.0.000	URBANISMO	180.735,48
15.122.000.0.000	ADMINISTRAÇÃO GERAL	30.122,58
15.122.005.0.000	CIDADES SUSTENTÁVEIS	30.122,58
15.122.005.6.803	FORTEALECIMENTO DA GESTÃO DEMOCRÁTICA E PARTICIPATIVA	30.122,58
15.127.000.0.000	ORDENAMENTO TERRITORIAL	150.612,90
15.127.005.0.000	CIDADES SUSTENTÁVEIS	150.612,90
15.127.005.6.802	FORTEALECIMENTO DA GESTÃO MUNICIPAL DE DESENVOLVIMENTO URBANO	150.612,90
16.000.000.0.000	HABITAÇÃO	602.451,60
16.482.000.0.000	HABITAÇÃO URBANA	602.451,60
16.482.005.0.000	CIDADES SUSTENTÁVEIS	602.451,60
16.482.005.6.805	FORTEALECIMENTO DA GESTÃO MUNICIPAL NA ÁREA HABITAÇÃO	602.451,60
18.000.000.0.000	GESTÃO AMBIENTAL	301.225,80
18.542.000.0.000	CONTROLE AMBIENTAL	301.225,80
18.542.005.0.000	CIDADES SUSTENTÁVEIS	301.225,80
18.542.005.5.804	FORTEALECIMENTO, FOMENTO E APOIO À MODERNIZAÇÃO DO SISTEMA MUNICIPAL DE MEIO AMBIENTE	301.225,80
19.000.000.0.000	CIÊNCIA E TECNOLOGIA	225.919,35
19.572.000.0.000	DESENVOLVIMENTO TECNOLÓGICO E ENGENHARIA	225.919,35
19.572.005.0.000	CIDADES SUSTENTÁVEIS	225.919,35
19.572.005.6.804	FORTEALECIMENTO DA ÁREA DE GEOPROCESSAMENTO PARA CIDADES	225.919,35
		<b>1.506.129,00</b>



PREFEITURA MUNICIPAL DE SÃO FRANCISCO DO CONDE

Orçamento 2018

PRAÇA DA INDEPENDÊNCIA S/N, CENTRO  
CENTRO  
C.N.P.J. : 13.830.823/0001-96

Anexo V - Programa de Governo (Anexo 06, Lei Nº 4.320/64)

CÓDIGO	ESPECIFICAÇÃO	TOTAL FIXADO
<b>03.40.40 - OUVIDORIA GERAL DO MUNICÍPIO</b>		
04.000.000.0.000	ADMINISTRAÇÃO	945.335,15
04.122.000.0.000	ADMINISTRAÇÃO GERAL	945.335,15
04.122.008.0.000	GESTÃO EFICIENTE	945.335,15
04.122.008.6.227	GESTÃO DAS AÇÕES DA OUVIDORIA GERAL DO MUNICÍPIO - OUVIDORIA	945.335,15



PREFEITURA MUNICIPAL DE SÃO FRANCISCO DO CONDE

Orçamento 2018

PRAÇA DA INDEPENDÊNCIA S/N, CENTRO  
CENTRO  
C.N.P.J. : 13.830.823/0001-96

Anexo V - Programa de Governo (Anexo 06, Lei Nº 4.320/64)

CÓDIGO	ESPECIFICAÇÃO	TOTAL FIXADO
<b>03.41.41 - SEC. DIREITOS HUMANOS CIDADANIA E JUVENTUDE -SDHCJ</b>		
14.000.000.0.000	DIREITOS DA CIDADANIA	4.682.085,99
14.244.000.0.000	ASSISTÊNCIA COMUNITÁRIA	4.142.350,00
14.244.004.0.000	MAISOCIAL	4.142.350,00
14.244.004.6.228	GESTÃO DAS AÇÕES DA SECRETARIA MUNICIPAL DE DIREITOS HUMANOS, CIDADANIA E JUVENTUDE	4.142.350,00
14.422.000.0.000	DIREITOS INDIVIDUAIS, COLETIVOS E DIFUSOS	539.735,99
14.422.004.0.000	MAISOCIAL	539.735,99
14.422.004.6.229	AÇÕES DE PROMOÇÃO E PROTEÇÃO DOS DIREITOS HUMANOS, CIDADANIA E JUVENTUDE	350.000,00
14.422.004.6.807	AÇÕES DE PREVENÇÃO E COMBATE A VIOLÊNCIA	189.735,99
		<b>4.682.085,99</b>



PREFEITURA MUNICIPAL DE SÃO FRANCISCO DO CONDE

Orçamento 2018

PRAÇA DA INDEPENDÊNCIA S/N, CENTRO  
CENTRO  
C.N.P.J. : 13.830.823/0001-96

Anexo V - Programa de Governo (Anexo 06, Lei Nº 4.320/64)

CÓDIGO	ESPECIFICAÇÃO	TOTAL FIXADO
<b>03.43.43 - SECRETARIA DE PROJETOS ESTRATÉGICOS</b>		
04.000.000.0.000	ADMINISTRAÇÃO	1.762.690,85
04.122.000.0.000	ADMINISTRAÇÃO GERAL	1.762.690,85
04.122.008.0.000	GESTÃO EFICIENTE	1.762.690,85
04.122.008.6.232	GESTÃO DAS AÇÕES DA SECRETARIA ESPECIAL DE PROJETOS ESTRATÉGICOS (SEPROJE)	1.762.690,85
15.000.000.0.000	URBANISMO	8.834.124,25
15.451.000.0.000	INFRA-ESTRUTURA URBANA	8.834.124,25
15.451.005.0.000	CIDADES SUSTENTÁVEIS	8.834.124,25
15.451.005.5.667	OBRAS E SERVIÇOS DE INFRAESTRUTURA DE VIAS URBANAS/DESENBALIA	8.629.107,00
15.451.005.5.668	ELABORAÇÃO DE ESTUDOS, DIAGNÓSTICOS E PROJETOS DE INFRAESTRUTURA	120.000,00
15.451.005.5.810	DESENVOLVIMENTO DE PROJETOS A POPULAÇÃO EM VULNERABILIDADE SOCIAL	85.017,25
16.000.000.0.000	HABITAÇÃO	3.480.456,13
16.482.000.0.000	HABITAÇÃO URBANA	1.955.767,86
16.482.005.0.000	CIDADES SUSTENTÁVEIS	1.955.767,86
16.482.005.5.664	MELHORIAS DE UNIDADES HABITACIONAIS - PROGRAMA TA REBOCADO	1.881.125,00
16.482.005.5.666	PROGRAMA DE REGULARIZAÇÃO FUNDIÁRIA	74.642,86
16.512.000.0.000	SANEAMENTO BÁSICO URBANO	1.524.688,27
16.512.005.0.000	CIDADES SUSTENTÁVEIS	1.524.688,27
16.512.005.5.807	PRODUÇÃO DE NOVAS MORADIAS - SONHO MEU	1.514.000,00
16.512.005.6.808	SISTEMA DE GESTÃO GEOREFERENCIADO PARA FINS DE HABITAÇÃO - GIS	10.688,27
17.000.000.0.000	SANEAMENTO	500.000,00
17.512.000.0.000	SANEAMENTO BÁSICO URBANO	500.000,00
17.512.005.0.000	CIDADES SUSTENTÁVEIS	500.000,00
17.512.005.5.806	REQUALIFICAÇÃO E MELHORIAS PONTUAIS - BANHEIRO LEGAL	500.000,00
		<b>14.577.271,23</b>





PREFEITURA MUNICIPAL DE SÃO FRANCISCO DO CONDE

Orçamento 2018

PRAÇA DA INDEPENDÊNCIA S/N, CENTRO  
CENTRO  
C.N.P.J. : 13.830.823/0001-96

Anexo V - Programa de Governo (Anexo 06, Lei Nº 4.320/64)

CÓDIGO	ESPECIFICAÇÃO	TOTAL FIXADO
<b>03.88.88 - ENCARGOS GERAIS DO MUNICÍPIO</b>		
28.000.000.0.000	ENCARGOS ESPECIAIS	5.934.166,89
28.846.000.0.000	OUTROS ENCARGOS ESPECIAIS	5.934.166,89
28.846.888.0.000	ENCARGOS ESPECIAIS DO MUNICÍPIO	5.934.166,89
28.846.888.8.888	ENCARGOS ESPECIAIS DO MUNICÍPIO	5.934.166,89
		<b>5.934.166,89</b>



PREFEITURA MUNICIPAL DE SÃO FRANCISCO DO CONDE

Orçamento 2018

PRAÇA DA INDEPENDÊNCIA S/N, CENTRO  
CENTRO  
C.N.P.J. : 13.830.823/0001-96

Anexo V - Programa de Governo (Anexo 06, Lei Nº 4.320/64)

CÓDIGO	ESPECIFICAÇÃO	TOTAL FIXADO
<b>03.99.99 - RESERVA DE CONTINGÊNCIA</b>		
99.000.000.0.000	RESERVA DE CONTINGÊNCIA	1.000.000,00
99.999.000.0.000	RESERVA DE CONTINGÊNCIA	1.000.000,00
99.999.999.0.000	RESERVA DE CONTINGÊNCIA	1.000.000,00
99.999.999.9.999	RESERVA DE CONTINGÊNCIA	1.000.000,00
		<b>1.000.000,00</b>



PREFEITURA MUNICIPAL DE SÃO FRANCISCO DO CONDE

Orçamento 2018

PRAÇA DA INDEPENDÊNCIA S/N, CENTRO  
CENTRO  
C.N.P.J. : 13.830.823/0001-96

Anexo VI Programa de Trabalho de Governo - Demonstrativo de Funções, Subfunções,  
Programas por Projeto e Atividade (Anexo 07, Lei Nº 4.320/64)

CÓDIGO	ESPECIFICAÇÃO	ATIVIDADE	PROJETO	TOTAL FIXADO
01.000.000.0.000	LEGISLATIVA	31.510.087,88	1.311.400,00	32.821.487,88
01.031.000.0.000	AÇÃO LEGISLATIVA	31.510.087,88	1.311.400,00	32.821.487,88
01.031.001.0.000	FORTALECIMENTO DA AÇÃO LEGISLATIVA	31.510.087,88	1.311.400,00	32.821.487,88
01.031.001.1.001	REFORMA DO PRÉDIO DA CÂMARA MUNICIPAL		1.311.400,00	1.311.400,00
01.031.001.2.001	MANUTENÇÃO DA CÂMARA MUNICIPAL	29.058.587,88		29.058.587,88
01.031.001.6.012	MANUTENÇÃO DOS SERVIÇOS DO PLENÁRIO	2.451.500,00		2.451.500,00
03.000.000.0.000	ESSENCIAL À JUSTIÇA	2.593.473,24		2.593.473,24
03.092.000.0.000	REPRESENTAÇÃO JUDICIAL E EXTRAJUDICIAL	2.593.473,24		2.593.473,24
03.092.008.0.000	GESTÃO EFICIENTE	2.593.473,24		2.593.473,24
03.092.008.2.002	GESTÃO DAS AÇÕES DA ASSESSORIA JURÍDICA DO MUNICÍPIO - AJUR	2.593.473,24		2.593.473,24
04.000.000.0.000	ADMINISTRAÇÃO	114.617.007,09	1.251.480,00	115.868.487,09
04.121.000.0.000	PLANEJAMENTO E ORÇAMENTO	2.276.238,76		2.276.238,76
04.121.008.0.000	GESTÃO EFICIENTE	2.276.238,76		2.276.238,76
04.121.008.6.098	GESTÃO DAS AÇÕES DA SECRETARIA MUNICIPAL DE PLANEJAMENTO - SEPLAN	2.276.238,76		2.276.238,76
04.122.000.0.000	ADMINISTRAÇÃO GERAL	102.230.174,90	1.035.480,00	103.265.654,90
04.122.004.0.000	MAISOCIAL	13.425.056,31		13.425.056,31
04.122.004.6.201	GESTÃO DAS AÇÕES DA SECRETARIA DE DESENVOLVIMENTO SOCIAL E ESPORTE (SEDESE)	13.425.056,31		13.425.056,31
04.122.005.0.000	CIDADES SUSTENTÁVEIS	4.219.125,20		4.219.125,20
04.122.005.6.065	GESTÃO DAS AÇÕES DA SECRETARIA DE INFRAESTRUTURA - SEINF	4.143.797,20		4.143.797,20
04.122.005.6.242	FORTALECIMENTO E APOIO AS AÇÕES DO CONSELHO DE DEFESA DO MEIO AMBIENTE (COMDEMA)	25.000,00		25.000,00
04.122.005.6.243	FORTALECIMENTO DO SISTEMA MUNICIPAL DE MEIO AMBIENTE	50.328,00		50.328,00
04.122.006.0.000	MAIS DESENVOLVIMENTO	3.667.845,32		3.667.845,32
04.122.006.2.153	GESTÃO DAS AÇÕES DA SECRETARIA MUNICIPAL DE DESENVOLVIMENTO ECONÔMICO - SEDEC	2.242.160,32		2.242.160,32
04.122.006.6.121	GESTÃO DAS AÇÕES DO FUNDO MUNICIPAL DE CULTURA - FMC	352.765,00		352.765,00
04.122.006.6.406	MANUTENÇÃO DO CONSÓRCIO PÚBLICO INTERMUNICIPAL	1.072.920,00		1.072.920,00
04.122.007.0.000	CIDADE INTELIGENTE		919.420,00	919.420,00
04.122.007.1.053	CONSTRUÇÃO, REFORMA, AMPLIAÇÃO E CONSERVAÇÃO DAS UNIDADES ADMINISTRATIVAS		919.420,00	919.420,00
04.122.008.0.000	GESTÃO EFICIENTE	80.918.148,07	116.060,00	81.034.208,07
04.122.008.2.074	GESTÃO DAS AÇÕES DA SECRETARIA MUNICIPAL DE GESTÃO ADMINISTRATIVA - SEGAD	37.122.968,15		37.122.968,15
04.122.008.2.151	GESTÃO DAS AÇÕES DA SECRETARIA DE GOVERNO - SEGOV	2.634.880,02		2.634.880,02
04.122.008.2.200	AÇÕES DE QUALIFICAÇÃO E MODERNIZAÇÃO DA COORDENAÇÃO REGIONAL	50.000,00		50.000,00
04.122.008.2.201	GESTÃO DAS AÇÕES DO SERVIÇO INTEGRADO DE ATENDIMENTO AO CIDADÃO - SIAC	100.000,00		100.000,00
04.122.008.2.202	GESTÃO DAS AÇÕES DA SUBPREFEITURA	50.000,00		50.000,00
04.122.008.2.203	APOIO E INCENTIVO AO DESENVOLVIMENTO DE PROJETOS COMUNITÁRIOS	100.000,00		100.000,00
04.122.008.3.050	REALIZAÇÃO DE CONCURSO PÚBLICO E PROCESSOS SELETIVOS		116.060,00	116.060,00
04.122.008.4.050	GESTÃO DO PATRIMÔNIO MUNICIPAL	223.380,00		223.380,00
04.122.008.6.076	GESTÃO DAS AÇÕES DO GABINETE DO PREFEITO E DO VICE - PREFEITO - GAPRE	6.089.632,71		6.089.632,71
04.122.008.6.110	GESTÃO DAS AÇÕES DA SECRETARIA MUNICIPAL DE TURISMO - SETUR	1.600.000,00		1.600.000,00
04.122.008.6.111	GESTÃO DAS AÇÕES DA SECRETARIA MUNICIPAL DE CULTURA - SECULT	2.198.951,46		2.198.951,46



PREFEITURA MUNICIPAL DE SÃO FRANCISCO DO CONDE

Orçamento 2018

PRAÇA DA INDEPENDÊNCIA S/N, CENTRO  
CENTRO  
C.N.P.J. : 13.830.823/0001-96

Anexo VI Programa de Trabalho de Governo - Demonstrativo de Funções, Subfunções,  
Programas por Projeto e Atividade (Anexo 07, Lei Nº 4.320/64)

CÓDIGO	ESPECIFICAÇÃO	ATIVIDADE	PROJETO	TOTAL FIXADO
04.122.008.6.118	GESTÃO DAS AÇÕES DA SECRETARIA MUNICIPAL DE FAZENDA E ORÇAMENTO - SEFAZ	7.913.491,91		7.913.491,91
04.122.008.6.122	GESTÃO DAS AÇÕES DO CONSELHO MUNICIPAL DE CULTURA	28.000,00		28.000,00
04.122.008.6.134	MODERNIZAÇÃO ADMINISTRATIVA E TRIBUTÁRIA	517.500,00		517.500,00
04.122.008.6.224	IMPLEMENTAÇÃO E FUNCIONAMENTO DAS AÇÕES DO DEPARTAMENTO DE CUSTOS	300.000,00		300.000,00
04.122.008.6.227	GESTÃO DAS AÇÕES DA OUVIDORIA GERAL DO MUNICÍPIO - OUVIDORIA	945.335,15		945.335,15
04.122.008.6.232	GESTÃO DAS AÇÕES DA SECRETARIA ESPECIAL DE PROJETOS ESTRATÉGICOS (SEPROJE)	1.762.690,85		1.762.690,85
04.122.008.6.234	GESTÃO DAS AÇÕES DA SECRETARIA MUNICIPAL DE CONSERVAÇÃO, SERVIÇOS E ORDEM PÚBLICA	14.311.541,72		14.311.541,72
04.122.008.6.240	GESTÃO DAS AÇÕES DA SECRETARIA MUNICIPAL DE MEIO AMBIENTE E PESCA	4.969.776,10		4.969.776,10
04.123.000.0.000	ADMINISTRAÇÃO FINANCEIRA	42.000,00		42.000,00
04.123.008.0.000	GESTÃO EFICIENTE	42.000,00		42.000,00
04.123.008.6.119	AÇÕES DE FORTALECIMENTO DA GESTÃO CONTÁBIL	42.000,00		42.000,00
04.124.000.0.000	CONTROLE INTERNO	1.850.153,11		1.850.153,11
04.124.008.0.000	GESTÃO EFICIENTE	1.850.153,11		1.850.153,11
04.124.008.2.032	GESTÃO DAS AÇÕES DA CONTROLADORIA GERAL DO MUNICÍPIO - COGEM	1.850.153,11		1.850.153,11
04.126.000.0.000	TECNOLOGIA DA INFORMAÇÃO	784.443,50		784.443,50
04.126.008.0.000	GESTÃO EFICIENTE	784.443,50		784.443,50
04.126.008.6.094	ESTRUTURAÇÃO E GERENCIAMENTO DAS AÇÕES DE TECNOLOGIA DA INFORMAÇÃO E CONHECIMENTO	784.443,50		784.443,50
04.128.000.0.000	FORMAÇÃO DE RECURSOS HUMANOS	149.521,55		149.521,55
04.128.008.0.000	GESTÃO EFICIENTE	149.521,55		149.521,55
04.128.008.6.009	CAPACITAÇÃO E TREINAMENTO PARA OS SERVIDORES MUNICIPAIS	149.521,55		149.521,55
04.131.000.0.000	COMUNICAÇÃO SOCIAL	4.615.151,01	165.000,00	4.780.151,01
04.131.008.0.000	GESTÃO EFICIENTE	4.615.151,01	165.000,00	4.780.151,01
04.131.008.5.072	IMPLANTAÇÃO DO CANAL DA CIDADANIA		165.000,00	165.000,00
04.131.008.6.230	GESTÃO DAS AÇÕES DA SECRETARIA MUNICIPAL DE COMUNICAÇÃO (SECOM)	2.110.132,38		2.110.132,38
04.131.008.6.231	PROMOÇÃO E DIVULGAÇÃO DAS AÇÕES DE GOVERNO	2.505.018,63		2.505.018,63
04.512.000.0.000	SANEAMENTO BÁSICO URBANO		51.000,00	51.000,00
04.512.005.0.000	CIDADES SUSTENTÁVEIS		51.000,00	51.000,00
04.512.005.5.669	ELABORAÇÃO, ESTRUTURAÇÃO E IMPLEMENTAÇÃO DO PLANO MUNICIPAL DE SANEAMENTO		51.000,00	51.000,00
04.695.000.0.000	TURISMO	2.669.324,26		2.669.324,26
04.695.008.0.000	GESTÃO EFICIENTE	2.669.324,26		2.669.324,26
04.695.008.6.225	GESTÃO DAS AÇÕES DE PLANEJAMENTO E ORGANIZAÇÃO DE FESTEJOS POPULARES	2.669.324,26		2.669.324,26
06.000.000.0.000	SEGURANÇA PÚBLICA		243.711,57	243.711,57
06.182.000.0.000	DEFESA CIVIL		243.711,57	243.711,57
06.182.005.0.000	CIDADES SUSTENTÁVEIS		243.711,57	243.711,57
06.182.005.5.670	REESTRUTURAÇÃO, EQUIPAMENTO, REEQUIPAMENTO E MANUTENÇÃO DA DEFESA CIVIL		47.914,80	47.914,80
06.182.005.5.803	IMPLANTAÇÃO DOS PASSOS PARA CONSTRUÇÃO DE CIDADES RESILIENTES		195.796,77	195.796,77
08.000.000.0.000	ASSISTÊNCIA SOCIAL	27.009.599,02	2.000,00	27.011.599,02
08.122.000.0.000	ADMINISTRAÇÃO GERAL	384.099,40		384.099,40
08.122.004.0.000	MAISOCIAL	384.099,40		384.099,40
08.122.004.6.202	GERENCIAMENTO DAS AÇÕES DO FMSI/PROTEÇÃO SOCIAL	310.099,40		310.099,40
08.122.004.6.212	QUALIFICAÇÃO DAS AÇÕES E SERVIÇOS DO SUAS	38.000,00		38.000,00



PREFEITURA MUNICIPAL DE SÃO FRANCISCO DO CONDE

Orçamento 2018

PRAÇA DA INDEPENDÊNCIA S/N, CENTRO  
CENTRO  
C.N.P.J. : 13.830.823/0001-96

Anexo VI Programa de Trabalho de Governo - Demonstrativo de Funções, Subfunções,  
Programas por Projeto e Atividade (Anexo 07, Lei Nº 4.320/64)

CÓDIGO	ESPECIFICAÇÃO	ATIVIDADE	PROJETO	TOTAL FIXADO
08.122.004.6.220	GERENCIAMENTO DAS AÇÕES E ATIVIDADES DO FUNDO MUNICIPAL DOS DIREITOS DA CRIANÇA E ADOLESCENTES	36.000,00		36.000,00
08.131.000.0.000	COMUNICAÇÃO SOCIAL	70.000,00		70.000,00
08.131.004.0.000	MAISOCIAL	70.000,00		70.000,00
08.131.004.6.208	GESTÃO DAS ATIVIDADES DE PROMOÇÃO E DIVULGAÇÃO DAS AÇÕES E REALIZAÇÕES DE DESENVOLVIMENTO	70.000,00		70.000,00
08.242.000.0.000	ASSISTÊNCIA AO PORTADOR DE DEFICIÊNCIA	2.442,00		2.442,00
08.242.004.0.000	MAISOCIAL	2.442,00		2.442,00
08.242.004.6.206	GESTÃO DAS AÇÕES DO PROGRAMA BPC ESCOLA	2.442,00		2.442,00
08.243.000.0.000	ASSISTÊNCIA À CRIANÇA E AO ADOLESCENTE	143.000,00		143.000,00
08.243.004.0.000	MAISOCIAL	143.000,00		143.000,00
08.243.004.6.806	GESTÃO DAS AÇÕES E ATIVIDADES DO PROGRAMA PRIMEIRA INFÂNCIA - CRIANÇA FELIZ	143.000,00		143.000,00
08.244.000.0.000	ASSISTÊNCIA COMUNITÁRIA	25.545.664,62	2.000,00	25.547.664,62
08.244.004.0.000	MAISOCIAL	24.446.424,62	2.000,00	24.448.424,62
08.244.004.5.805	CONSTRUÇÃO E ESTRUTURA DO CRAS		2.000,00	2.000,00
08.244.004.6.204	PROGRAMA DE ACOLHIMENTO SOCIAL (PAS)	21.835.324,62		21.835.324,62
08.244.004.6.205	GESTÃO DAS AÇÕES DO PROGRAMA BOLSA FAMÍLIA	203.523,00		203.523,00
08.244.004.6.207	GESTÃO DAS AÇÕES E ATIVIDADES DO SERVIÇO DE CONVIVÊNCIA E FORTALECIMENTO DE VÍNCULOS	404.570,00		404.570,00
08.244.004.6.209	GESTÃO DAS AÇÕES E ATIVIDADES DO CRAS	357.822,00		357.822,00
08.244.004.6.210	GESTÃO DAS ATIVIDADES E AÇÕES DE BENEFÍCIOS EVENTUAIS	356.720,00		356.720,00
08.244.004.6.211	GESTÃO DAS ATIVIDADES E AÇÕES DO CREAS	222.325,00		222.325,00
08.244.004.6.213	MANUTENÇÃO DAS ATIVIDADES E AÇÕES DOS CONSELHOS MUNICIPAIS DE ASSISTÊNCIA SOCIAL	65.660,00		65.660,00
08.244.004.6.214	GESTÃO DAS ATIVIDADES E AÇÕES DO PROGRAMA BOLSA ALUGUEL	901.000,00		901.000,00
08.244.004.6.218	MANUTENÇÃO DAS AÇÕES E ATIVIDADES DO CONSELHO TUTELAR	93.480,00		93.480,00
08.244.004.6.219	GESTÃO AÇÕES E ATIVIDADES DOS PROGRAMAS E SERVIÇOS DA PROTEÇÃO SOCIAL ESPECIAL DE ALTA COMPLEXIDADE	6.000,00		6.000,00
08.244.006.0.000	MAIS DESENVOLVIMENTO	1.099.240,00		1.099.240,00
08.244.006.6.244	GERENCIAMENTO E GESTÃO DAS AÇÕES DO PROGRAMA DE BENEFÍCIOS AO PESCADOR PROFISSIONAL	1.099.240,00		1.099.240,00
08.306.000.0.000	ALIMENTAÇÃO E NUTRIÇÃO	805.000,00		805.000,00
08.306.004.0.000	MAISOCIAL	805.000,00		805.000,00
08.306.004.6.203	GESTÃO DAS AÇÕES DO PROGRAMA DE SEGURANÇA ALIMENTAR	805.000,00		805.000,00
08.334.000.0.000	FOMENTO AO TRABALHO	59.393,00		59.393,00
08.334.004.0.000	MAISOCIAL	59.393,00		59.393,00
08.334.004.6.215	GESTÃO DO PROGRAMA NACIONAL DE PROMOÇÃO DO ACESSO AO MUNDO DO TRABALHO - ACESSUAS	59.393,00		59.393,00
09.000.000.0.000	PREVIDÊNCIA SOCIAL	30.458.690,36	252.206,87	30.710.897,23
09.122.000.0.000	ADMINISTRAÇÃO GERAL	4.702.434,29	252.206,87	4.954.641,16
09.122.008.0.000	GESTÃO EFICIENTE	4.702.434,29	252.206,87	4.954.641,16
09.122.008.3.003	CONSTRUÇÃO, REFORMA, AMPLIAÇÃO E REEQUIPAMENTO DO IPM		252.206,87	252.206,87
09.122.008.4.010	MANUTENÇÃO DAS INSTALAÇÕES DO IPM	111.267,74		111.267,74
09.122.008.4.030	GESTÃO DAS AÇÕES ADMINISTRATIVAS DO IPM	4.591.166,55		4.591.166,55
09.272.000.0.000	PREVIDÊNCIA DO REGIME ESTATUTÁRIO	25.756.256,07		25.756.256,07
09.272.008.0.000	GESTÃO EFICIENTE	25.756.256,07		25.756.256,07
09.272.008.4.020	GESTÃO DAS ATIVIDADES DE PREVIDÊNCIA SOCIAL E BENEFÍCIOS A CARGO DO IPM	25.756.256,07		25.756.256,07
10.000.000.0.000	SAÚDE	75.025.954,77	8.140.516,93	83.166.471,70



PREFEITURA MUNICIPAL DE SÃO FRANCISCO DO CONDE

Orçamento 2018

PRAÇA DA INDEPENDÊNCIA S/N, CENTRO  
CENTRO  
C.N.P.J. : 13.830.823/0001-96

Anexo VI Programa de Trabalho de Governo - Demonstrativo de Funções, Subfunções,  
Programas por Projeto e Atividade (Anexo 07, Lei Nº 4.320/64)

CÓDIGO	ESPECIFICAÇÃO	ATIVIDADE	PROJETO	TOTAL FIXADO
10.122.000.0.000	ADMINISTRAÇÃO GERAL	11.196.192.03		11.196.192.03
10.122.003.0.000	SAÚDE EM AÇÃO	11.196.192.03		11.196.192.03
10.122.003.6.011	GESTÃO DAS AÇÕES DO FUNDO MUNICIPAL DE SAÚDE - FMS	11.129.676.72		11.129.676.72
10.122.003.6.022	IMPLEMENTAÇÃO DAS AÇÕES DO NÚCLEO DE APOIO A PESQUISA E EDUCAÇÃO PERMANENTE EM SAÚDE	16.515.31		16.515.31
10.122.003.6.075	GESTÃO DAS AÇÕES DO CONSELHO MUNICIPAL DE SAÚDE	50.000.00		50.000.00
10.131.000.0.000	COMUNICAÇÃO SOCIAL	250.000.00		250.000.00
10.131.003.0.000	SAÚDE EM AÇÃO	250.000.00		250.000.00
10.131.003.6.016	PROMOÇÃO E DIVULGAÇÃO DAS AÇÕES DA SESAU	250.000.00		250.000.00
10.244.000.0.000	ASSISTÊNCIA COMUNITÁRIA	400.000.00		400.000.00
10.244.003.0.000	SAÚDE EM AÇÃO	400.000.00		400.000.00
10.244.003.6.152	GESTÃO DO PROGRAMA DE TECNOLOGIA ASSISTIVA	400.000.00		400.000.00
10.301.000.0.000	ATENÇÃO BÁSICA	20.332.101.19	5.276.306.46	25.608.407.65
10.301.003.0.000	SAÚDE EM AÇÃO	20.332.101.19	5.276.306.46	25.608.407.65
10.301.003.2.170	GESTÃO DAS AÇÕES DA ATENÇÃO BÁSICA	19.940.101.19		19.940.101.19
10.301.003.4.600	IMPLANTAÇÃO E GESTÃO DO PROGRAMA MELHOR EM CASA	392.000.00		392.000.00
10.301.003.5.005	CONSTRUÇÃO, REFORMA E REQUALIFICAÇÃO DE UNIDADES DE SAÚDE		3.522.789.46	3.522.789.46
10.301.003.5.802	CONSTRUÇÃO DO CAPS		1.753.517.00	1.753.517.00
10.302.000.0.000	ASSISTÊNCIA HOSPITALAR E AMBULATORIAL	36.159.629.82	2.864.210.47	39.023.840.29
10.302.003.0.000	SAÚDE EM AÇÃO	36.159.629.82	2.864.210.47	39.023.840.29
10.302.003.1.013	IMPLANTAÇÃO DE SERVIÇOS DE ODONTOLOGIA ESPECIALIZADA		100.000.00	100.000.00
10.302.003.2.014	GESTÃO DAS AÇÕES DO CENTRO DE REABILITAÇÃO	800.000.00		800.000.00
10.302.003.2.057	GESTÃO DAS AÇÕES DO CENTRO DE REFERÊNCIA À SAÚDE DA MULHER	303.000.00		303.000.00
10.302.003.4.052	GESTÃO DAS AÇÕES DA ATENÇÃO ESPECIALIZADA E DA REGULAÇÃO EM SAÚDE	4.835.979.74		4.835.979.74
10.302.003.5.009	AMPLIAÇÃO, READEQUAÇÃO E REEQUIPAMENTO DO HOSPITAL DO MUNICÍPIO		2.764.210.47	2.764.210.47
10.302.003.6.019	GESTÃO DAS AÇÕES DO HOSPITAL MUNICIPAL	27.487.910.08		27.487.910.08
10.302.003.6.020	GESTÃO DAS AÇÕES DA SAÚDE BUCAL	289.000.00		289.000.00
10.302.003.6.024	GESTÃO DO SERVIÇO MÓVEL DE URGÊNCIA - SAMU 192	2.183.740.00		2.183.740.00
10.302.003.6.153	GESTÃO DAS AÇÕES DO NÚCLEO DE APOIO À SAÚDE DA FAMÍLIA - NASF	260.000.00		260.000.00
10.303.000.0.000	SUPORTE PROFILÁTICO E TERAPÊUTICO	1.764.162.40		1.764.162.40
10.303.003.0.000	SAÚDE EM AÇÃO	1.764.162.40		1.764.162.40
10.303.003.2.054	GESTÃO ORGANIZADA DA ASSISTÊNCIA FARMACÊUTICA	1.364.162.40		1.364.162.40
10.303.003.2.058	GESTÃO DAS AÇÕES DO CENTRO DE ATENÇÃO PSICOSSOCIAL - CAPS	400.000.00		400.000.00
10.304.000.0.000	VIGILÂNCIA SANITÁRIA	930.078.11		930.078.11
10.304.003.0.000	SAÚDE EM AÇÃO	930.078.11		930.078.11
10.304.003.2.047	IMPLEMENTAÇÃO DAS AÇÕES DA VIGILÂNCIA SANITÁRIA E AMBIENTAL	930.078.11		930.078.11
10.305.000.0.000	VIGILÂNCIA EPIDEMIOLÓGICA	3.200.791.22		3.200.791.22
10.305.003.0.000	SAÚDE EM AÇÃO	3.200.791.22		3.200.791.22
10.305.003.2.102	GESTÃO DAS AÇÕES DA VIGILÂNCIA EPIDEMIOLÓGICA	3.200.791.22		3.200.791.22
10.331.000.0.000	PROTEÇÃO E BENEFÍCIOS AO TRABALHADOR	793.000.00		793.000.00
10.331.003.0.000	SAÚDE EM AÇÃO	793.000.00		793.000.00
10.331.003.6.801	IMPLANTAÇÃO DA VIGILÂNCIA A SAÚDE DO TRABALHADOR	793.000.00		793.000.00



PREFEITURA MUNICIPAL DE SÃO FRANCISCO DO CONDE

Orçamento 2018

PRAÇA DA INDEPENDÊNCIA S/N, CENTRO  
CENTRO  
C.N.P.J. : 13.830.823/0001-96

Anexo VI Programa de Trabalho de Governo - Demonstrativo de Funções, Subfunções,  
Programas por Projeto e Atividade (Anexo 07, Lei Nº 4.320/64)

CÓDIGO	ESPECIFICAÇÃO	ATIVIDADE	PROJETO	TOTAL FIXADO
11.000.000.0.000	TRABALHO	175.282,81	59.880,00	235.162,81
11.334.000.0.000	FOMENTO AO TRABALHO	175.282,81	59.880,00	235.162,81
11.334.006.0.000	MAIS DESENVOLVIMENTO	175.282,81	59.880,00	235.162,81
11.334.006.2.142	APOIO À FORMAÇÃO E QUALIFICAÇÃO DA POPULAÇÃO	175.282,81		175.282,81
11.334.006.5.031	IMPLANTAÇÃO DO CENTRO DE FORMAÇÃO E CAPACITAÇÃO PROFISSIONAL		59.880,00	59.880,00
12.000.000.0.000	EDUCAÇÃO	106.806.378,47	17.847.105,49	124.653.483,96
12.122.000.0.000	ADMINISTRAÇÃO GERAL	15.941.964,25		15.941.964,25
12.122.002.0.000	EDUCAÇÃO COM QUALIDADE: UM COMPROMISSO DE TODOS	15.941.964,25		15.941.964,25
12.122.002.2.028	GESTÃO DAS AÇÕES DO FUNDO MUNICIPAL DE EDUCAÇÃO - FME	15.941.964,25		15.941.964,25
12.128.000.0.000	FORMAÇÃO DE RECURSOS HUMANOS	2.691.946,56		2.691.946,56
12.128.002.0.000	EDUCAÇÃO COM QUALIDADE: UM COMPROMISSO DE TODOS	2.691.946,56		2.691.946,56
12.128.002.2.109	FORMAÇÃO CONTINUADA DOS PROFISSIONAIS DA EDUCAÇÃO E DE APOIO	2.691.946,56		2.691.946,56
12.131.000.0.000	COMUNICAÇÃO SOCIAL	250.000,00		250.000,00
12.131.002.0.000	EDUCAÇÃO COM QUALIDADE: UM COMPROMISSO DE TODOS	250.000,00		250.000,00
12.131.002.6.015	PROMOÇÃO E DIVULGAÇÃO DAS AÇÕES DA SEDUC	250.000,00		250.000,00
12.306.000.0.000	ALIMENTAÇÃO E NUTRIÇÃO	7.319.235,19		7.319.235,19
12.306.002.0.000	EDUCAÇÃO COM QUALIDADE: UM COMPROMISSO DE TODOS	7.319.235,19		7.319.235,19
12.306.002.2.113	GESTÃO DAS AÇÕES DA ALIMENTAÇÃO ESCOLAR	7.319.235,19		7.319.235,19
12.361.000.0.000	ENSINO FUNDAMENTAL	41.724.584,07	11.839.253,78	53.563.837,85
12.361.002.0.000	EDUCAÇÃO COM QUALIDADE: UM COMPROMISSO DE TODOS	41.724.584,07	11.839.253,78	53.563.837,85
12.361.002.1.087	CONSTRUÇÃO E AMPLIAÇÃO DE UNIDADES DO ENSINO FUNDAMENTAL		10.039.253,78	10.039.253,78
12.361.002.2.100	DESENVOLVIMENTO DAS AÇÕES DO ENSINO FUNDAMENTAL	41.724.584,07		41.724.584,07
12.361.002.5.039	REFORMA E MANUTENÇÃO DE UNIDADES DO ENSINO FUNDAMENTAL		1.800.000,00	1.800.000,00
12.362.000.0.000	ENSINO MÉDIO	656.920,00		656.920,00
12.362.002.0.000	EDUCAÇÃO COM QUALIDADE: UM COMPROMISSO DE TODOS	656.920,00		656.920,00
12.362.002.2.103	DESENVOLVIMENTO DAS AÇÕES DO ENSINO MÉDIO E PRÉ-VESTIBULAR	656.920,00		656.920,00
12.364.000.0.000	ENSINO SUPERIOR	7.043.080,00		7.043.080,00
12.364.002.0.000	EDUCAÇÃO COM QUALIDADE: UM COMPROMISSO DE TODOS	7.043.080,00		7.043.080,00
12.364.002.2.115	GERENCIAMENTO DAS AÇÕES DO ENSINO SUPERIOR	7.043.080,00		7.043.080,00
12.365.000.0.000	EDUCAÇÃO INFANTIL	23.551.959,63	5.407.851,71	28.959.811,34
12.365.002.0.000	EDUCAÇÃO COM QUALIDADE: UM COMPROMISSO DE TODOS	23.551.959,63	5.407.851,71	28.959.811,34
12.365.002.2.101	DESENVOLVIMENTO DAS AÇÕES DO ENSINO INFANTIL	23.551.959,63		23.551.959,63
12.365.002.5.030	CONSTRUÇÃO E AMPLIAÇÃO DE UNIDADES DO ENSINO INFANTIL		4.407.851,71	4.407.851,71
12.365.002.5.040	REFORMA E MANUTENÇÃO DE UNIDADES DO ENSINO INFANTIL		1.000.000,00	1.000.000,00
12.368.000.0.000	EDUCAÇÃO BÁSICA	7.626.688,77	600.000,00	8.226.688,77
12.368.002.0.000	EDUCAÇÃO COM QUALIDADE: UM COMPROMISSO DE TODOS	7.626.688,77	600.000,00	8.226.688,77
12.368.002.2.111	GESTÃO DO TRANSPORTE ESCOLAR	6.549.002,00		6.549.002,00
12.368.002.5.801	VOARTE - FESTIVAL DE ARTE EDUCAÇÃO		600.000,00	600.000,00
12.368.002.6.053	INFRAESTRUTURA PARA A EDUCAÇÃO BÁSICA	19.706,77		19.706,77
12.368.002.6.128	FORTALECER AS AÇÕES DO MAIS EDUCAÇÃO - EDUCA CHICO	1.057.980,00		1.057.980,00
13.000.000.0.000	CULTURA	688.088,00	240.000,00	928.088,00



PREFEITURA MUNICIPAL DE SÃO FRANCISCO DO CONDE

Orçamento 2018

PRAÇA DA INDEPENDÊNCIA S/N, CENTRO  
CENTRO  
C.N.P.J. : 13.830.823/0001-96

Anexo VI Programa de Trabalho de Governo - Demonstrativo de Funções, Subfunções,  
Programas por Projeto e Atividade (Anexo 07, Lei Nº 4.320/64)

CÓDIGO	ESPECIFICAÇÃO	ATIVIDADE	PROJETO	TOTAL FIXADO
13.391.000.0.000	PATRIMÔNIO HISTÓRICO, ARTÍSTICO E ARQUEOLÓGICO		240.000,00	240.000,00
13.391.006.0.000	MAIS DESENVOLVIMENTO		240.000,00	240.000,00
13.391.006.3.063	REFORMA E REVITALIZAÇÃO DE ESPAÇOS CULTURAIS		180.000,00	180.000,00
13.391.006.5.052	RECUPERAÇÃO E REFORMA DO PATRIMÔNIO RELIGIOSO, HISTÓRICO E CULTURAL		60.000,00	60.000,00
13.392.000.0.000	DIFUSÃO CULTURAL	688.088,00		688.088,00
13.392.006.0.000	MAIS DESENVOLVIMENTO	688.088,00		688.088,00
13.392.006.4.062	FOMENTO, DIFUSÃO E MANUTENÇÃO DO PATRIMÔNIO MATERIAL E IMATERIAL	60.000,00		60.000,00
13.392.006.6.123	INCENTIVO, FOMENTO, APOIO E DIFUSÃO DA CULTURA LOCAL	628.088,00		628.088,00
14.000.000.0.000	DIREITOS DA CIDADANIA	4.682.085,99		4.682.085,99
14.244.000.0.000	ASSISTÊNCIA COMUNITÁRIA	4.142.350,00		4.142.350,00
14.244.004.0.000	MAISOCIAL	4.142.350,00		4.142.350,00
14.244.004.6.228	GESTÃO DAS AÇÕES DA SECRETARIA MUNICIPAL DE DIREITOS HUMANOS, CIDADANIA E JUVENTUDE	4.142.350,00		4.142.350,00
14.422.000.0.000	DIREITOS INDIVIDUAIS, COLETIVOS E DIFUSOS	539.735,99		539.735,99
14.422.004.0.000	MAISOCIAL	539.735,99		539.735,99
14.422.004.6.229	AÇÕES DE PROMOÇÃO E PROTEÇÃO DOS DIREITOS HUMANOS, CIDADANIA E JUVENTUDE	350.000,00		350.000,00
14.422.004.6.807	AÇÕES DE PREVENÇÃO E COMBATE A VIOLÊNCIA	189.735,99		189.735,99
15.000.000.0.000	URBANISMO	32.277.317,17	8.834.124,25	41.111.441,42
15.122.000.0.000	ADMINISTRAÇÃO GERAL	30.122,58		30.122,58
15.122.005.0.000	CIDADES SUSTENTÁVEIS	30.122,58		30.122,58
15.122.005.6.803	FORTALECIMENTO DA GESTÃO DEMOCRÁTICA E PARTICIPATIVA	30.122,58		30.122,58
15.127.000.0.000	ORDENAMENTO TERRITORIAL	150.612,90		150.612,90
15.127.005.0.000	CIDADES SUSTENTÁVEIS	150.612,90		150.612,90
15.127.005.6.802	FORTALECIMENTO DA GESTÃO MUNICIPAL DE DESENVOLVIMENTO URBANO	150.612,90		150.612,90
15.451.000.0.000	INFRA-ESTRUTURA URBANA	9.851.217,99	8.834.124,25	18.685.342,24
15.451.005.0.000	CIDADES SUSTENTÁVEIS	9.851.217,99	8.834.124,25	18.685.342,24
15.451.005.5.667	OBRAS E SERVIÇOS DE INFRAESTRUTURA DE VIAS URBANAS/DESENBÁHIA		8.629.107,00	8.629.107,00
15.451.005.5.668	ELABORAÇÃO DE ESTUDOS, DIAGNÓSTICOS E PROJETOS DE INFRAESTRUTURA		120.000,00	120.000,00
15.451.005.5.810	DESENVOLVIMENTO DE PROJETOS A POPULAÇÃO EM VULNERABILIDADE SOCIAL		85.017,25	85.017,25
15.451.005.6.064	PAVIMENTAÇÃO, DRENAGEM E MELHORIA DA INFRAESTRUTURA URBANA	7.283.697,99		7.283.697,99
15.451.005.6.068	CONSTRUÇÃO, REFORMA, AMPLIAÇÃO E MODERNIZAÇÃO DE PRAÇAS, PARQUE, JARDINS E DEMAIS ESPAÇOS PÚBLICOS	2.567.520,00		2.567.520,00
15.452.000.0.000	SERVIÇOS URBANOS	22.245.363,70		22.245.363,70
15.452.005.0.000	CIDADES SUSTENTÁVEIS	22.245.363,70		22.245.363,70
15.452.005.6.236	GESTÃO, EXECUÇÃO E MANUTENÇÃO DA LIMPEZA PÚBLICA	19.792.663,70		19.792.663,70
15.452.005.6.237	MANUTENÇÃO, GESTÃO E CONSERVAÇÃO DE PRAÇAS, PARQUES E JARDINS	2.452.700,00		2.452.700,00
16.000.000.0.000	HABITAÇÃO	613.139,87	3.469.767,86	4.082.907,73
16.482.000.0.000	HABITAÇÃO URBANA	602.451,60	1.955.767,86	2.558.219,46
16.482.005.0.000	CIDADES SUSTENTÁVEIS	602.451,60	1.955.767,86	2.558.219,46
16.482.005.5.664	MELHORIAS DE UNIDADES HABITACIONAIS - PROGRAMA TA REBOCADO		1.881.125,00	1.881.125,00
16.482.005.5.666	PROGRAMA DE REGULARIZAÇÃO FUNDIÁRIA		74.642,86	74.642,86
16.482.005.6.805	FORTALECIMENTO DA GESTÃO MUNICIPAL NA ÁREA HABITAÇÃO	602.451,60		602.451,60
16.512.000.0.000	SANEAMENTO BÁSICO URBANO	10.688,27	1.514.000,00	1.524.688,27





PREFEITURA MUNICIPAL DE SÃO FRANCISCO DO CONDE

Orçamento 2018

PRAÇA DA INDEPENDÊNCIA S/N, CENTRO  
CENTRO  
C.N.P.J. : 13.830.823/0001-96

Anexo VI Programa de Trabalho de Governo - Demonstrativo de Funções, Subfunções,  
Programas por Projeto e Atividade (Anexo 07, Lei Nº 4.320/64)

CÓDIGO	ESPECIFICAÇÃO	ATIVIDADE	PROJETO	TOTAL FIXADO
16.512.005.0.000	CIDADES SUSTENTÁVEIS	10.688,27	1.514.000,00	1.524.688,27
16.512.005.5.807	PRODUÇÃO DE NOVAS MORÁDIAS - SONHO MEU		1.514.000,00	1.514.000,00
16.512.005.6.808	SISTEMA DE GESTÃO GEOREFERENCIADO PARA FINS DE HABITAÇÃO - GIS	10.688,27		10.688,27
17.000.000.0.000	SANEAMENTO		500.000,00	500.000,00
17.512.000.0.000	SANEAMENTO BÁSICO URBANO		500.000,00	500.000,00
17.512.005.0.000	CIDADES SUSTENTÁVEIS		500.000,00	500.000,00
17.512.005.5.806	REQUALIFICAÇÃO E MELHORIAS PONTUAIS - BANHEIRO LEGAL		500.000,00	500.000,00
18.000.000.0.000	GESTÃO AMBIENTAL	63.000,00	301.225,80	364.225,80
18.541.000.0.000	PRESERVAÇÃO E CONSERVAÇÃO AMBIENTAL	41.000,00		41.000,00
18.541.005.0.000	CIDADES SUSTENTÁVEIS	41.000,00		41.000,00
18.541.005.6.238	GESTÃO DAS AÇÕES E ATIVIDADES DE EDUCAÇÃO AMBIENTAL	29.000,00		29.000,00
18.541.005.6.241	GESTÃO DAS AÇÕES DE ARBORIZAÇÃO, JARDNAGEM E PAISAGISMO	12.000,00		12.000,00
18.542.000.0.000	CONTROLE AMBIENTAL		301.225,80	301.225,80
18.542.005.0.000	CIDADES SUSTENTÁVEIS		301.225,80	301.225,80
18.542.005.5.804	FORTELECIMENTO, FOMENTO E APOIO À MODERNIZAÇÃO DO SISTEMA MUNICIPAL DE MEIO AMBIENTE		301.225,80	301.225,80
18.543.000.0.000	RECUPERAÇÃO DE ÁREAS DEGRADADAS	22.000,00		22.000,00
18.543.005.0.000	CIDADES SUSTENTÁVEIS	22.000,00		22.000,00
18.543.005.6.239	PRESERVAÇÃO E CONSERVAÇÃO DO MEIO AMBIENTE E RECUPERAÇÃO DE ÁREAS DEGRADADAS	22.000,00		22.000,00
19.000.000.0.000	CIÊNCIA E TECNOLOGIA	225.919,35		225.919,35
19.572.000.0.000	DESENVOLVIMENTO TECNOLÓGICO E ENGENHARIA	225.919,35		225.919,35
19.572.005.0.000	CIDADES SUSTENTÁVEIS	225.919,35		225.919,35
19.572.005.6.804	FORTELECIMENTO DA ÁREA DE GEOPROCESSAMENTO PARA CIDADES	225.919,35		225.919,35
20.000.000.0.000	AGRICULTURA	130.000,00	449.000,00	579.000,00
20.244.000.0.000	ASSISTÊNCIA COMUNITÁRIA	100.000,00		100.000,00
20.244.006.0.000	MAIS DESENVOLVIMENTO	100.000,00		100.000,00
20.244.006.6.246	GESTÃO DAS AÇÕES E ATIVIDADES DO PROGRAMA CAMPO PARA TODOS	100.000,00		100.000,00
20.608.000.0.000	PROMOÇÃO DA PRODUÇÃO AGROPECUÁRIA	30.000,00	67.696,76	97.696,76
20.608.006.0.000	MAIS DESENVOLVIMENTO	30.000,00	67.696,76	97.696,76
20.608.006.5.674	AQUISIÇÃO DE MÁQUINAS, EQUIPAMENTO E IMPLEMENTOS PARA AGRICULTURA E PESCA		67.696,76	67.696,76
20.608.006.6.247	MANUTENÇÃO E DINAMIZAÇÃO DOS VIVEIROS DE PRODUÇÃO DE MUDAS FRUTÍFERAS	30.000,00		30.000,00
20.691.000.0.000	PROMOÇÃO COMERCIAL		381.303,24	381.303,24
20.691.006.0.000	MAIS DESENVOLVIMENTO		381.303,24	381.303,24
20.691.006.5.671	IMPLANTAÇÃO E GESTÃO DE ENTREPOSTO MODULAR PARA BENEFICIAMENTO DO PESCADO		50.000,00	50.000,00
20.691.006.5.672	CONSTRUÇÃO, REFORMA E RECUPERAÇÃO DE CASAS DE FARINHA		331.303,24	331.303,24
22.000.000.0.000	INDÚSTRIA		4.808.637,19	4.808.637,19
22.661.000.0.000	PROMOÇÃO INDUSTRIAL		4.808.637,19	4.808.637,19
22.661.006.0.000	MAIS DESENVOLVIMENTO		4.808.637,19	4.808.637,19
22.661.006.5.038	PROGRAMA DE ATRAÇÃO DE INVESTIMENTO - PAINVEST		4.808.637,19	4.808.637,19
23.000.000.0.000	COMÉRCIO E SERVIÇOS	733.700,00	105.000,00	838.700,00
23.691.000.0.000	PROMOÇÃO COMERCIAL	599.200,00	105.000,00	704.200,00
23.691.006.0.000	MAIS DESENVOLVIMENTO	599.200,00	105.000,00	704.200,00



PREFEITURA MUNICIPAL DE SÃO FRANCISCO DO CONDE

Orçamento 2018

PRAÇA DA INDEPENDÊNCIA S/N, CENTRO  
CENTRO  
C.N.P.J. : 13.830.823/0001-96

Anexo VI Programa de Trabalho de Governo - Demonstrativo de Funções, Subfunções,  
Programas por Projeto e Atividade (Anexo 07, Lei Nº 4.320/64)

CÓDIGO	ESPECIFICAÇÃO	ATIVIDADE	PROJETO	TOTAL FIXADO
23.691.006.2.143	INCENTIVO AO DESENVOLVIMENTO DO COMÉRCIO LOCAL	599.200,00		599.200,00
23.691.006.5.673	REVITALIZAÇÃO, RECUPERAÇÃO E MODERNIZAÇÃO DA FEIRA LIVRE		105.000,00	105.000,00
23.695.000.0.000	TURISMO	134.500,00		134.500,00
23.695.006.0.000	MAIS DESENVOLVIMENTO	134.500,00		134.500,00
23.695.006.6.083	CONSTRUÇÃO, REFORMA, AMPLIAÇÃO E MODERNIZAÇÃO DE ESPAÇOS TURÍSTICOS	53.500,00		53.500,00
23.695.006.6.089	DESENVOLVIMENTO DE PRODUTOS TURÍSTICOS	52.500,00		52.500,00
23.695.006.6.108	DESENVOLVIMENTO DE ATRATIVOS TURÍSTICOS COM A COMUNIDADE	28.500,00		28.500,00
25.000.000.0.000	ENERGIA	1.202.000,00		1.202.000,00
25.752.000.0.000	ENERGIA ELÉTRICA	1.202.000,00		1.202.000,00
25.752.005.0.000	CIDADES SUSTENTÁVEIS	1.202.000,00		1.202.000,00
25.752.005.6.235	AMPLIAÇÃO, GESTÃO E MANUTENÇÃO DO SISTEMA DE ILUMINAÇÃO PÚBLICA	1.202.000,00		1.202.000,00
26.000.000.0.000	TRANSPORTE	121.180,00		121.180,00
26.782.000.0.000	TRANSPORTE RODOVIÁRIO	121.180,00		121.180,00
26.782.005.0.000	CIDADES SUSTENTÁVEIS	121.180,00		121.180,00
26.782.005.6.233	ESTRUTURAÇÃO E GESTÃO DAS AÇÕES DE TRANSPORTE E TRÂNSITO	121.180,00		121.180,00
27.000.000.0.000	DESPORTO E LAZER	658.500,00	1.018.113,51	1.676.613,51
27.812.000.0.000	DESPORTO COMUNITÁRIO	658.500,00	1.018.113,51	1.676.613,51
27.812.004.0.000	MAISOCIAL	658.500,00	1.018.113,51	1.676.613,51
27.812.004.5.661	CONSTRUÇÃO, REFORMA, AMPLIAÇÃO E MODERNIZAÇÃO DE ESPAÇOS SÓCIO ESPORTIVO E DE LAZER		1.018.113,51	1.018.113,51
27.812.004.6.221	GESTÃO DAS AÇÕES E ATIVIDADES DO PROGRAMA BOLSA ATLETA	71.000,00		71.000,00
27.812.004.6.222	GESTÃO DAS AÇÕES DE INCLUSÃO, APOIO E INCENTIVO AO ESPORTE AMADOR	467.500,00		467.500,00
27.812.004.6.223	APOIO E INCENTIVO AOS EVENTOS E AÇÕES LIGADOS AO ESPORTE E LAZER	120.000,00		120.000,00
28.000.000.0.000	ENCARGOS ESPECIAIS	5.934.166,89		5.934.166,89
28.846.000.0.000	OUTROS ENCARGOS ESPECIAIS	5.934.166,89		5.934.166,89
28.846.888.0.000	ENCARGOS ESPECIAIS DO MUNICÍPIO	5.934.166,89		5.934.166,89
28.846.888.8.888	ENCARGOS ESPECIAIS DO MUNICÍPIO	5.934.166,89		5.934.166,89
<b>SUBTOTAL</b>		<b>435.525.570,91</b>	<b>48.834.169,47</b>	<b>484.359.740,38</b>
<b>RESERVA DE CONTINGÊNCIA</b>		<b>RESERVA</b>		
99.000.000.0.000	RESERVA DE CONTINGÊNCIA			10.533.345,88
99.997.000.0.000	RESERVA PARA O RPPS			10.533.345,88
99.997.008.0.000	GESTÃO EFICIENTE			10.533.345,88
99.997.008.9.007	RESERVA PARA O RPPS - IPMSFC			10.533.345,88
99.999.000.0.000	RESERVA DE CONTINGÊNCIA			1.000.000,00
99.999.999.0.000	RESERVA DE CONTINGÊNCIA			1.000.000,00
99.999.999.9.999	RESERVA DE CONTINGÊNCIA			1.000.000,00
<b>SUBTOTAL</b>		<b>0,00</b>	<b>0,00</b>	<b>11.533.345,88</b>
<b>TOTAL GERAL</b>		<b>435.525.570,91</b>	<b>48.834.169,47</b>	<b>495.893.086,26</b>



PREFEITURA MUNICIPAL DE SÃO FRANCISCO DO CONDE

Orçamento 2018

PRAÇA DA INDEPENDÊNCIA S/N, CENTRO  
CENTRO  
C.N.P.J. : 13.830.823/0001-96

Anexo VII - Demonstrativo da Despesa por Funções, Subfunções e Programas conforme o vínculo com os recursos (Anexo 08, Lei Nº 4.320/64)

CÓDIGO	ESPECIFICAÇÃO	VINCULADO	ORDINÁRIO	TOTAL FIXADO
01.000.000.0.000	LEGISLATIVA		32.821.487,88	32.821.487,88
01.031.000.0.000	AÇÃO LEGISLATIVA		32.821.487,88	32.821.487,88
01.031.001.0.000	FORTALECIMENTO DA AÇÃO LEGISLATIVA		32.821.487,88	32.821.487,88
01.031.001.1.001	REFORMA DO PRÉDIO DA CÂMARA MUNICIPAL		1.311.400,00	1.311.400,00
01.031.001.2.001	MANUTENÇÃO DA CÂMARA MUNICIPAL		29.058.587,88	29.058.587,88
01.031.001.6.012	MANUTENÇÃO DOS SERVIÇOS DO PLENÁRIO		2.451.500,00	2.451.500,00
03.000.000.0.000	ESSENCIAL À JUSTIÇA		2.593.473,24	2.593.473,24
03.092.000.0.000	REPRESENTAÇÃO JUDICIAL E EXTRAJUDICIAL		2.593.473,24	2.593.473,24
03.092.008.0.000	GESTÃO EFICIENTE		2.593.473,24	2.593.473,24
03.092.008.2.002	GESTÃO DAS AÇÕES DA ASSESSORIA JURÍDICA DO MUNICÍPIO - AJUR		2.593.473,24	2.593.473,24
04.000.000.0.000	ADMINISTRAÇÃO		115.868.487,09	115.868.487,09
04.121.000.0.000	PLANEJAMENTO E ORÇAMENTO		2.276.238,76	2.276.238,76
04.121.008.0.000	GESTÃO EFICIENTE		2.276.238,76	2.276.238,76
04.121.008.6.098	GESTÃO DAS AÇÕES DA SECRETARIA MUNICIPAL DE PLANEJAMENTO - SEPLAN		2.276.238,76	2.276.238,76
04.122.000.0.000	ADMINISTRAÇÃO GERAL		103.265.654,90	103.265.654,90
04.122.004.0.000	MAISOCIAL		13.425.056,31	13.425.056,31
04.122.004.6.201	GESTÃO DAS AÇÕES DA SECRETARIA DE DESENVOLVIMENTO SOCIAL E ESPORTE (SEDESE)		13.425.056,31	13.425.056,31
04.122.005.0.000	CIDADES SUSTENTÁVEIS		4.219.125,20	4.219.125,20
04.122.005.6.065	GESTÃO DAS AÇÕES DA SECRETARIA DE INFRAESTRUTURA - SEINF		4.143.797,20	4.143.797,20
04.122.005.6.242	FORTALECIMENTO E APOIO AS AÇÕES DO CONSELHO DE DEFESA DO MEIO AMBIENTE (COMDEMA)		25.000,00	25.000,00
04.122.005.6.243	FORTALECIMENTO DO SISTEMA MUNICIPAL DE MEIO AMBIENTE		50.328,00	50.328,00
04.122.006.0.000	MAIS DESENVOLVIMENTO		3.667.845,32	3.667.845,32
04.122.006.2.153	GESTÃO DAS AÇÕES DA SECRETARIA MUNICIPAL DE DESENVOLVIMENTO ECONÔMICO - SEDEC		2.242.160,32	2.242.160,32
04.122.006.6.121	GESTÃO DAS AÇÕES DO FUNDO MUNICIPAL DE CULTURA - FMC		352.765,00	352.765,00
04.122.006.6.406	MANUTENÇÃO DO CONSÓRCIO PÚBLICO INTERMUNICIPAL		1.072.920,00	1.072.920,00
04.122.007.0.000	CIDADE INTELIGENTE		919.420,00	919.420,00
04.122.007.1.053	CONSTRUÇÃO, REFORMA, AMPLIAÇÃO E CONSERVAÇÃO DAS UNIDADES ADMINISTRATIVAS		919.420,00	919.420,00
04.122.008.0.000	GESTÃO EFICIENTE		81.034.208,07	81.034.208,07
04.122.008.2.074	GESTÃO DAS AÇÕES DA SECRETARIA MUNICIPAL DE GESTÃO ADMINISTRATIVA - SEGAD		37.122.968,15	37.122.968,15
04.122.008.2.151	GESTÃO DAS AÇÕES DA SECRETARIA DE GOVERNO - SEGOV		2.634.880,02	2.634.880,02
04.122.008.2.200	AÇÕES DE QUALIFICAÇÃO E MODERNIZAÇÃO DA COORDENAÇÃO REGIONAL		50.000,00	50.000,00
04.122.008.2.201	GESTÃO DAS AÇÕES DO SERVIÇO INTEGRADO DE ATENDIMENTO AO CIDADÃO - SIAC		100.000,00	100.000,00
04.122.008.2.202	GESTÃO DAS AÇÕES DA SUBPREFEITURA		50.000,00	50.000,00
04.122.008.2.203	APOIO E INCENTIVO AO DESENVOLVIMENTO DE PROJETOS COMUNITÁRIOS		100.000,00	100.000,00
04.122.008.3.050	REALIZAÇÃO DE CONCURSO PÚBLICO E PROCESSOS SELETIVOS		116.060,00	116.060,00
04.122.008.4.050	GESTÃO DO PATRIMÔNIO MUNICIPAL		223.380,00	223.380,00
04.122.008.6.076	GESTÃO DAS AÇÕES DO GABINETE DO PREFEITO E DO VICE-PREFEITO - GAPRE		6.089.632,71	6.089.632,71
04.122.008.6.110	GESTÃO DAS AÇÕES DA SECRETARIA MUNICIPAL DE TURISMO - SETUR		1.600.000,00	1.600.000,00
04.122.008.6.111	GESTÃO DAS AÇÕES DA SECRETARIA MUNICIPAL DE CULTURA - SECULT		2.198.951,46	2.198.951,46
04.122.008.6.118	GESTÃO DAS AÇÕES DA SECRETARIA MUNICIPAL DE FAZENDA E ORÇAMENTO - SEFAZ		7.913.491,91	7.913.491,91
04.122.008.6.122	GESTÃO DAS AÇÕES DO CONSELHO MUNICIPAL DE CULTURA		28.000,00	28.000,00



PREFEITURA MUNICIPAL DE SÃO FRANCISCO DO CONDE

Orçamento 2018

PRAÇA DA INDEPENDÊNCIA S/N, CENTRO  
CENTRO  
C.N.P.J. : 13.830.823/0001-96

Anexo VII - Demonstrativo da Despesa por Funções, Subfunções e Programas conforme o vínculo com os recursos (Anexo 08, Lei Nº 4.320/64)

CÓDIGO	ESPECIFICAÇÃO	VINCULADO	ORDINÁRIO	TOTAL FIXADO
04.122.008.6.134	MODERNIZAÇÃO ADMINISTRATIVA E TRIBUTÁRIA		517.500,00	517.500,00
04.122.008.6.224	IMPLEMENTAÇÃO E FUNCIONAMENTO DAS AÇÕES DO DEPARTAMENTO DE CUSTOS		300.000,00	300.000,00
04.122.008.6.227	GESTÃO DAS AÇÕES DA OUVIDORIA GERAL DO MUNICÍPIO - OUVIDORIA		945.335,15	945.335,15
04.122.008.6.232	GESTÃO DAS AÇÕES DA SECRETARIA ESPECIAL DE PROJETOS ESTRATÉGICOS (SEPROJE)		1.762.690,85	1.762.690,85
04.122.008.6.234	GESTÃO DAS AÇÕES DA SECRETARIA MUNICIPAL DE CONSERVAÇÃO, SERVIÇOS E ORDEM PÚBLICA		14.311.541,72	14.311.541,72
04.122.008.6.240	GESTÃO DAS AÇÕES DA SECRETARIA MUNICIPAL DE MEIO AMBIENTE E PESCA		4.969.776,10	4.969.776,10
04.123.000.0.000	ADMINISTRAÇÃO FINANCEIRA		42.000,00	42.000,00
04.123.008.0.000	GESTÃO EFICIENTE		42.000,00	42.000,00
04.123.008.6.119	AÇÕES DE FORTALECIMENTO DA GESTÃO CONTÁBIL		42.000,00	42.000,00
04.124.000.0.000	CONTROLE INTERNO		1.850.153,11	1.850.153,11
04.124.008.0.000	GESTÃO EFICIENTE		1.850.153,11	1.850.153,11
04.124.008.2.032	GESTÃO DAS AÇÕES DA CONTROLADORIA GERAL DO MUNICÍPIO - COGEM		1.850.153,11	1.850.153,11
04.126.000.0.000	TECNOLOGIA DA INFORMAÇÃO		784.443,50	784.443,50
04.126.008.0.000	GESTÃO EFICIENTE		784.443,50	784.443,50
04.126.008.6.094	ESTRUTURAÇÃO E GERENCIAMENTO DAS AÇÕES DE TECNOLOGIA DA INFORMAÇÃO E CONHECIMENTO		784.443,50	784.443,50
04.128.000.0.000	FORMAÇÃO DE RECURSOS HUMANOS		149.521,55	149.521,55
04.128.008.0.000	GESTÃO EFICIENTE		149.521,55	149.521,55
04.128.008.6.009	CAPACITAÇÃO E TREINAMENTO PARA OS SERVIDORES MUNICIPAIS		149.521,55	149.521,55
04.131.000.0.000	COMUNICAÇÃO SOCIAL		4.780.151,01	4.780.151,01
04.131.008.0.000	GESTÃO EFICIENTE		4.780.151,01	4.780.151,01
04.131.008.5.072	IMPLANTAÇÃO DO CANAL DA CIDADANIA		165.000,00	165.000,00
04.131.008.6.230	GESTÃO DAS AÇÕES DA SECRETARIA MUNICIPAL DE COMUNICAÇÃO (SECOM)		2.110.132,38	2.110.132,38
04.131.008.6.231	PROMOÇÃO E DIVULGAÇÃO DAS AÇÕES DE GOVERNO		2.505.018,63	2.505.018,63
04.512.000.0.000	SANEAMENTO BÁSICO URBANO		51.000,00	51.000,00
04.512.005.0.000	CIDADES SUSTENTÁVEIS		51.000,00	51.000,00
04.512.005.5.669	ELABORAÇÃO, ESTRUTURAÇÃO E IMPLEMENTAÇÃO DO PLANO MUNICIPAL DE SANEAMENTO		51.000,00	51.000,00
04.695.000.0.000	TURISMO		2.669.324,26	2.669.324,26
04.695.008.0.000	GESTÃO EFICIENTE		2.669.324,26	2.669.324,26
04.695.008.6.225	GESTÃO DAS AÇÕES DE PLANEJAMENTO E ORGANIZAÇÃO DE FESTEJOS POPULARES		2.669.324,26	2.669.324,26
06.000.000.0.000	SEGURANÇA PÚBLICA		243.711,57	243.711,57
06.182.000.0.000	DEFESA CIVIL		243.711,57	243.711,57
06.182.005.0.000	CIDADES SUSTENTÁVEIS		243.711,57	243.711,57
06.182.005.5.670	REESTRUTURAÇÃO, EQUIPAMENTO, REEQUIPAMENTO E MANUTENÇÃO DA DEFESA CIVIL		47.914,80	47.914,80
06.182.005.5.803	IMPLANTAÇÃO DOS PASSOS PARA CONSTRUÇÃO DE CIDADES RESILIENTES		195.796,77	195.796,77
08.000.000.0.000	ASSISTÊNCIA SOCIAL		27.011.599,02	27.011.599,02
08.122.000.0.000	ADMINISTRAÇÃO GERAL		384.099,40	384.099,40
08.122.004.0.000	MAISOCIAL		384.099,40	384.099,40
08.122.004.6.202	GERENCIAMENTO DAS AÇÕES DO FMS/PROTEÇÃO SOCIAL		310.099,40	310.099,40
08.122.004.6.212	QUALIFICAÇÃO DAS AÇÕES E SERVIÇOS DO SUAS		38.000,00	38.000,00
08.122.004.6.220	GERENCIAMENTO DAS AÇÕES E ATIVIDADES DO FUNDO MUNICIPAL DOS DIREITOS DA CRIANÇA E ADOLESCENTES		36.000,00	36.000,00
08.131.000.0.000	COMUNICAÇÃO SOCIAL		70.000,00	70.000,00

Pag.: 61 de 77

CERTIFICAÇÃO DIGITAL: QDE5IQGSJ0ENRF9FZM2PFW

Esta edição encontra-se no site: [www.saofranciscodoconde.ba.io.org.br](http://www.saofranciscodoconde.ba.io.org.br) em servidor certificado ICP-BRASIL



PREFEITURA MUNICIPAL DE SÃO FRANCISCO DO CONDE

Orçamento 2018

PRAÇA DA INDEPENDÊNCIA S/N, CENTRO  
CENTRO  
C.N.P.J. : 13.830.823/0001-96

Anexo VII - Demonstrativo da Despesa por Funções, Subfunções e Programas conforme o vínculo com os recursos (Anexo 08, Lei Nº 4.320/64)

CÓDIGO	ESPECIFICAÇÃO	VINCULADO	ORDINÁRIO	TOTAL FIXADO
08.131.004.0.000	MAISOCIAL		70.000,00	70.000,00
08.131.004.6.208	GESTÃO DAS ATIVIDADES DE PROMOÇÃO E DIVULGAÇÃO DAS AÇÕES E REALIZAÇÕES DE DESENVOLVIMENTO		70.000,00	70.000,00
08.242.000.0.000	ASSISTÊNCIA AO PORTADOR DE DEFICIÊNCIA		2.442,00	2.442,00
08.242.004.0.000	MAISOCIAL		2.442,00	2.442,00
08.242.004.6.206	GESTÃO DAS AÇÕES DO PROGRAMA BPC ESCOLA		2.442,00	2.442,00
08.243.000.0.000	ASSISTÊNCIA À CRIANÇA E AO ADOLESCENTE		143.000,00	143.000,00
08.243.004.0.000	MAISOCIAL		143.000,00	143.000,00
08.243.004.6.806	GESTÃO DAS AÇÕES E ATIVIDADES DO PROGRAMA PRIMEIRA INFÂNCIA - CRIANÇA FELIZ		143.000,00	143.000,00
08.244.000.0.000	ASSISTÊNCIA COMUNITÁRIA		25.547.664,62	25.547.664,62
08.244.004.0.000	MAISOCIAL		24.448.424,62	24.448.424,62
08.244.004.5.805	CONSTRUÇÃO E ESTRUTURA DO CRAS		2.000,00	2.000,00
08.244.004.6.204	PROGRAMA DE ACOLHIMENTO SOCIAL (PAS)		21.835.324,62	21.835.324,62
08.244.004.6.205	GESTÃO DAS AÇÕES DO PROGRAMA BOLSA FAMÍLIA		203.523,00	203.523,00
08.244.004.6.207	GESTÃO DAS AÇÕES E ATIVIDADES DO SERVIÇO DE CONVIVÊNCIA E FORTALECIMENTO DE VÍNCULOS		404.570,00	404.570,00
08.244.004.6.209	GESTÃO DAS AÇÕES E ATIVIDADES DO CRAS		357.822,00	357.822,00
08.244.004.6.210	GESTÃO DAS ATIVIDADES E AÇÕES DE BENEFÍCIOS EVENTUAIS		356.720,00	356.720,00
08.244.004.6.211	GESTÃO DAS ATIVIDADES E AÇÕES DO CREAS		222.325,00	222.325,00
08.244.004.6.213	MANUTENÇÃO DAS ATIVIDADES E AÇÕES DOS CONSELHOS MUNICIPAIS DE ASSISTÊNCIA SOCIAL		65.660,00	65.660,00
08.244.004.6.214	GESTÃO DAS ATIVIDADES E AÇÕES DO PROGRAMA BOLSA ALUGUEL		901.000,00	901.000,00
08.244.004.6.218	MANUTENÇÃO DAS AÇÕES E ATIVIDADES DO CONSELHO TUTELAR		93.480,00	93.480,00
08.244.004.6.219	GESTÃO AÇÕES E ATIVIDADES DOS PROGRAMAS E SERVIÇOS DA PROTEÇÃO SOCIAL ESPECIAL DE ALTA COMPLEXIDADE		6.000,00	6.000,00
08.244.006.0.000	MAIS DESENVOLVIMENTO		1.099.240,00	1.099.240,00
08.244.006.6.244	GERENCIAMENTO E GESTÃO DAS AÇÕES DO PROGRAMA DE BENEFÍCIOS AO PESCADOR PROFISSIONAL		1.099.240,00	1.099.240,00
08.306.000.0.000	ALIMENTAÇÃO E NUTRIÇÃO		805.000,00	805.000,00
08.306.004.0.000	MAISOCIAL		805.000,00	805.000,00
08.306.004.6.203	GESTÃO DAS AÇÕES DO PROGRAMA DE SEGURANÇA ALIMENTAR		805.000,00	805.000,00
08.334.000.0.000	FOMENTO AO TRABALHO		59.393,00	59.393,00
08.334.004.0.000	MAISOCIAL		59.393,00	59.393,00
08.334.004.6.215	GESTÃO DO PROGRAMA NACIONAL DE PROMOÇÃO DO ACESSO AO MUNDO DO TRABALHO - ACESSUAS		59.393,00	59.393,00
09.000.000.0.000	PREVIDÊNCIA SOCIAL		30.710.897,23	30.710.897,23
09.122.000.0.000	ADMINISTRAÇÃO GERAL		4.954.641,16	4.954.641,16
09.122.008.0.000	GESTÃO EFICIENTE		4.954.641,16	4.954.641,16
09.122.008.3.003	CONSTRUÇÃO, REFORMA, AMPLIAÇÃO E REEQUIPAMENTO DO IPM		252.206,87	252.206,87
09.122.008.4.010	MANUTENÇÃO DAS INSTALAÇÕES DO IPM		111.267,74	111.267,74
09.122.008.4.030	GESTÃO DAS AÇÕES ADMINISTRATIVAS DO IPM		4.591.166,55	4.591.166,55
09.272.000.0.000	PREVIDÊNCIA DO REGIME ESTATUTÁRIO		25.756.256,07	25.756.256,07
09.272.008.0.000	GESTÃO EFICIENTE		25.756.256,07	25.756.256,07
09.272.008.4.020	GESTÃO DAS ATIVIDADES DE PREVIDÊNCIA SOCIAL E BENEFÍCIOS A CARGO DO IPM		25.756.256,07	25.756.256,07
10.000.000.0.000	SAÚDE		83.166.471,70	83.166.471,70
10.122.000.0.000	ADMINISTRAÇÃO GERAL		11.196.192,03	11.196.192,03
10.122.003.0.000	SAÚDE EM AÇÃO		11.196.192,03	11.196.192,03



PREFEITURA MUNICIPAL DE SÃO FRANCISCO DO CONDE

Orçamento 2018

PRAÇA DA INDEPENDÊNCIA S/N, CENTRO  
CENTRO  
C.N.P.J. : 13.830.823/0001-96

Anexo VII - Demonstrativo da Despesa por Funções, Subfunções e Programas conforme o vínculo com os recursos (Anexo 08, Lei Nº 4.320/64)

CÓDIGO	ESPECIFICAÇÃO	VINCULADO	ORDINÁRIO	TOTAL FIXADO
10.122.003.6.011	GESTÃO DAS AÇÕES DO FUNDO MUNICIPAL DE SAÚDE - FMS		11.129.676,72	11.129.676,72
10.122.003.6.022	IMPLEMENTAÇÃO DAS AÇÕES DO NÚCLEO DE APOIO A PESQUISA E EDUCAÇÃO PERMANENTE EM SAÚDE		16.515,31	16.515,31
10.122.003.6.075	GESTÃO DAS AÇÕES DO CONSELHO MUNICIPAL DE SAÚDE		50.000,00	50.000,00
10.131.000.0.000	COMUNICAÇÃO SOCIAL		250.000,00	250.000,00
10.131.003.0.000	SAÚDE EM AÇÃO		250.000,00	250.000,00
10.131.003.6.016	PROMOÇÃO E DIVULGAÇÃO DAS AÇÕES DA SESAU		250.000,00	250.000,00
10.244.000.0.000	ASSISTÊNCIA COMUNITÁRIA		400.000,00	400.000,00
10.244.003.0.000	SAÚDE EM AÇÃO		400.000,00	400.000,00
10.244.003.6.152	GESTÃO DO PROGRAMA DE TECNOLOGIA ASSISTIVA		400.000,00	400.000,00
10.301.000.0.000	ATENÇÃO BÁSICA		25.608.407,65	25.608.407,65
10.301.003.0.000	SAÚDE EM AÇÃO		25.608.407,65	25.608.407,65
10.301.003.2.170	GESTÃO DAS AÇÕES DA ATENÇÃO BÁSICA		19.940.101,19	19.940.101,19
10.301.003.4.600	IMPLANTAÇÃO E GESTÃO DO PROGRAMA MELHOR EM CASA		392.000,00	392.000,00
10.301.003.5.005	CONSTRUÇÃO, REFORMA E REQUALIFICAÇÃO DE UNIDADES DE SAÚDE		3.522.789,46	3.522.789,46
10.301.003.5.802	CONSTRUÇÃO DO CAPS		1.753.517,00	1.753.517,00
10.302.000.0.000	ASSISTÊNCIA HOSPITALAR E AMBULATORIAL		39.023.840,29	39.023.840,29
10.302.003.0.000	SAÚDE EM AÇÃO		39.023.840,29	39.023.840,29
10.302.003.1.013	IMPLANTAÇÃO DE SERVIÇOS DE ODONTOLOGIA ESPECIALIZADA		100.000,00	100.000,00
10.302.003.2.014	GESTÃO DAS AÇÕES DO CENTRO DE REABILITAÇÃO		800.000,00	800.000,00
10.302.003.2.057	GESTÃO DAS AÇÕES DO CENTRO DE REFERÊNCIA À SAÚDE DA MULHER		303.000,00	303.000,00
10.302.003.4.052	GESTÃO DAS AÇÕES DA ATENÇÃO ESPECIALIZADA E DA REGULAÇÃO EM SAÚDE		4.835.979,74	4.835.979,74
10.302.003.5.009	AMPLIAÇÃO, READEQUAÇÃO E REEQUIPAMENTO DO HOSPITAL DO MUNICÍPIO		2.764.210,47	2.764.210,47
10.302.003.6.019	GESTÃO DAS AÇÕES DO HOSPITAL MUNICIPAL		27.487.910,08	27.487.910,08
10.302.003.6.020	GESTÃO DAS AÇÕES DA SAÚDE BUCAI		289.000,00	289.000,00
10.302.003.6.024	GESTÃO DO SERVIÇO MÓVEL DE URGÊNCIA - SAMU 192		2.183.740,00	2.183.740,00
10.302.003.6.153	GESTÃO DAS AÇÕES DO NÚCLEO DE APOIO À SAÚDE DA FAMÍLIA - NASF		260.000,00	260.000,00
10.303.000.0.000	SUPORTE PROFILÁTICO E TERAPÊUTICO		1.764.162,40	1.764.162,40
10.303.003.0.000	SAÚDE EM AÇÃO		1.764.162,40	1.764.162,40
10.303.003.2.054	GESTÃO ORGANIZADA DA ASSISTÊNCIA FARMACÊUTICA		1.364.162,40	1.364.162,40
10.303.003.2.058	GESTÃO DAS AÇÕES DO CENTRO DE ATENÇÃO PSICOSSOCIAL - CAPS		400.000,00	400.000,00
10.304.000.0.000	VIGILÂNCIA SANITÁRIA		930.078,11	930.078,11
10.304.003.0.000	SAÚDE EM AÇÃO		930.078,11	930.078,11
10.304.003.2.047	IMPLEMENTAÇÃO DAS AÇÕES DA VIGILÂNCIA SANITÁRIA E AMBIENTAL		930.078,11	930.078,11
10.305.000.0.000	VIGILÂNCIA EPIDEMIOLÓGICA		3.200.791,22	3.200.791,22
10.305.003.0.000	SAÚDE EM AÇÃO		3.200.791,22	3.200.791,22
10.305.003.2.102	GESTÃO DAS AÇÕES DA VIGILÂNCIA EPIDEMIOLÓGICA		3.200.791,22	3.200.791,22
10.331.000.0.000	PROTEÇÃO E BENEFÍCIOS AO TRABALHADOR		793.000,00	793.000,00
10.331.003.0.000	SAÚDE EM AÇÃO		793.000,00	793.000,00
10.331.003.6.801	IMPLANTAÇÃO DA VIGILÂNCIA A SAÚDE DO TRABALHADOR		793.000,00	793.000,00
11.000.000.0.000	TRABALHO		235.162,81	235.162,81
11.334.000.0.000	FOMENTO AO TRABALHO		235.162,81	235.162,81



PREFEITURA MUNICIPAL DE SÃO FRANCISCO DO CONDE

Orçamento 2018

PRAÇA DA INDEPENDÊNCIA S/N, CENTRO  
CENTRO  
C.N.P.J. : 13.830.823/0001-96

Anexo VII - Demonstrativo da Despesa por Funções, Subfunções e Programas conforme o vínculo com os recursos (Anexo 08, Lei Nº 4.320/64)

CÓDIGO	ESPECIFICAÇÃO	VINCULADO	ORDINÁRIO	TOTAL FIXADO
11.334.006.0.000	MAIS DESENVOLVIMENTO		235.162,81	235.162,81
11.334.006.2.142	APOIO À FORMAÇÃO E QUALIFICAÇÃO DA POPULAÇÃO		175.282,81	175.282,81
11.334.006.5.031	IMPLANTAÇÃO DO CENTRO DE FORMAÇÃO E CAPACITAÇÃO PROFISSIONAL		59.880,00	59.880,00
12.000.000.0.000	EDUCAÇÃO		124.653.483,96	124.653.483,96
12.122.000.0.000	ADMINISTRAÇÃO GERAL		15.941.964,25	15.941.964,25
12.122.002.0.000	EDUCAÇÃO COM QUALIDADE: UM COMPROMISSO DE TODOS		15.941.964,25	15.941.964,25
12.122.002.2.028	GESTÃO DAS AÇÕES DO FUNDO MUNICIPAL DE EDUCAÇÃO - FME		15.941.964,25	15.941.964,25
12.128.000.0.000	FORMAÇÃO DE RECURSOS HUMANOS		2.691.946,56	2.691.946,56
12.128.002.0.000	EDUCAÇÃO COM QUALIDADE: UM COMPROMISSO DE TODOS		2.691.946,56	2.691.946,56
12.128.002.2.109	FORMAÇÃO CONTINUADA DOS PROFISSIONAIS DA EDUCAÇÃO E DE APOIO		2.691.946,56	2.691.946,56
12.131.000.0.000	COMUNICAÇÃO SOCIAL		250.000,00	250.000,00
12.131.002.0.000	EDUCAÇÃO COM QUALIDADE: UM COMPROMISSO DE TODOS		250.000,00	250.000,00
12.131.002.6.015	PROMOÇÃO E DIVULGAÇÃO DAS AÇÕES DA SEDUC		250.000,00	250.000,00
12.306.000.0.000	ALIMENTAÇÃO E NUTRIÇÃO		7.319.235,19	7.319.235,19
12.306.002.0.000	EDUCAÇÃO COM QUALIDADE: UM COMPROMISSO DE TODOS		7.319.235,19	7.319.235,19
12.306.002.2.113	GESTÃO DAS AÇÕES DA ALIMENTAÇÃO ESCOLAR		7.319.235,19	7.319.235,19
12.361.000.0.000	ENSINO FUNDAMENTAL		53.563.837,85	53.563.837,85
12.361.002.0.000	EDUCAÇÃO COM QUALIDADE: UM COMPROMISSO DE TODOS		53.563.837,85	53.563.837,85
12.361.002.1.087	CONSTRUÇÃO E AMPLIAÇÃO DE UNIDADES DO ENSINO FUNDAMENTAL		10.039.253,78	10.039.253,78
12.361.002.2.100	DESENVOLVIMENTO DAS AÇÕES DO ENSINO FUNDAMENTAL		41.724.584,07	41.724.584,07
12.361.002.5.039	REFORMA E MANUTENÇÃO DE UNIDADES DO ENSINO FUNDAMENTAL		1.800.000,00	1.800.000,00
12.362.000.0.000	ENSINO MÉDIO		656.920,00	656.920,00
12.362.002.0.000	EDUCAÇÃO COM QUALIDADE: UM COMPROMISSO DE TODOS		656.920,00	656.920,00
12.362.002.2.103	DESENVOLVIMENTO DAS AÇÕES DO ENSINO MÉDIO E PRÉ-VESTIBULAR		656.920,00	656.920,00
12.364.000.0.000	ENSINO SUPERIOR		7.043.080,00	7.043.080,00
12.364.002.0.000	EDUCAÇÃO COM QUALIDADE: UM COMPROMISSO DE TODOS		7.043.080,00	7.043.080,00
12.364.002.2.115	GERENCIAMENTO DAS AÇÕES DO ENSINO SUPERIOR		7.043.080,00	7.043.080,00
12.365.000.0.000	EDUCAÇÃO INFANTIL		28.959.811,34	28.959.811,34
12.365.002.0.000	EDUCAÇÃO COM QUALIDADE: UM COMPROMISSO DE TODOS		28.959.811,34	28.959.811,34
12.365.002.2.101	DESENVOLVIMENTO DAS AÇÕES DO ENSINO INFANTIL		23.551.959,63	23.551.959,63
12.365.002.5.030	CONSTRUÇÃO E AMPLIAÇÃO DE UNIDADES DO ENSINO INFANTIL		4.407.851,71	4.407.851,71
12.365.002.5.040	REFORMA E MANUTENÇÃO DE UNIDADES DO ENSINO INFANTIL		1.000.000,00	1.000.000,00
12.368.000.0.000	EDUCAÇÃO BÁSICA		8.226.688,77	8.226.688,77
12.368.002.0.000	EDUCAÇÃO COM QUALIDADE: UM COMPROMISSO DE TODOS		8.226.688,77	8.226.688,77
12.368.002.2.111	GESTÃO DO TRANSPORTE ESCOLAR		6.549.002,00	6.549.002,00
12.368.002.5.801	VOARTE - FESTIVAL DE ARTE EDUCAÇÃO		600.000,00	600.000,00
12.368.002.6.053	INFRAESTRUTURA PARA A EDUCAÇÃO BÁSICA		19.706,77	19.706,77
12.368.002.6.128	FORTALECER AS AÇÕES DO MAIS EDUCAÇÃO - EDUCA CHICO		1.057.980,00	1.057.980,00
13.000.000.0.000	CULTURA		928.088,00	928.088,00
13.391.000.0.000	PATRIMÔNIO HISTÓRICO, ARTÍSTICO E ARQUEOLÓGICO		240.000,00	240.000,00
13.391.006.0.000	MAIS DESENVOLVIMENTO		240.000,00	240.000,00

Pag.: 64 de 77



PREFEITURA MUNICIPAL DE SÃO FRANCISCO DO CONDE

Orçamento 2018

PRAÇA DA INDEPENDÊNCIA S/N, CENTRO  
CENTRO  
C.N.P.J. : 13.830.823/0001-96

Anexo VII - Demonstrativo da Despesa por Funções, Subfunções e Programas conforme o vínculo com os recursos (Anexo 08, Lei Nº 4.320/64)

CÓDIGO	ESPECIFICAÇÃO	VINCULADO	ORDINÁRIO	TOTAL FIXADO
13.391.006.3.063	REFORMA E REVITALIZAÇÃO DE ESPAÇOS CULTURAIS		180.000,00	180.000,00
13.391.006.5.052	RECUPERAÇÃO E REFORMA DO PATRIMÔNIO RELIGIOSO, HISTÓRICO E CULTURAL		60.000,00	60.000,00
13.392.000.0.000	DIFUSÃO CULTURAL		688.088,00	688.088,00
13.392.006.0.000	MAIS DESENVOLVIMENTO		688.088,00	688.088,00
13.392.006.4.062	FOMENTO, DIFUSÃO E MANUTENÇÃO DO PATRIMÔNIO MATERIAL E IMATERIAL		60.000,00	60.000,00
13.392.006.6.123	INCENTIVO, FOMENTO, APOIO E DIFUSÃO DA CULTURA LOCAL		628.088,00	628.088,00
14.000.000.0.000	DIREITOS DA CIDADANIA		4.682.085,99	4.682.085,99
14.244.000.0.000	ASSISTÊNCIA COMUNITÁRIA		4.142.350,00	4.142.350,00
14.244.004.0.000	MAISOCIAL		4.142.350,00	4.142.350,00
14.244.004.6.228	GESTÃO DAS AÇÕES DA SECRETARIA MUNICIPAL DE DIREITOS HUMANOS, CIDADANIA E JUVENTUDE		4.142.350,00	4.142.350,00
14.422.000.0.000	DIREITOS INDIVIDUAIS, COLETIVOS E DIFUSOS		539.735,99	539.735,99
14.422.004.0.000	MAISOCIAL		539.735,99	539.735,99
14.422.004.6.229	AÇÕES DE PROMOÇÃO E PROTEÇÃO DOS DIREITOS HUMANOS, CIDADANIA E JUVENTUDE		350.000,00	350.000,00
14.422.004.6.807	AÇÕES DE PREVENÇÃO E COMBATE A VIOLÊNCIA		189.735,99	189.735,99
15.000.000.0.000	URBANISMO		41.111.441,42	41.111.441,42
15.122.000.0.000	ADMINISTRAÇÃO GERAL		30.122,58	30.122,58
15.122.005.0.000	CIDADES SUSTENTÁVEIS		30.122,58	30.122,58
15.122.005.6.803	FORTALECIMENTO DA GESTÃO DEMOCRÁTICA E PARTICIPATIVA		30.122,58	30.122,58
15.127.000.0.000	ORDENAMENTO TERRITORIAL		150.612,90	150.612,90
15.127.005.0.000	CIDADES SUSTENTÁVEIS		150.612,90	150.612,90
15.127.005.6.802	FORTALECIMENTO DA GESTÃO MUNICIPAL DE DESENVOLVIMENTO URBANO		150.612,90	150.612,90
15.451.000.0.000	INFRA-ESTRUTURA URBANA		18.685.342,24	18.685.342,24
15.451.005.0.000	CIDADES SUSTENTÁVEIS		18.685.342,24	18.685.342,24
15.451.005.5.667	OBRAS E SERVIÇOS DE INFRAESTRUTURA DE VIAS URBANAS/DESENBAHIA		8.629.107,00	8.629.107,00
15.451.005.5.668	ELABORAÇÃO DE ESTUDOS, DIAGNÓSTICOS E PROJETOS DE INFRAESTRUTURA		120.000,00	120.000,00
15.451.005.5.810	DESENVOLVIMENTO DE PROJETOS A POPULAÇÃO EM VULNERABILIDADE SOCIAL		85.017,25	85.017,25
15.451.005.6.064	PAVIMENTAÇÃO, DRENAGEM E MELHORIA DA INFRAESTRUTURA URBANA		7.283.697,99	7.283.697,99
15.451.005.6.068	CONSTRUÇÃO REFORMA, AMPLIAÇÃO E MODERNIZAÇÃO DE PRAÇAS, PARQUE, JARDINS E DEMAIS ESPAÇOS PÚBLICOS		2.567.520,00	2.567.520,00
15.452.000.0.000	SERVIÇOS URBANOS		22.245.363,70	22.245.363,70
15.452.005.0.000	CIDADES SUSTENTÁVEIS		22.245.363,70	22.245.363,70
15.452.005.6.236	GESTÃO, EXECUÇÃO E MANUTENÇÃO DA LIMPEZA PÚBLICA		19.792.663,70	19.792.663,70
15.452.005.6.237	MANUTENÇÃO, GESTÃO E CONSERVAÇÃO DE PRAÇAS, PARQUES E JARDINS		2.452.700,00	2.452.700,00
16.000.000.0.000	HABITAÇÃO		4.082.907,73	4.082.907,73
16.482.000.0.000	HABITAÇÃO URBANA		2.558.219,46	2.558.219,46
16.482.005.0.000	CIDADES SUSTENTÁVEIS		2.558.219,46	2.558.219,46
16.482.005.5.664	MELHORIAS DE UNIDADES HABITACIONAIS - PROGRAMA TA REFOCADO		1.881.125,00	1.881.125,00
16.482.005.5.666	PROGRAMA DE REGULIZAÇÃO FUNDIÁRIA		74.642,86	74.642,86
16.482.005.6.805	FORTALECIMENTO DA GESTÃO MUNICIPAL NA ÁREA HABITAÇÃO		602.451,60	602.451,60
16.512.000.0.000	SANEAMENTO BÁSICO URBANO		1.524.688,27	1.524.688,27
16.512.005.0.000	CIDADES SUSTENTÁVEIS		1.524.688,27	1.524.688,27
16.512.005.5.807	PRODUÇÃO DE NOVAS MORADIAS - SONHO MEU		1.514.000,00	1.514.000,00

Pag.: 65 de 77





**PREFEITURA MUNICIPAL DE SÃO FRANCISCO DO CONDE**

**Orçamento 2018**

PRAÇA DA INDEPENDÊNCIA S/N, CENTRO  
CENTRO  
C.N.P.J. : 13.830.823/0001-96

Anexo VII - Demonstrativo da Despesa por Funções, Subfunções e Programas conforme o vínculo com os recursos (Anexo 08, Lei Nº 4.320/64)

CÓDIGO	ESPECIFICAÇÃO	VINCULADO	ORDINÁRIO	TOTAL FIXADO
16.512.005.6.808	SISTEMA DE GESTÃO GEORREFERENCIADO PARA FINS DE HABITAÇÃO - GIS		10.688,27	10.688,27
17.000.000.0.000	SANEAMENTO		500.000,00	500.000,00
17.512.000.0.000	SANEAMENTO BÁSICO URBANO		500.000,00	500.000,00
17.512.005.0.000	CIDADES SUSTENTÁVEIS		500.000,00	500.000,00
17.512.005.5.806	REQUALIFICAÇÃO E MELHORIAS PONTUAIS - BANHEIRO LEGAL		500.000,00	500.000,00
18.000.000.0.000	GESTÃO AMBIENTAL		364.225,80	364.225,80
18.541.000.0.000	PRESERVAÇÃO E CONSERVAÇÃO AMBIENTAL		41.000,00	41.000,00
18.541.005.0.000	CIDADES SUSTENTÁVEIS		41.000,00	41.000,00
18.541.005.6.238	GESTÃO DAS AÇÕES E ATIVIDADES DE EDUCAÇÃO AMBIENTAL		29.000,00	29.000,00
18.541.005.6.241	GESTÃO DAS AÇÕES DE ARBORIZAÇÃO, JARDNAGEM E PAISAGISMO		12.000,00	12.000,00
18.542.000.0.000	CONTROLE AMBIENTAL		301.225,80	301.225,80
18.542.005.0.000	CIDADES SUSTENTÁVEIS		301.225,80	301.225,80
18.542.005.5.804	FORTALECIMENTO, FOMENTO E APOIO À MODERNIZAÇÃO DO SISTEMA MUNICIPAL DE MEIO AMBIENTE		301.225,80	301.225,80
18.543.000.0.000	RECUPERAÇÃO DE ÁREAS DEGRADADAS		22.000,00	22.000,00
18.543.005.0.000	CIDADES SUSTENTÁVEIS		22.000,00	22.000,00
18.543.005.6.239	PRESERVAÇÃO E CONSERVAÇÃO DO MEIO AMBIENTE E RECUPERAÇÃO DE ÁREAS DEGRADADAS		22.000,00	22.000,00
19.000.000.0.000	CIÊNCIA E TECNOLOGIA		225.919,35	225.919,35
19.572.000.0.000	DESENVOLVIMENTO TECNOLÓGICO E ENGENHARIA		225.919,35	225.919,35
19.572.005.0.000	CIDADES SUSTENTÁVEIS		225.919,35	225.919,35
19.572.005.6.804	FORTALECIMENTO DA ÁREA DE GEOPROCESSAMENTO PARA CIDADES		225.919,35	225.919,35
20.000.000.0.000	AGRICULTURA		579.000,00	579.000,00
20.244.000.0.000	ASSISTÊNCIA COMUNITÁRIA		100.000,00	100.000,00
20.244.006.0.000	MAIS DESENVOLVIMENTO		100.000,00	100.000,00
20.244.006.6.246	GESTÃO DAS AÇÕES E ATIVIDADES DO PROGRAMA CAMPO PARA TODOS		100.000,00	100.000,00
20.608.000.0.000	PROMOÇÃO DA PRODUÇÃO AGROPECUÁRIA		97.696,76	97.696,76
20.608.006.0.000	MAIS DESENVOLVIMENTO		97.696,76	97.696,76
20.608.006.5.674	AQUISIÇÃO DE MÁQUINAS, EQUIPAMENTO E IMPLEMENTOS PARA AGRICULTURA E PESCA		67.696,76	67.696,76
20.608.006.6.247	MANUTENÇÃO E DINAMIZAÇÃO DOS VIVEIROS DE PRODUÇÃO DE MUDAS FRUTÍFERAS		30.000,00	30.000,00
20.691.000.0.000	PROMOÇÃO COMERCIAL		381.303,24	381.303,24
20.691.006.0.000	MAIS DESENVOLVIMENTO		381.303,24	381.303,24
20.691.006.5.671	IMPLANTAÇÃO E GESTÃO DE ENTREPOSTO MODULAR PARA BENEFICIAMENTO DO PESCADOR		50.000,00	50.000,00
20.691.006.5.672	CONSTRUÇÃO, REFORMA E RECUPERAÇÃO DE CASAS DE FARINHA		331.303,24	331.303,24
22.000.000.0.000	INDÚSTRIA		4.808.637,19	4.808.637,19
22.661.000.0.000	PROMOÇÃO INDUSTRIAL		4.808.637,19	4.808.637,19
22.661.006.0.000	MAIS DESENVOLVIMENTO		4.808.637,19	4.808.637,19
22.661.006.5.038	PROGRAMA DE ATRAÇÃO DE INVESTIMENTO - PAIINVEST		4.808.637,19	4.808.637,19
23.000.000.0.000	COMÉRCIO E SERVIÇOS		838.700,00	838.700,00
23.691.000.0.000	PROMOÇÃO COMERCIAL		704.200,00	704.200,00
23.691.006.0.000	MAIS DESENVOLVIMENTO		704.200,00	704.200,00
23.691.006.2.143	INCENTIVO AO DESENVOLVIMENTO DO COMÉRCIO LOCAL		599.200,00	599.200,00
23.691.006.5.673	REVITALIZAÇÃO, RECUPERAÇÃO E MODERNIZAÇÃO DA FEIRA LIVRE		105.000,00	105.000,00



PREFEITURA MUNICIPAL DE SÃO FRANCISCO DO CONDE

Orçamento 2018

PRAÇA DA INDEPENDÊNCIA S/N, CENTRO  
CENTRO  
C.N.P.J. : 13.830.823/0001-96

Anexo VII - Demonstrativo da Despesa por Funções, Subfunções e Programas conforme o vínculo com os recursos (Anexo 08, Lei Nº 4.320/64)

CÓDIGO	ESPECIFICAÇÃO	VINCULADO	ORDINÁRIO	TOTAL FIXADO
23.695.000.0.000	TURISMO		134.500,00	134.500,00
23.695.006.0.000	MAIS DESENVOLVIMENTO		134.500,00	134.500,00
23.695.006.6.083	CONSTRUÇÃO, REFORMA, AMPLIAÇÃO E MODERNIZAÇÃO DE ESPAÇOS TURÍSTICOS		53.500,00	53.500,00
23.695.006.6.089	DESENVOLVIMENTO DE PRODUTOS TURÍSTICOS		52.500,00	52.500,00
23.695.006.6.108	DESENVOLVIMENTO DE ATRATIVOS TURÍSTICOS COM A COMUNIDADE		28.500,00	28.500,00
25.000.000.0.000	ENERGIA		1.202.000,00	1.202.000,00
25.752.000.0.000	ENERGIA ELÉTRICA		1.202.000,00	1.202.000,00
25.752.005.0.000	CIDADES SUSTENTÁVEIS		1.202.000,00	1.202.000,00
25.752.005.6.235	AMPLIAÇÃO, GESTÃO E MANUTENÇÃO DO SISTEMA DE ILUMINAÇÃO PÚBLICA		1.202.000,00	1.202.000,00
26.000.000.0.000	TRANSPORTE		121.180,00	121.180,00
26.782.000.0.000	TRANSPORTE RODOVIÁRIO		121.180,00	121.180,00
26.782.005.0.000	CIDADES SUSTENTÁVEIS		121.180,00	121.180,00
26.782.005.6.233	ESTRUTURAÇÃO E GESTÃO DAS AÇÕES DE TRANSPORTE E TRÂNSITO		121.180,00	121.180,00
27.000.000.0.000	DESPORTO E LAZER		1.676.613,51	1.676.613,51
27.812.000.0.000	DESPORTO COMUNITÁRIO		1.676.613,51	1.676.613,51
27.812.004.0.000	MAISOCIAL		1.676.613,51	1.676.613,51
27.812.004.5.661	CONSTRUÇÃO, REFORMA, AMPLIAÇÃO E MODERNIZAÇÃO DE ESPAÇOS SÓCIO ESPORTIVO E DE LAZER		1.018.113,51	1.018.113,51
27.812.004.6.221	GESTÃO DAS AÇÕES E ATIVIDADES DO PROGRAMA BOLSA ATLETA		71.000,00	71.000,00
27.812.004.6.222	GESTÃO DAS AÇÕES DE INCLUSÃO, APOIO E INCENTIVO AO ESPORTE AMADOR		467.500,00	467.500,00
27.812.004.6.223	APOIO E INCENTIVO AOS EVENTOS E AÇÕES LIGADOS AO ESPORTE E LAZER		120.000,00	120.000,00
28.000.000.0.000	ENCARGOS ESPECIAIS		5.934.166,89	5.934.166,89
28.846.000.0.000	OUTROS ENCARGOS ESPECIAIS		5.934.166,89	5.934.166,89
28.846.888.0.000	ENCARGOS ESPECIAIS DO MUNICÍPIO		5.934.166,89	5.934.166,89
28.846.888.8.888	ENCARGOS ESPECIAIS DO MUNICÍPIO		5.934.166,89	5.934.166,89
99.000.000.0.000	RESERVA DE CONTINGÊNCIA		11.533.345,88	11.533.345,88
99.997.000.0.000	RESERVA PARA O RPPS		10.533.345,88	10.533.345,88
99.997.008.0.000	GESTÃO EFICIENTE		10.533.345,88	10.533.345,88
99.997.008.9.007	RESERVA PARA O RPPS - IPMSFC		10.533.345,88	10.533.345,88
99.999.000.0.000	RESERVA DE CONTINGÊNCIA		1.000.000,00	1.000.000,00
99.999.999.0.000	RESERVA DE CONTINGÊNCIA		1.000.000,00	1.000.000,00
99.999.999.9.999	RESERVA DE CONTINGÊNCIA		1.000.000,00	1.000.000,00
<b>TOTAL GERAL</b>		<b>0,00</b>	<b>495.893.086,26</b>	<b>495.893.086,26</b>



**PREFEITURA MUNICIPAL DE SÃO FRANCISCO DO CONDE**

**Orçamento 2018**

PRAÇA DA INDEPENDÊNCIA S/N, CENTRO  
CENTRO  
C.N.P.J. : 13.830.823/0001-96

Anexo VIII - Demonstrativo da Despesa por Órgãos e Funções (Anexo 08 da Lei Nº 4.320/64)

CÓDIGO	ESPECIFICAÇÃO	TOTAL FIXADO
<b>01.01.00 - CÂMARA MUNICIPAL</b>		
01	LEGISLATIVA	32.821.487,88
		<b>TOTAL 32.821.487,88</b>
<b>03.03.00 - SECRETARIA MUNICIPAL DE GOVERNO</b>		
04	ADMINISTRAÇÃO	2.934.880,02
		<b>TOTAL 2.934.880,02</b>
<b>03.04.00 - SECRETARIA MUNICIPAL DE GESTÃO ADMINISTRATIVA</b>		
04	ADMINISTRAÇÃO	39.315.793,20
09	PREVIDÊNCIA SOCIAL	30.710.897,23
99	RESERVA DE CONTINGÊNCIA	10.533.345,88
		<b>TOTAL 80.560.036,31</b>
<b>03.05.00 - SECRETARIA MUNICIPAL DA EDUCAÇÃO</b>		
12	EDUCAÇÃO	124.653.483,96
		<b>TOTAL 124.653.483,96</b>
<b>03.06.00 - SECRETARIA MUNICIPAL DA SAÚDE</b>		
10	SAÚDE	83.166.471,70
		<b>TOTAL 83.166.471,70</b>
<b>03.12.00 - SEC. MUNICIPAL DE DESENVOLVIMENTO ECONÔMICO</b>		
04	ADMINISTRAÇÃO	2.242.160,32
11	TRABALHO	235.162,81
22	INDÚSTRIA	4.808.637,19
23	COMÉRCIO E SERVIÇOS	599.200,00
		<b>TOTAL 7.885.160,32</b>
<b>03.17.00 - ASSESSORIA JURÍDICA DO MUNICÍPIO</b>		
03	ESSENCIAL À JUSTIÇA	2.593.473,24
		<b>TOTAL 2.593.473,24</b>



**PREFEITURA MUNICIPAL DE SÃO FRANCISCO DO CONDE**

**Orçamento 2018**

PRAÇA DA INDEPENDÊNCIA S/N, CENTRO  
CENTRO  
C.N.P.J. : 13.830.823/0001-96

Anexo VIII - Demonstrativo da Despesa por Órgãos e Funções (Anexo 08 da Lei Nº 4.320/64)

CÓDIGO	ESPECIFICAÇÃO	TOTAL FIXADO
<b>03.20.00 - CONTROLADORIA GERAL DO MUNICÍPIO</b>		
04	ADMINISTRAÇÃO	1.850.153,11
		<b>TOTAL 1.850.153,11</b>
<b>03.21.00 - SECRETARIA MUNICIPAL DE INFRAESTRUTURA</b>		
04	ADMINISTRAÇÃO	4.143.797,20
15	URBANISMO	9.851.217,99
		<b>TOTAL 13.995.015,19</b>
<b>03.23.00 - SECRETARIA MUNICIPAL DE CULTURA</b>		
04	ADMINISTRAÇÃO	2.579.716,46
13	CULTURA	928.088,00
		<b>TOTAL 3.507.804,46</b>
<b>03.24.00 - SECRETARIA MUNICIPAL DE TURISMO</b>		
04	ADMINISTRAÇÃO	4.269.324,26
23	COMÉRCIO E SERVIÇOS	134.500,00
		<b>TOTAL 4.403.824,26</b>
<b>03.26.00 - GABINETE DO PREFEITO E DO VICE-PREFEITO</b>		
04	ADMINISTRAÇÃO	6.089.632,71
		<b>TOTAL 6.089.632,71</b>
<b>03.29.00 - SECRETARIA MUNICIPAL DA FAZENDA E ORÇAMENTO</b>		
04	ADMINISTRAÇÃO	8.772.991,91
		<b>TOTAL 8.772.991,91</b>
<b>03.31.00 - SEC. MUN. DESENVIMENTO SOCIAL E ESPORTES - SEDESE</b>		
04	ADMINISTRAÇÃO	13.425.056,31
08	ASSISTÊNCIA SOCIAL	25.912.359,02
27	DESPORTO E LAZER	1.676.613,51
		<b>TOTAL 41.014.028,84</b>

Pag.: 69 de 77



**PREFEITURA MUNICIPAL DE SÃO FRANCISCO DO CONDE**

**Orçamento 2018**

PRAÇA DA INDEPENDÊNCIA S/N, CENTRO  
CENTRO  
C.N.P.J. : 13.830.823/0001-96

Anexo VIII - Demonstrativo da Despesa por Órgãos e Funções (Anexo 08 da Lei Nº 4.320/64)

CÓDIGO	ESPECIFICAÇÃO	TOTAL FIXADO
<b>03.34.00 - SECRETARIA MUNICIPAL DE COMUNICAÇÃO - SECOM</b>		
04	ADMINISTRAÇÃO	4.780.151,01
		<b>TOTAL 4.780.151,01</b>
<b>03.36.00 - SEC. MUN. SERV, CONSERVAÇÃO E ORDEM PÚBLICA SESCOB</b>		
04	ADMINISTRAÇÃO	14.362.541,72
06	SEGURANÇA PÚBLICA	47.914,80
15	URBANISMO	22.245.363,70
25	ENERGIA	1.202.000,00
26	TRANSPORTE	121.180,00
		<b>TOTAL 37.979.000,22</b>
<b>03.37.00 - SEC. MUN. MEIO AMBIENTE, AGRICULTURA E PESCA SEMAP</b>		
04	ADMINISTRAÇÃO	5.045.104,10
08	ASSISTÊNCIA SOCIAL	1.099.240,00
18	GESTÃO AMBIENTAL	63.000,00
20	AGRICULTURA	579.000,00
23	COMÉRCIO E SERVIÇOS	105.000,00
		<b>TOTAL 6.891.344,10</b>
<b>03.38.00 - CONSÓRCIO PÚBLICO INTERMUNICIPAL</b>		
04	ADMINISTRAÇÃO	1.072.920,00
		<b>TOTAL 1.072.920,00</b>
<b>03.39.00 - SECRETARIA MUNICIPAL DE PLANEJAMENTO</b>		
04	ADMINISTRAÇÃO	2.276.238,76
06	SEGURANÇA PÚBLICA	195.796,77
15	URBANISMO	180.735,48
16	HABITAÇÃO	602.451,60
18	GESTÃO AMBIENTAL	301.225,80
19	CIÊNCIA E TECNOLOGIA	225.919,35
		<b>TOTAL 3.782.367,76</b>
<b>03.40.00 - OUVIDORIA GERAL DO MUNICÍPIO</b>		



**PREFEITURA MUNICIPAL DE SÃO FRANCISCO DO CONDE**

**Orçamento 2018**

PRAÇA DA INDEPENDÊNCIA S/N, CENTRO  
CENTRO  
C.N.P.J. : 13.830.823/0001-96

Anexo VIII - Demonstrativo da Despesa por Órgãos e Funções (Anexo 08 da Lei Nº 4.320/64)

CÓDIGO	ESPECIFICAÇÃO	TOTAL FIXADO
04	ADMINISTRAÇÃO	945.335,15
<b>TOTAL</b>		<b>945.335,15</b>
<b>03.41.00 - SEC. DIREITOS HUMANOS CIDADANIA E JUVENTUDE -SDHCJ</b>		
14	DIREITOS DA CIDADANIA	4.682.085,99
<b>TOTAL</b>		<b>4.682.085,99</b>
<b>03.43.00 - SECRETARIA DE PROJETOS ESTRATÉGICOS</b>		
04	ADMINISTRAÇÃO	1.762.690,85
15	URBANISMO	8.834.124,25
16	HABITAÇÃO	3.480.456,13
17	SANEAMENTO	500.000,00
<b>TOTAL</b>		<b>14.577.271,23</b>
<b>03.88.00 - ENCARGOS GERAIS DO MUNICÍPIO</b>		
28	ENCARGOS ESPECIAIS	5.934.166,89
<b>TOTAL</b>		<b>5.934.166,89</b>
<b>03.99.00 - RESERVA DE CONTINGÊNCIA</b>		
99	RESERVA DE CONTINGÊNCIA	1.000.000,00
<b>TOTAL</b>		<b>1.000.000,00</b>
<b>TOTAL GERAL</b>		<b>495.893.086,26</b>



PREFEITURA MUNICIPAL DE SÃO FRANCISCO DO CONDE

Orçamento 2018

PRAÇA DA INDEPENDÊNCIA S/N, CENTRO  
CENTRO  
C.N.P.J. : 13.830.823/0001-96

Anexo IX - Despesa por Órgão (LDO)

CÓDIGO	ÓRGÃO	ATIVIDADES	PROJETOS	TOTAL
01.01.00	CÂMARA MUNICIPAL	31.510.087,88	1.311.400,00	32.821.487,88
03.03.00	SECRETARIA MUNICIPAL DE GOVERNO	2.934.880,02	0,00	2.934.880,02
03.04.00	SECRETARIA MUNICIPAL DE GESTÃO ADMINISTRATIVA	68.739.003,56	11.821.032,75	80.560.036,31
03.05.00	SECRETARIA MUNICIPAL DA EDUCAÇÃO	106.806.378,47	17.847.105,49	124.653.483,96
03.06.00	SECRETARIA MUNICIPAL DA SAÚDE	75.025.954,77	8.140.516,93	83.166.471,70
03.08.00	SECRETARIA MUNICIPAL DE DESENVOLVIMENTO SOCIAL	0,00	0,00	0,00
03.12.00	SEC. MUNICIPAL DE DESENVOLVIMENTO ECONÔMICO	3.016.643,13	4.868.517,19	7.885.160,32
03.14.00	SECRETARIA MUNICIPAL DE ESPORTES E LAZER	0,00	0,00	0,00
03.15.00	SEC. MUNIC. DE HABITAÇÃO E REGULARIZAÇÃO FUNDIÁRIA	0,00	0,00	0,00
03.17.00	ASSESSORIA JURÍDICA DO MUNICÍPIO	2.593.473,24	0,00	2.593.473,24
03.20.00	CONTROLADORIA GERAL DO MUNICÍPIO	1.850.153,11	0,00	1.850.153,11
03.21.00	SECRETARIA MUNICIPAL DE INFRAESTRUTURA	13.995.015,19	0,00	13.995.015,19
03.22.00	SECRETARIA MUNICIPAL DE SERVIÇOS PÚBLICOS	0,00	0,00	0,00
03.23.00	SECRETARIA MUNICIPAL DE CULTURA	3.267.804,46	240.000,00	3.507.804,46
03.24.00	SECRETARIA MUNICIPAL DE TURISMO	4.403.824,26	0,00	4.403.824,26
03.25.00	SECRETARIA ESPECIAL DE ACOMPANHAMENTO DE GESTÃO	0,00	0,00	0,00
03.26.00	GABINETE DO PREFEITO E DO VICE-PREFEITO	6.089.632,71	0,00	6.089.632,71
03.27.00	SECRETARIA MUNICIPAL DO MEIO AMBIENTE	0,00	0,00	0,00
03.28.00	SECRETARIA MUNICIPAL DA AGRICULTURA E PESCA	0,00	0,00	0,00
03.29.00	SECRETARIA MUNICIPAL DA FAZENDA E ORÇAMENTO	8.772.991,91	0,00	8.772.991,91
03.30.00	SECRETARIA MUNICIPAL DE PLANEJAMENTO	0,00	0,00	0,00
03.31.00	SEC. MUN. DESENVOLVIMENTO SOCIAL E ESPORTES - SEDESE	39.993.915,33	1.020.113,51	41.014.028,84
03.32.00	OUVIDORIA GERAL DO MUNICÍPIO	0,00	0,00	0,00
03.33.00	SEC. MUN. DIREITOS HUMANOS CIDADANIA E JUVENTUDE	0,00	0,00	0,00
03.34.00	SECRETARIA MUNICIPAL DE COMUNICAÇÃO - SECOM	4.615.151,01	165.000,00	4.780.151,01
03.35.00	SEC. MUN. DE PROJETOS ESTRATÉGICOS - SEPROJE	0,00	0,00	0,00
03.36.00	SEC. MUN. SERV. CONSERVAÇÃO E ORDEM PÚBLICA SESCOF	37.880.085,42	98.914,80	37.979.000,22
03.37.00	SEC. MUN. MEIO AMBIENTE, AGRICULTURA E PESCA SEMAP	6.337.344,10	554.000,00	6.891.344,10
03.38.00	CONSÓRCIO PÚBLICO INTERMUNICIPAL	1.072.920,00	0,00	1.072.920,00
03.39.00	SECRETARIA MUNICIPAL DE PLANEJAMENTO	3.285.345,19	497.022,57	3.782.367,76
03.40.00	OUVIDORIA GERAL DO MUNICÍPIO	945.335,15	0,00	945.335,15
03.41.00	SEC. DIREITOS HUMANOS CIDADANIA E JUVENTUDE -SDHCJ	4.682.085,99	0,00	4.682.085,99
03.43.00	SECRETARIA DE PROJETOS ESTRATÉGICOS	1.773.379,12	12.803.892,11	14.577.271,23
03.88.00	ENCARGOS GERAIS DO MUNICÍPIO	5.934.166,89	0,00	5.934.166,89
<b>SUBTOTAL</b>		<b>435.525.570,91</b>	<b>59.367.515,35</b>	<b>494.893.086,26</b>
<b>RESERVA DE CONTINGÊNCIA</b>				
03.99.00	RESERVA DE CONTINGÊNCIA			1.000.000,00
<b>SUBTOTAL</b>		<b>0,00</b>	<b>0,00</b>	<b>1.000.000,00</b>



PREFEITURA MUNICIPAL DE SÃO FRANCISCO DO CONDE

Orçamento 2018

PRAÇA DA INDEPENDÊNCIA S/N, CENTRO  
CENTRO  
C.N.P.J. : 13.830.823/0001-96

Anexo IX - Despesa por Órgão (LDO)

CÓDIGO	ÓRGÃO	ATIVIDADES	PROJETOS	TOTAL	
		<b>TOTAL GERAL</b>	<b>435.525.570,91</b>	<b>59.367.515,35</b>	<b>495.893.086,26</b>

RESUMO

ORÇAMENTO FISCAL	303.031.326,76	40.439.445,67	355.004.118,31
ORÇAMENTO DA SEGURIDADE SOCIAL	132.494.244,15	8.394.723,80	140.888.967,95
<b>TOTAL DO RESUMO</b>	<b>435.525.570,91</b>	<b>48.834.169,47</b>	<b>495.893.086,26</b>





PREFEITURA MUNICIPAL DE SÃO FRANCISCO DO CONDE

Orçamento 2018

PRAÇA DA INDEPENDÊNCIA S/N, CENTRO  
CENTRO  
C.N.P.J. : 13.830.823/0001-96

Anexo X - Despesa por Programa

CÓDIGO	PROGRAMA	ATIVIDADES	PROJETOS	TOTAL
001	FORTALECIMENTO DA AÇÃO LEGISLATIVA	31.510.087,88	1.311.400,00	32.821.487,88
002	EDUCAÇÃO COM QUALIDADE: UM COMPROMISSO DE TODOS	106.806.378,47	17.847.105,49	124.653.483,96
003	SAÚDE EM AÇÃO	75.025.954,77	8.140.516,93	83.166.471,70
004	MAISOCIAL	44.676.001,32	1.020.113,51	45.696.114,83
005	CIDADES SUSTENTÁVEIS	38.721.681,59	13.399.829,48	52.121.511,07
006	MAIS DESENVOLVIMENTO	6.494.156,13	5.662.517,19	12.156.673,32
007	CIDADE INTELIGENTE	0,00	919.420,00	919.420,00
008	GESTÃO EFICIENTE	126.357.143,86	11.066.612,75	137.423.756,61
888	ENCARGOS ESPECIAIS DO MUNICÍPIO	5.934.166,89	0,00	5.934.166,89
SUBTOTAL		435.525.570,91	59.367.515,35	494.893.086,26
<b>RESERVA DE CONTINGÊNCIA</b>				
999	RESERVA DE CONTINGÊNCIA			1.000.000,00
SUBTOTAL		0,00	0,00	1.000.000,00
<b>TOTAL GERAL</b>		<b>435.525.570,91</b>	<b>59.367.515,35</b>	<b>495.893.086,26</b>

**RESUMO**

<b>ORÇAMENTO FISCAL</b>	<b>303.031.326,76</b>	<b>40.439.445,67</b>	<b>355.004.118,31</b>
<b>ORÇAMENTO DA SEGURIDADE SOCIAL</b>	<b>132.494.244,15</b>	<b>8.394.723,80</b>	<b>140.888.967,95</b>
<b>TOTAL DO RESUMO</b>	<b>435.525.570,91</b>	<b>48.834.169,47</b>	<b>495.893.086,26</b>



PREFEITURA MUNICIPAL DE SÃO FRANCISCO DO CONDE

Orçamento 2018

PRAÇA DA INDEPENDÊNCIA S/N, CENTRO  
CENTRO  
C.N.P.J. : 13.830.823/0001-96

Anexo XI - Despesa por Função

CÓDIGO	FUNÇÃO	ATIVIDADES	PROJETOS	TOTAL
01	LEGISLATIVA	31.510.087,88	1.311.400,00	32.821.487,88
03	ESSENCIAL À JUSTIÇA	2.593.473,24	0,00	2.593.473,24
04	ADMINISTRAÇÃO	114.617.007,09	1.251.480,00	115.868.487,09
06	SEGURANÇA PÚBLICA	0,00	243.711,57	243.711,57
08	ASSISTÊNCIA SOCIAL	27.009.599,02	2.000,00	27.011.599,02
09	PREVIDÊNCIA SOCIAL	30.458.690,36	252.206,87	30.710.897,23
10	SAÚDE	75.025.954,77	8.140.516,93	83.166.471,70
11	TRABALHO	175.282,81	59.880,00	235.162,81
12	EDUCAÇÃO	106.806.378,47	17.847.105,49	124.653.483,96
13	CULTURA	688.088,00	240.000,00	928.088,00
14	DIREITOS DA CIDADANIA	4.682.085,99	0,00	4.682.085,99
15	URBANISMO	32.277.317,17	8.834.124,25	41.111.441,42
16	HABITAÇÃO	613.139,87	3.469.767,86	4.082.907,73
17	SANEAMENTO	0,00	500.000,00	500.000,00
18	GESTÃO AMBIENTAL	63.000,00	301.225,80	364.225,80
19	Ciência E Tecnologia	225.919,35	0,00	225.919,35
20	AGRICULTURA	130.000,00	449.000,00	579.000,00
22	INDÚSTRIA	0,00	4.808.637,19	4.808.637,19
23	COMÉRCIO E SERVIÇOS	733.700,00	105.000,00	838.700,00
25	ENERGIA	1.202.000,00	0,00	1.202.000,00
26	TRANSPORTE	121.180,00	0,00	121.180,00
27	DESPORTO E LAZER	658.500,00	1.018.113,51	1.676.613,51
28	ENCARGOS ESPECIAIS	5.934.166,89	0,00	5.934.166,89
<b>SUBTOTAL</b>		<b>435.525.570,91</b>	<b>48.834.169,47</b>	<b>484.359.740,38</b>
<b>RESERVA DE CONTIGÊNCIA</b>				
99	RESERVA DE CONTINGÊNCIA			11.533.345,88
<b>SUBTOTAL</b>		<b>0,00</b>	<b>0,00</b>	<b>11.533.345,88</b>
		<b>TOTAL GERAL</b>	<b>48.834.169,47</b>	<b>495.893.086,26</b>

RESUMO

<b>ORÇAMENTO FISCAL</b>	<b>303.031.326,76</b>	<b>40.439.445,67</b>	<b>355.004.118,31</b>
<b>ORÇAMENTO DA SEGURIDADE SOCIAL</b>	<b>132.494.244,15</b>	<b>8.394.723,80</b>	<b>140.888.967,95</b>
<b>TOTAL DO RESUMO</b>	<b>435.525.570,91</b>	<b>48.834.169,47</b>	<b>495.893.086,26</b>

Pag.: 75 de 77



PREFEITURA MUNICIPAL DE SÃO FRANCISCO DO CONDE

Orçamento 2018

PRAÇA DA INDEPENDÊNCIA S/N, CENTRO  
CENTRO  
C.N.P.J. : 13.830.823/0001-96

Anexo XII - Despesa por SubFunção

CÓDIGO	SUBFUNÇÃO	ATIVIDADES	PROJETOS	TOTAL
031	AÇÃO LEGISLATIVA	31.510.087,88	1.311.400,00	32.821.487,88
092	REPRESENTAÇÃO JUDICIAL E EXTRAJUDICIAL	2.593.473,24	0,00	2.593.473,24
121	PLANEJAMENTO E ORÇAMENTO	2.276.238,76	0,00	2.276.238,76
122	ADMINISTRAÇÃO GERAL	134.484.987,45	1.287.686,87	135.772.674,32
123	ADMINISTRAÇÃO FINANCEIRA	42.000,00	0,00	42.000,00
124	CONTROLE INTERNO	1.850.153,11	0,00	1.850.153,11
126	TECNOLOGIA DA INFORMAÇÃO	784.443,50	0,00	784.443,50
127	ORDENAMENTO TERRITORIAL	150.612,90	0,00	150.612,90
128	FORMAÇÃO DE RECURSOS HUMANOS	2.841.468,11	0,00	2.841.468,11
131	COMUNICAÇÃO SOCIAL	5.185.151,01	165.000,00	5.350.151,01
182	DEFESA CIVIL	0,00	243.711,57	243.711,57
242	ASSISTÊNCIA AO PORTADOR DE DEFICIÊNCIA	2.442,00	0,00	2.442,00
243	ASSISTÊNCIA À CRIANÇA E AO ADOLESCENTE	143.000,00	0,00	143.000,00
244	ASSISTÊNCIA COMUNITÁRIA	30.188.014,62	2.000,00	30.190.014,62
272	PREVIDÊNCIA DO REGIME ESTATUTÁRIO	25.756.256,07	0,00	25.756.256,07
301	ATENÇÃO BÁSICA	20.332.101,19	5.276.306,46	25.608.407,65
302	ASSISTÊNCIA HOSPITALAR E AMBULATORIAL	36.159.629,82	2.864.210,47	39.023.840,29
303	SUORTE PROFILÁTICO E TERAPÊUTICO	1.764.162,40	0,00	1.764.162,40
304	VIGILÂNCIA SANITÁRIA	930.078,11	0,00	930.078,11
305	VIGILÂNCIA EPIDEMIOLÓGICA	3.200.791,22	0,00	3.200.791,22
306	ALIMENTAÇÃO E NUTRIÇÃO	8.124.235,19	0,00	8.124.235,19
331	PROTEÇÃO E BENEFÍCIOS AO TRABALHADOR	793.000,00	0,00	793.000,00
334	FOMENTO AO TRABALHO	234.675,81	59.880,00	294.555,81
361	ENSINO FUNDAMENTAL	41.724.584,07	11.839.253,78	53.563.837,85
362	ENSINO MÉDIO	656.920,00	0,00	656.920,00
364	ENSINO SUPERIOR	7.043.080,00	0,00	7.043.080,00
365	EDUCAÇÃO INFANTIL	23.551.959,63	5.407.851,71	28.959.811,34
368	EDUCAÇÃO BÁSICA	7.626.688,77	600.000,00	8.226.688,77
391	PATRIMÔNIO HISTÓRICO, ARTÍSTICO E ARQUEOLÓGICO	0,00	240.000,00	240.000,00
392	DIFUSÃO CULTURAL	688.088,00	0,00	688.088,00
422	DIREITOS INDIVIDUAIS, COLETIVOS E DIFUSOS	539.735,99	0,00	539.735,99
451	INFRA-ESTRUTURA URBANA	9.851.217,99	8.834.124,25	18.685.342,24
452	SERVIÇOS URBANOS	22.245.363,70	0,00	22.245.363,70
482	HABITAÇÃO URBANA	602.451,60	1.955.767,86	2.558.219,46
512	SANEAMENTO BÁSICO URBANO	10.688,27	2.065.000,00	2.075.688,27
541	PRESERVAÇÃO E CONSERVAÇÃO AMBIENTAL	41.000,00	0,00	41.000,00
542	CONTROLE AMBIENTAL	0,00	301.225,80	301.225,80
543	RECUPERAÇÃO DE ÁREAS DEGRADADAS	22.000,00	0,00	22.000,00
572	DESENVOLVIMENTO TECNOLÓGICO E ENGENHARIA	225.919,35	0,00	225.919,35
608	PROMOÇÃO DA PRODUÇÃO AGROPECUÁRIA	30.000,00	67.696,76	97.696,76

Pag.: 76 de 77



PREFEITURA MUNICIPAL DE SÃO FRANCISCO DO CONDE

Orçamento 2018


PRAÇA DA INDEPENDÊNCIA S/N, CENTRO  
CENTRO  
C.N.P.J. : 13.830.823/0001-96

Anexo XII - Despesa por SubFunção

CÓDIGO	SUBFUNÇÃO	ATIVIDADES	PROJETOS	TOTAL	
661	PROMOÇÃO INDUSTRIAL	0,00	4.808.637,19	4.808.637,19	
691	PROMOÇÃO COMERCIAL	599.200,00	486.303,24	1.085.503,24	
695	TURISMO	2.803.824,26	0,00	2.803.824,26	
752	ENERGIA ELÉTRICA	1.202.000,00	0,00	1.202.000,00	
782	TRANSPORTE RODOVIÁRIO	121.180,00	0,00	121.180,00	
812	DESPORTO COMUNITÁRIO	658.500,00	1.018.113,51	1.676.613,51	
846	OUTROS ENCARGOS ESPECIAIS	5.934.166,89	0,00	5.934.166,89	
997	RESERVA PARA O RPPS	0,00	10.533.345,88	10.533.345,88	
SUBTOTAL		435.525.570,91	59.367.515,35	494.893.086,26	
<b>RESERVA DE CONTIGÊNCIA</b>					
999	RESERVA DE CONTIGÊNCIA			1.000.000,00	
SUBTOTAL		0,00	0,00	1.000.000,00	
		<b>TOTAL GERAL</b>	<b>435.525.570,91</b>	<b>59.367.515,35</b>	<b>495.893.086,26</b>

RESUMO


ORÇAMENTO FISCAL	303.031.326,76	40.439.445,67	355.004.118,31
ORÇAMENTO DA SEGURIDADE SOCIAL	132.494.244,15	8.394.723,80	140.888.967,95
<b>TOTAL DO RESUMO</b>	<b>435.525.570,91</b>	<b>48.834.169,47</b>	<b>495.893.086,26</b>



ANEXO XIII - DEMONSTRATIVO DA EVOLUÇÃO DA RECEITA NO ÚLTIMO ANO E A SUA PROJEÇÃO PARA OS DOIS SEGUINTES À QUELE A QUE SE REFERIREM (LOA)

ESTADO DA BAHIA
PREFEITURA MUNICIPAL DE SÃO FRANCISCO DO CONDE

Table with columns: CÓDIGO, DENOMINAÇÃO, IDUSO, GDR, FONTES, P, DDR, and PROJEÇÃO (2018, 2019, 2020). Rows include various tax categories such as RECEITAS CORRENTES, IMPOSTOS, IPTU, and ITBI.



PREFEITURA MUNICIPAL DE SÃO FRANCISCO DO CONDE  
ESTADO DA BAHIA

ANEXO XIII - DEMONSTRATIVO DA EVOLUÇÃO DA RECEITA NO ÚLTIMO ANO E A SUA PROJEÇÃO PARA OS DOIS SEGUINTES ÀQUELE A QUE SE REFERIREM (LOA)

ESTADO DA BAHIA  
PREFEITURA MUNICIPAL DE SÃO FRANCISCO DO CONDE

CÓDIGO	DENOMINAÇÃO	IDUSO	GDR	FONTES	P	DDR	PROJEÇÃO		
							2018	2019	2020
1118.02.33.00.00	IMPOSTO SOBRE SERVIÇOS DE QUALQUER NATUREZA-DÍVIDA ATIVA						904,00	953,72	1.006,17
1118.02.33.00.00	IMPOSTO SOBRE SERVIÇOS DE QUALQUER NATUREZA-DÍVIDA ATIVA - REC. LIVRE - 60%	0	1	00	P	0000	542,40	572,23	603,70
1118.02.33.00.00	IMPOSTO SOBRE SERVIÇOS DE QUALQUER NATUREZA - DIVIDA ATIVA - EDUCAÇÃO - 25%	7	2	01	P	0010	226,00	238,43	251,54
1118.02.33.00.00	IMPOSTO SOBRE SERVIÇOS DE QUALQUER NATUREZA - DIVIDA ATIVA- SAÚDE - 15%	6	2	02	P	0020	135,60	143,06	150,93
1118.02.34.00.00	IMPOSTO SOBRE SERVIÇOS DE QUALQUER NATUREZA-DÍVIDA ATIVA-MULTAS E JUROS						7.153,00	7.546,42	7.961,47
1118.02.34.00.00	IMPOSTO SOBRE SERVIÇOS DE QUALQUER NATUREZA-DÍVIDA ATIVA - REC. LIVRE - 60%	0	1	00	P	0000	4.291,00	4.527,85	4.776,88
1118.02.34.00.00	IMPOSTO SOBRE SERVIÇOS DE QUALQUER NATUREZA - DIVIDA ATIVA - EDUCAÇÃO - 25%	7	2	01	P	0010	1.788,25	1.886,61	1.990,37
1118.02.34.00.00	IMPOSTO SOBRE SERVIÇOS DE QUALQUER NATUREZA - DIVIDA ATIVA- SAUDE - 15%	6	2	02	P	0020	1.072,95	1.131,96	1.194,22
1119.00.00.00.00	OUTROS IMPOSTOS						4.170,00	4.399,36	4.638,32
1119.01.00.00.00	OUTROS IMPOSTOS - MULTAS E JUROS						4.170,00	4.399,36	4.638,32
1119.01.12.00.00	OUTROS IMPOSTOS - MULTAS E JUROS	0	1	00	P	0000	2.679,00	2.826,34	2.978,79
1119.01.12.00.00	OUTROS IMPOSTOS - MULTAS E JUROS	7	2	01	P	0010	932,00	983,27	1.037,35
1119.01.12.00.00	OUTROS IMPOSTOS - MULTAS E JUROS	6	2	02	P	0020	559,00	589,75	622,19
1120.00.00.00.00	TAXAS						1.614.296,99	1.696.783,38	1.783.494,44
1121.00.00.00.00	TAXAS P/EXERCÍCIO DO PODER DE POLÍCIA						1.425.457,00	1.497.857,15	1.573.939,29
1121.01.00.00.00	TAXAS DE INSPEÇÃO, CONTROLE E FISCALIZAÇÃO						1.425.457,00	1.497.857,15	1.573.939,29
1121.01.10.00.00	TAXAS DE INSPEÇÃO, CONTROLE E FISCALIZAÇÃO						1.425.457,00	1.497.857,15	1.573.939,29
1121.01.11.00.00	TAXAS DE INSPEÇÃO, CONTROLE E FISCALIZAÇÃO-PRINCIPAL						1.425.457,00	1.497.857,15	1.573.939,29
1121.01.11.01.00	TAXAS DE INSPEÇÃO, CONTROLE E FISCALIZAÇÃO- LICENÇA PARA FUNCIONAMENTO DE ESTABELECIMENTOS COMERCIAIS, INDUSTRIAIS E PRESTADORAS DE SERVIÇOS	0	1	00	P	0000	1.291.233,00	1.356.250,82	1.424.544,61
1121.01.11.02.00	TAXAS DE INSPEÇÃO, CONTROLE E FISCALIZAÇÃO- FISCALIZAÇÃO DE VIGILANCIA SANITARIA	0	1	00	P	0000	22.123,00	23.339,77	24.623,46
1121.01.11.03.00	TAXAS DE INSPEÇÃO, CONTROLE E FISCALIZAÇÃO-LICENÇA P/ EXECUÇÃO DE OBRAS	0	1	00	P	0000	62.804,00	66.258,22	69.902,42
1121.01.11.05.00	TAXAS DE INSPEÇÃO, CONTROLE E FISCALIZAÇÃO- OUTRAS TAXAS PELO EXERCÍCIO DO PODER DE POLÍCIA	0	1	00	P	0000	49.297,00	52.008,34	54.868,80
1122.00.00.00.00	TAXAS PELA PRESTação DE SERVIÇOS						188.839,99	198.926,23	209.555,15
1122.01.00.00.00	TAXAS PELA PRESTação DE SERVIÇOS						188.839,99	198.926,23	209.555,15
1122.01.10.00.00	TAXAS PELA PRESTação DE SERVIÇOS						188.839,99	198.926,23	209.555,15
1122.01.11.00.00	TAXAS PELA PRESTação DE SERVIÇOS-PRINCIPAL	0	1	00	P	0000	3.031,00	3.197,71	3.373,57
1122.01.12.00.00	TAXAS PELA PRESTação DE SERVIÇOS-MULTAS E JUROS	0	1	00	P	0000	87.695,00	92.218,24	96.975,24
1122.01.13.00.00	TAXAS PELA PRESTação DE SERVIÇOS-DÍVIDA ATIVA	0	1	00	P	0000	98.113,99	103.510,28	109.206,34
1200.00.00.00.00	CONTRIBUIÇÕES						8.285.164,39	9.021.549,81	9.842.330,40
1210.00.00.00.00	CONTRIBUIÇÕES SOCIAIS						8.285.164,39	9.021.549,81	9.842.330,40
1210.04.00.00.00	CONTRIBUIÇÃO P/ O REGIME PRÓPRIO DE PREVIDÊNCIA SOCIAL - RPPS						8.285.164,39	9.021.549,81	9.842.330,40
1210.04.20.00.00	CONTRIBUIÇÃO DE SERVIDOR ATIVO CIVIL PARA O RPPS						8.120.398,83	8.842.139,88	9.646.597,76
1210.04.21.00.00	CONTRIBUIÇÃO DE SERVIDOR ATIVO CIVIL PARA O RPPS - PRINCIPAL	0	2	03	P	0030	8.120.398,83	8.842.139,88	9.646.597,76
1210.04.30.00.00	CONTRIBUIÇÃO DOS SERVIDORES INATIVOS CIVIS PARA O RPPS						152.329,85	165.868,93	180.959,68
1210.04.31.00.00	CONTRIBUIÇÃO DOS SERVIDORES INATIVOS CIVIS PARA O RPPS - PRINCIPAL	0	2	03	P	0030	152.329,85	165.868,93	180.959,68
1210.04.40.00.00	CONTRIBUIÇÃO DOS PENSIONISTAS CIVIS PARA O RPPS						12.435,71	13.541,00	14.772,96
1210.04.41.00.00	CONTRIBUIÇÃO DOS PENSIONISTAS CIVIS PARA O RPPS - PRINCIPAL	0	2	03	P	0030	12.435,71	13.541,00	14.772,96
1300.00.00.00.00	RECEITA PATRIMONIAL						7.617.067,68	8.174.710,71	8.783.057,52
1320.00.00.00.00	VALORES MOBILIÁRIOS						7.617.067,68	8.174.710,71	8.783.057,52
1321.00.00.00.00	JUROS E CORREÇÕES MONETARIAS						7.617.067,68	8.174.710,71	8.783.057,52
1321.00.10.00.00	REMUNERAÇÃO DE DEPOSITOS BANCÁRIOS						3.231.858,70	3.399.863,21	3.573.927,55
1321.00.11.00.00	REMUNERAÇÃO DE DEPOSITOS BANCÁRIOS-PRINCIPAL						3.231.858,70	3.399.863,21	3.573.927,55
1321.00.11.01.00	REMUNERAÇÃO DE DEPOSITOS BANCÁRIOS-VINCULADOS-PRINCIPAL						3.231.858,70	3.399.863,21	3.573.927,55
1321.00.11.01.01	REMUNERAÇÃO DE DEPOSITOS BANCÁRIOS- ROYALTIES						100.000,00	105.000,00	110.250,00
1321.00.11.01.02	REMUNERAÇÃO DE DEPOSITOS BANCÁRIOS- RECURSOS VINCULADOS A EDUCAÇÃO - FUNDEB	0	2	42	P	0420	198.117,00	209.013,44	220.509,18
1321.00.11.01.02	REMUNERAÇÃO DE DEPOSITOS BANCÁRIOS- RECURSOS VINCULADOS A EDUCAÇÃO - FUNDEB -40%	9	2	18	P	0180	118.870,00	125.408,00	132.306,00
1321.00.11.01.02	REMUNERAÇÃO DE DEPOSITOS BANCÁRIOS- RECURSOS VINCULADOS A EDUCAÇÃO - FUNDEB -60%	9	2	19	P	0190	79.247,00	83.605,00	88.204,00
1321.00.11.01.03	REMUNERAÇÃO DE DEPOSITOS BANCÁRIOS- TRANSFERENCIA SUS	9	2	14	P	0140	299.000,00	312.905,00	327.458,22
1321.00.11.01.04	REMUNERAÇÃO DE DEPOSITOS BANCÁRIOS- RECURSOS VINCULADOS A EDUCAÇÃO - (25%) - MDE	7	2	01	P	0010	188.087,00	199.862,92	210.855,38
1321.00.11.01.05	REMUNERAÇÃO DE DEPOSITOS BANCÁRIOS- SAÚDE - FMS - APLICAÇÃO 15%	6	2	02	P	0020	187.634,00	197.353,87	208.841,33
1321.00.11.01.06	REMUNERAÇÃO DE DEPOSITOS BANCÁRIOS- CIDE	8	2	16	P	0160	34.777,00	36.889,74	39.707,88
1321.00.11.01.07	REMUNERAÇÃO DE DEPOSITOS BANCÁRIOS- TRANSFERENCIAS FNAS	9	2	29	P	0290	25.000,00	26.250,00	27.562,50
1321.00.11.01.08	REMUNERAÇÃO DE DEPOSITOS BANCÁRIOS- RECURSOS VINCULADOS A EDUCAÇÃO -FNDE	9	2	15	P	0150	282.421,70	297.954,90	314.342,42





PREFEITURA MUNICIPAL DE SÃO FRANCISCO DO CONDE  
ESTADO DA BAHIA

**ANEXO XIII - DEMONSTRATIVO DA EVOLUÇÃO DA RECEITA NO ÚLTIMO ANO E A SUA PROJEÇÃO PARA OS DOIS SEGUINTES ÀQUELE A QUE SE REFERIREM (LOA)**

ESTADO DA BAHIA  
PREFEITURA MUNICIPAL DE SÃO FRANCISCO DO CONDE

CÓDIGO	DENOMINAÇÃO	IDUSO	GDR	FONTES	P	DDR	PROJEÇÃO		
							2018	2019	2020
1718.03.11.03.00	BLOCO DE MÉDIA E ALTA COMPLEXIDADE AMBULATORIAL E HOSPITALAR						445.831,00	468.122,55	491.528,68
1718.03.11.03.01	CIRURGIAS ELETIVAS - RECURSOS SUS	9	2	14	P	0140	394.206,00	413.916,30	434.102,12
1718.03.11.03.02	SAMU - Serviço de Atendimento Móvel as Urgências(Hospital)	9	2	14	P	0140	40.000,00	42.000,00	44.100,00
1718.03.11.03.03	PROG FAEG - AÇÃO ESTRATÉGICA - RECURSOS SUS	9	2	14	P	0140	11.625,00	12.206,25	12.816,56
1718.03.11.04.00	BLOCO DE VIGILANCIA EM SAUDE						363.741,08	381.928,13	401.024,54
1718.03.11.04.01	PISO FIXO DE VIGILANCIA EM SAUDE (PFVS)	9	2	14	P	0140	158.511,48	166.437,05	174.758,91
1718.03.11.04.02	ASSISTENCIA FINANCEIRA COMP. ACE 95%	9	2	14	P	0140	57.798,00	60.687,90	63.722,30
1718.03.11.04.03	FORT DE POL AFETAS DA EST DE ACE - 5%	9	2	14	P	0140	3.042,00	3.194,10	3.353,81
1718.03.11.04.04	INCENTIVO PONTUAIS P ACOES DE SERV DE VIG EM SAUDE	9	2	14	P	0140	50.000,00	52.500,00	55.125,00
1718.03.11.04.05	PISO FIXO DE VIG SANITARIA - FNS	9	2	14	P	0140	84.840,48	89.082,50	93.536,63
1718.03.11.04.06	PISO FIXO DE VIGILANCIA SANITARIA - PARTE ANVISA	9	2	14	P	0140	9.549,12	10.026,58	10.527,90
1718.03.11.05.00	BLOCO DE GESTAO DO SUS						8.084,00	8.528,62	8.997,69
1718.03.11.05.01	PROG DE FINANCIAMENTO DAS ACOES DE ALIMENTACAO	9	2	14	P	0140	8.084,00	8.528,62	8.997,69
1718.04.00.00.00	TRANSFERENCIA DE RECURSOS DO FUNDO NACIONAL DE ASSISTENCIA SOCIAL - FNAS						830.573,40	715.349,14	753.773,52
1718.04.10.00.00	TRANSFERENCIA DE RECURSOS DO FUNDO NACIONAL DE ASSISTENCIA SOCIAL - FNAS						830.573,40	715.349,14	753.773,52
1718.04.11.00.00	TRANSFERENCIA DE RECURSOS DO FUNDO NACIONAL DE ASSISTENCIA SOCIAL - FNAS-PRINCIPAL						830.573,40	715.349,14	753.773,52
1718.04.11.01.00	BLOCO PROTECAO SOCIAL BASICA						484.635,00	350.584,18	369.156,54
1718.04.11.01.01	PROGRAMA DE ATENDIMENTO AO PAIF/CRAS	9	2	29	P	0290	100.800,00	105.840,00	111.132,00
1718.04.11.01.02	PISO BASICO VARIAVEL -SCFV	9	2	29	P	0290	250.000,00	-	-
1718.04.11.01.03	PROGRAMA CRIANCA FELIZ	9	2	29	P	0290	90.000,00	-	-
1718.04.11.01.04	PROGRAMA ACESSUAS TRABALHO - RECURSOS FNAS	9	2	29	P	0290	35.835,00	244.744,18	258.024,54
1718.04.11.02.00	BLOCO PROTECAO SOCIAL ESPECIAL						78.000,00	82.290,00	86.815,95
1718.04.11.02.02	PISO DE ALTA COMPLEXIDADE - PSE - RECURSOS FNAS	9	2	29	P	0290	78.000,00	82.290,00	86.815,95
1718.04.11.03.00	APRIMORAMENTO DA GESTAO						267.938,40	282.474,96	297.801,03
1718.04.11.03.01	IGD - SUAS - INDICE DE GESTAO DESCENTRALIZADA DO SUAS	9	2	29	P	0290	40.010,64	42.011,17	44.111,73
1718.04.11.03.02	IGD - BF - INDICE DE GESTAO DESCENTRALIZADA BOLSA FAMILIA	9	2	29	P	0290	227.927,76	240.463,79	253.689,30
1718.05.00.00.00	TRANSFERÊNCIAS DE RECURSOS DO FUNDO NACIONAL DO DESENVOLVIMENTO DA EDUCAÇÃO - FNDE						2.444.197,71	2.566.407,60	2.694.727,98
1718.05.10.00.00	TRANSFERÊNCIAS DO SALÁRIO EDUCAÇÃO						1.057.479,72	1.110.353,71	1.165.871,39
1718.05.11.00.00	TRANSFERÊNCIAS DO SALÁRIO EDUCAÇÃO - PRINCIPAL	9	2	04	P	0040	1.057.479,72	1.110.353,71	1.165.871,39
1718.05.20.00.00	TRANSFERÊNCIAS DIRETAS DO FNDE REFERENTE AO PROGRAMA DINHEIRO DIRETO NA ESCOLA - PDDE						14.980,00	15.729,00	16.515,45
1718.05.21.00.00	TRANSFERÊNCIAS DIRETAS DO FNDE REFERENTE AO PROGRAMA DINHEIRO DIRETO NA ESCOLA - PDDE - PRINCIPAL	9	2	15	P	0150	14.980,00	15.729,00	16.515,45
1718.05.30.00.00	TRANSFERÊNCIAS DIRETAS DO FNDE REFERENTES AO PROGRAMA NACIONAL DE ALIMENTAÇÃO ESCOLAR - PNAE						1.022.505,00	1.073.630,25	1.127.311,77
1718.05.31.00.00	TRANSFERÊNCIAS DIRETAS DO FNDE REFERENTES AO PROGRAMA NACIONAL DE ALIMENTAÇÃO ESCOLAR - PNAE - PRINCIPAL						1.022.505,00	1.073.630,25	1.127.311,77
1718.05.31.01.00	PNAE - CRECHE	9	2	15	P	0150	74.331,00	78.047,55	81.949,93
1718.05.31.02.00	PNAE - PRE - ESCOLA	9	2	15	P	0150	127.430,00	133.801,50	140.491,58
1718.05.31.03.00	PNAE - EJA	9	2	15	P	0150	66.890,00	70.224,00	73.735,20
1718.05.31.04.00	PNAE - FUNDAMENTAL	9	2	15	P	0150	545.918,00	573.213,90	601.874,60
1718.05.31.05.00	PNAE - QUILOMBOLA	9	2	15	P	0150	95.622,00	100.403,10	105.423,26
1718.05.31.06.00	PNAE - AEE	9	2	15	P	0150	1.272,00	1.335,60	1.402,38
1718.05.31.07.00	PNAE - FUNDAMENTAL MAIS EDUCAÇÃO	9	2	15	P	0150	111.052,00	116.604,60	122.434,83
1718.05.40.00.00	TRANSFERÊNCIAS DIRETAS DO FNDE REFERENTES AO PROGRAMA NACIONAL DE APOIO AO TRANSPORTE ESCOLAR - PNATE						349.232,99	366.694,64	385.029,37
1718.05.41.00.00	TRANSFERÊNCIAS DIRETAS DO FNDE REFERENTES AO PROGRAMA NACIONAL DE APOIO AO TRANSPORTE ESCOLAR - PNATE - PRINCIPAL						349.232,99	366.694,64	385.029,37
1718.05.41.01.00	PNATE - TRANSPORTE ESCOLAR NO ENSINO FUNDAMENTAL	9	2	15	P	0150	192.802,20	202.442,31	212.564,43
1718.05.41.02.00	PNATE - TRANSPORTE ESCOLAR NO ENSINO MÉDIO	9	2	15	P	0150	120.060,09	126.063,09	132.366,25
1718.05.41.03.00	PNATE - TRANSPORTE ESCOLAR NO ENSINO INFANTIL	9	2	15	P	0150	36.370,70	38.189,24	40.098,70
1718.06.00.00.00	TRANSFERÊNCIA FINANCEIRA DO ICMS L.C. Nº 87/96						1.431.134,04	1.509.846,41	1.592.887,96
1718.06.10.00.00	TRANSFERÊNCIA FINANCEIRA DO ICMS L.C. Nº 87/96						1.431.134,04	1.509.846,41	1.592.887,96
1718.06.11.00.00	TRANSFERÊNCIA FINANCEIRA DO ICMS L.C. Nº 87/96-PRINCIPAL						1.431.134,04	1.509.846,41	1.592.887,96
1718.06.11.00.00	TRANSFERÊNCIA FINANCEIRA DO ICMS L.C. Nº 87/96 - REC. LIVRE - 60%	0	1	00	P	0000	858.680,42	905.907,84	955.732,77
1718.06.11.00.00	TRANSFERÊNCIA FINANCEIRA DO ICMS L.C. Nº 87/96 - EDUCAÇÃO - 25%	7	2	01	P	0010	572.453,62	603.938,57	637.155,19





PREFEITURA MUNICIPAL DE SÃO FRANCISCO DO CONDE  
ESTADO DA BAHIA

**ANEXO XIII - DEMONSTRATIVO DA EVOLUÇÃO DA RECEITA NO ÚLTIMO ANO E A SUA PROJEÇÃO PARA OS DOIS SEQUENTES ÀQUELE A QUE SE REFERIREM (LOA)**

ESTADO DA BAHIA  
PREFEITURA MUNICIPAL DE SÃO FRANCISCO DO CONDE

CÓDIGO	DENOMINAÇÃO	IDUSO	GDR	FONTES	P	DDR	PROJEÇÃO		
							2018	2019	2020
1718.06.11.00.00	TRANSFERÊNCIA FINANCEIRA DO ICMS L.C. Nº 87/96 - SAÚDE - 15%	6	2	02	P	0020	214.670,11	226.476,97	238.933,20
9718.06.11.00.00	DEDUÇÃO DE RECEITA PARA FORMAÇÃO DO FUNDEB - LEI COMP 87/96	7	2	01	P	0010	(286.226,82)	(301.969,28)	(318.577,59)
<b>1718.99.00.00.00</b>	<b>OUTRAS TRANSFERÊNCIAS DA UNIAO</b>						<b>218.320,00</b>	<b>210.000,00</b>	<b>220.500,00</b>
1718.99.10.00.00	OUTRAS TRANSFERÊNCIAS DA UNIAO - PRINCIPAL						218.320,00	210.000,00	220.500,00
1718.99.11.00.00	OUTRAS TRANSFERÊNCIAS DA UNIAO - PRINCIPAL						218.320,00	210.000,00	220.500,00
1718.99.11.01.00	ICMS EXPORTAÇÃO - FEX - RECURSOS ORDINARIOS	0	1	00	P	0000	100.000,00	105.000,00	110.250,00
1718.99.11.02.00	AUX FINANC MUNICIPIOS - LEI 12859/13 AFM - RECURSOS ORDINARIOS	0	1	00	P	0000	100.000,00	105.000,00	110.250,00
1718.99.11.03.00	TRANSFERENCIA DE RECURSOS ARRECADADOS POR TAXA DE OCUPAÇÃO, FORO E LAUDÊMIO - LEI 13.240/16	0	1	00	P	0000	18.320,00	-	-
1720.00.00.00.00	TRANSFERENCIA DOS ESTADOS, E DO DISTRITO FEDERAL E SUAS ENTIDADES						303.102.293,38	318.150.866,35	333.873.121,13
1723.00.00.00.00	TRANSFERÊNCIAS DO ESTADO-ESPECIFICA E/M						303.102.293,38	318.150.866,35	333.873.121,13
1728.01.00.00.00	PARTICIPAÇÃO NA RECEITA DOS ESTADOS						301.525.479,38	316.605.999,27	332.046.141,05
1728.01.10.00.00	COTA-PARTE DO ICMS						372.425.371,48	391.046.640,05	410.598.972,06
1728.01.11.00.00	COTA-PARTE DO ICMS-PRINCIPAL						372.425.371,48	391.046.640,05	410.598.972,06
1728.01.11.00.01	COTA-PARTE DO ICMS PRINCIPAL - REC. LIVRE - 60%	0	1	00	P	0000	174.864.179,31	183.893.187,23	192.966.049,98
1728.01.11.00.02	COTA-PARTE DO ICMS PRINCIPAL - EDUCAÇÃO - 25%	7	2	01	P	0010	134.248.880,02	140.875.524,02	147.831.097,62
1728.01.11.00.03	COTA-PARTE DO ICMS PRINCIPAL - SAÚDE - 15%	6	2	02	P	0020	63.312.313,15	66.477.928,81	69.801.825,25
9728.01.11.00.00	DEDUÇÃO DA RECEITA PARA FORMAÇÃO FUNDEB PRINCIPAL - ICMS	7	2	01	P	0010	(74.485.074,30)	(78.209.328,01)	(82.510.841,05)
1728.01.20.00.00	COTA-PARTE DO IPVA						1.010.954,00	1.066.556,47	1.125.217,08
1728.01.21.00.00	COTA-PARTE DO IPVA-PRINCIPAL						1.010.954,00	1.066.556,47	1.125.217,08
1728.01.21.00.01	COTA-PARTE DO IPVA PRINCIPAL - REC. LIVRE - 60%	0	1	00	P	0000	886.672,40	930.333,88	975.130,25
1728.01.21.00.02	COTA-PARTE DO IPVA PRINCIPAL - EDUCAÇÃO - 25%	7	2	01	P	0010	202.738,50	266.639,12	281.304,27
1728.01.21.00.03	COTA-PARTE DO IPVA PRINCIPAL - SAÚDE - 15%	6	2	02	P	0020	121.643,10	159.983,47	168.782,56
9728.01.21.00.00	DEDUÇÃO DA RECEITA DO IPVA PRINCIPAL-FUNDEB	7	2	01	P	0010	(202.190,80)	(213.311,29)	(225.043,41)
1728.01.30.00.00	COTA-PARTE DO IPI MUNICIPIOS						3.420.000,00	3.591.000,00	3.770.550,00
1728.01.31.00.00	COTA-PARTE DO IPI MUNICIPIOS - PRINCIPAL						3.420.000,00	3.591.000,00	3.770.550,00
1728.01.31.00.01	COTA-PARTE DO IPI MUNICIPIOS - PRINCIPAL - REC. LIVRE - 60%	0	1	00	P	0000	2.052.000,00	2.154.000,00	2.262.330,00
1728.01.31.00.02	COTA-PARTE DO IPI MUNICIPIOS - PRINCIPAL - EDUCAÇÃO - 25%	7	2	01	P	0010	855.000,00	897.750,00	942.637,50
1728.01.31.00.03	COTA-PARTE DO IPI MUNICIPIOS - PRINCIPAL - SAÚDE - 15%	6	2	02	P	0020	513.000,00	538.650,00	565.582,50
9728.01.31.00.00	DEDUÇÃO DA RECEITA PARA FORMAÇÃO FUNDEB PRINCIPAL - IPI MUNICIPIOS	7	2	01	P	0010	(684.000,00)	(718.200,00)	(757.701,00)
1728.01.40.00.00	COTA-PARTE DA CIDE						39.703,00	41.886,67	44.190,44
1728.01.41.00.00	COTA-PARTE DA CIDE-PRINCIPAL						39.703,00	41.886,67	44.190,44
1728.01.50.00.00	OUTRAS PARTICIPAÇÕES NA RECEITA DOS ESTADOS						716,00	755,38	796,93
1728.01.51.00.00	OUTRAS PARTICIPAÇÕES NA RECEITA DOS ESTADOS - PRINCIPAL						716,00	755,38	796,93
1728.03.00.00.00	TRANSFERÊNCIAS DE RECURSOS DO ESTADO PARA PROGRAMAS DE SAÚDE						543.750,00	570.937,50	599.484,38
1728.03.10.00.00	TRANSFERÊNCIAS DE RECURSOS DO ESTADO PARA PROGRAMAS DE SAÚDE						543.750,00	570.937,50	599.484,38
1728.03.11.00.00	TRANSFERÊNCIAS DE RECURSOS DO ESTADO PARA PROGRAMAS DE SAÚDE - PRINCIPAL						543.750,00	570.937,50	599.484,38
1728.03.11.01.00	INCENTIVO ESTADUAL - OUTRAS TRANSF SAÚDE						543.750,00	570.937,50	599.484,38
1728.07.00.00.00	TRANSFERÊNCIAS DE ESTADOS DESTINADA A ASSISTENCIA SOCIAL						109.908,00	-	-
1728.07.10.00.00	TRANSFERÊNCIAS DE ESTADOS DESTINADA A ASSISTENCIA SOCIAL						109.908,00	-	-
1728.07.11.00.00	TRANSFERÊNCIAS DE ESTADOS DESTINADA A ASSISTENCIA SOCIAL-PRINCIPAL						109.908,00	-	-
1728.07.11.01.00	BLOCO PROTEÇÃO SOCIAL BASICA						59.988,00	-	-
1728.07.11.01.01	PBF - PISO BASICO FIXO						59.988,00	-	-
1728.07.11.02.00	BLOCO PROTEÇÃO SOCIAL ESPECIAL						43.200,00	-	-
1728.07.11.02.01	PFMC - PISO FIXO DE MEDIA COMPLEXIDADE-MSE						43.200,00	-	-
1728.07.11.03.00	BLOCO DE BENEFICIOS						6.720,00	-	-
1728.07.11.03.01	BENEFICIOS EVENTUAIS						6.720,00	-	-
1728.10.00.00.00	TRANSFERÊNCIAS CONVÊNIO DOS ESTADOS E DO DISTRITO FEDERAL E DE SUAS ENTIDADES						15.068,00	15.896,74	16.771,06
1728.10.20.00.00	TRANSFERÊNCIAS CONVÊNIO ESTADO DESTINADAS A PROGRAMA DE EDUCAÇÃO						15.068,00	15.896,74	16.771,06
1728.10.21.00.00	TRANSFERÊNCIAS CONVÊNIO ESTADO DESTINADAS A PROGRAMA DE EDUCAÇÃO - PRINCIPAL						15.068,00	15.896,74	16.771,06
1728.10.21.01.00	TRANSFERÊNCIAS CONVÊNIO EDUCAÇÃO						15.068,00	15.896,74	16.771,06
1728.99.00.00.00	OUTRAS TRANSFERÊNCIAS DOS ESTADOS						908.088,00	958.032,84	1.010.724,65
1728.99.10.00.00	OUTRAS TRANSFERÊNCIAS DOS ESTADOS						908.088,00	958.032,84	1.010.724,65
1728.99.11.00.00	OUTRAS TRANSFERÊNCIAS DOS ESTADOS - PRINCIPAL						908.088,00	958.032,84	1.010.724,65
1728.99.11.02.00	TRANSFERÊNCIA FUBA						908.088,00	958.032,84	1.010.724,65
1750.00.00.00.00	TRANSFERÊNCIAS DE OUTRAS INSTITUIÇÕES PÚBLICAS						28.839.411,99	30.383.139,38	32.009.649,74
1758.00.00.00.00	TRANSFERÊNCIAS DE OUTRAS INSTITUIÇÕES PÚBLICAS - ESPECIFICA E/M						28.839.411,99	30.383.139,38	32.009.649,74
1758.01.00.00.00	TRANSFERÊNCIAS DE RECURSOS DO FUNDEB						28.839.411,99	30.383.139,38	32.009.649,74

PREFEITURA MUNICIPAL DE SÃO FRANCISCO DO CONDE  
ESTADO DA BAHIA

**ANEXO XIII - DEMONSTRATIVO DA EVOLUÇÃO DA RECEITA NO ÚLTIMO ANO E A SUA PROJEÇÃO PARA OS DOIS SEQUINTE ANOS À QUELE A QUE SE REFERIREM (LOA)**

ESTADO DA BAHIA  
PREFEITURA MUNICIPAL DE SÃO FRANCISCO DO CONDE

CÓDIGO	DENOMINAÇÃO	IDUSO	GDR	FONTES	P	DDR	PROJEÇÃO		
							2018	2019	2020
1758.01.10.00.00	TRANSFERÊNCIAS DE RECURSOS DO FUNDEB						20.351.353,71	21.470.678,19	22.651.565,49
1758.01.11.00.00	TRANSFERÊNCIAS DE RECURSOS DO FUNDEB-PRINCIPAL						20.351.353,71	21.470.678,19	22.651.565,49
1758.01.11.01.00	FUNDEB						20.351.353,71	21.470.678,19	22.651.565,49
1758.01.11.01.00	FUNDEB - 60%	9	2	18	P	0180	18.316.218,34	19.323.610,37	20.386.408,94
1758.01.11.01.00	FUNDEB - 40%	9	2	19	P	0190	2.035.135,37	2.147.067,82	2.265.156,55
1758.01.20.00.00	TRANSFERÊNCIAS DE RECURSOS DA COMPLEMENTAÇÃO DA UNIAO AO FUNDEB						8.488.058,28	8.912.461,19	9.358.084,25
1758.01.21.00.00	TRANSFERÊNCIAS DE RECURSOS DA COMPLEMENTAÇÃO DA UNIAO AO FUNDEB - PRINCIPAL						8.488.058,28	8.912.461,19	9.358.084,25
1758.01.21.01.00	TRANSFERÊNCIAS DE RECURSOS DA COMPLEMENTAÇÃO DA UNIAO AO FUNDEB						8.488.058,28	8.912.461,19	9.358.084,25
1758.01.21.01.00	TRANSFERÊNCIAS DE RECURSOS DA COMPLEMENTAÇÃO DA UNIAO - 60%	9	2	18	P	0180	7.639.252,45	8.021.215,08	8.422.275,83
1758.01.21.01.00	TRANSFERÊNCIAS DE RECURSOS DA COMPLEMENTAÇÃO DA UNIAO - 40%	9	2	19	P	0190	845.805,83	891.246,12	935.808,42
1900.00.00.00.00	OUTRAS RECEITAS CORRENTES						493.231,00	520.343,72	548.956,61
1910.00.00.00.00	MULTAS ADMINISTRATIVAS, CONTRATUAIS E JUDICIAIS						10.000,00	10.500,00	11.025,00
1910.07.00.00.00	MULTAS APLICADAS PELO TRIBUNAIS DE CONTAS						10.000,00	10.500,00	11.025,00
1910.07.10.00.00	MULTAS APLICADAS PELO TRIBUNAIS DE CONTAS						10.000,00	10.500,00	11.025,00
1910.07.11.00.00	MULTAS APLICADAS PELO TRIBUNAIS DE CONTAS-PRINCIPAL						10.000,00	10.500,00	11.025,00
1910.07.11.01.00	MULTAS APLICADAS PELO TRIBUNAIS DE CONTAS-PRINCIPAL-TCM/BA	0	1	00	P	0000	10.000,00	10.500,00	11.025,00
1920.00.00.00.00	INDENIZACOES, RESTITUICOES E RESSARCIMENTOS						482.182,00	508.737,01	536.758,03
1921.00.00.00.00	INDENIZACOES						7.764,00	8.191,02	8.641,53
1921.99.00.00.00	OUTRAS INDENIZACOES						7.764,00	8.191,02	8.641,53
1921.99.10.00.00	OUTRAS INDENIZACOES						7.764,00	8.191,02	8.641,53
1921.99.11.00.00	OUTRAS INDENIZACOES-PRINCIPAL	0	1	00	P	0000	7.764,00	8.191,02	8.641,53
1922.00.00.00.00	RESTITUICOES						474.418,00	500.545,99	528.116,50
1922.99.00.00.00	OUTRAS RESTITUICOES						474.418,00	500.545,99	528.116,50
1922.99.10.00.00	OUTRAS RESTITUICOES						474.418,00	500.545,99	528.116,50
1922.99.11.00.00	OUTRAS RESTITUICOES-PRINCIPAL						474.418,00	500.545,99	528.116,50
1922.99.11.05.00	OUTRAS RESTITUICOES-PRINCIPAL-OUTRAS RESTITUICOES - IPM	0	2	03	P	0030	1.033,00	1.124,81	1.227,15
1922.99.11.06.00	OUTRAS RESTITUICOES-PRINCIPAL-OUTRAS RESTITUICOES - 16% SAUDE	6	1	02	P	0020	483,00	509,57	537,60
1922.99.11.07.00	OUTRAS RESTITUICOES-PRINCIPAL-OUTRAS RESTITUICOES - 25% EDUCACAO	7	1	02	P	0020	340,00	358,70	378,43
1922.99.11.08.00	OUTRAS RESTITUICOES-PRINCIPAL-OUTRAS RESTITUICOES - 25% EDUCACAO	7	1	00	P	0000	12.788,00	13.491,34	14.233,36
1922.99.11.09.00	OUTRAS RESTITUICOES-PRINCIPAL-OUTRAS RESTITUICOES - RECURSOS ORDINARIOS	0	1	00	P	0000	459.774,00	485.061,57	511.739,96
1990.00.00.00.00	DEMAIS RECEITAS CORRENTES						1.049,00	1.106,71	1.167,58
1990.99.00.00.00	OUTRAS RECEITAS						1.049,00	1.106,71	1.167,58
1990.99.10.00.00	OUTRAS RECEITAS - PRIMARIAS						1.049,00	1.106,71	1.167,58
1990.99.11.00.00	OUTRAS RECEITAS - PRIMARIAS						1.049,00	1.106,71	1.167,58
1990.99.11.01.00	OUTRAS RECEITAS - PRIMARIAS-PRINCIPAL - PREF	0	1	00	P	0000	347,00	366,09	386,22
1990.99.11.02.00	OUTRAS RECEITAS - PRIMARIAS-PRINCIPAL - SAUDE	0	1	02	P	0020	351,00	370,31	390,68
1990.99.11.03.00	OUTRAS RECEITAS - PRIMARIAS-PRINCIPAL - EDUCACAO	0	1	01	P	0010	351,00	370,31	390,68
2.0.0.0.00.00.00.00	RECEITAS DE CAPITAL						13.707.867,52	-	-
2100.00.00.00.00	OPERACOES DE CREDITO						8.273.107,00	-	-
2110.00.00.00.00	OPERACOES DE CREDITO - MERCADO INTERNO						8.273.107,00	-	-
2112.00.00.00.00	OPERACOES DE CREDITO CONTRATUAIS - MERCADO INTERNO						8.273.107,00	-	-
2112.00.10.00.00	OPERACOES DE CREDITO CONTRATUAIS - MERCADO INTERNO						8.273.107,00	-	-
2112.00.11.00.00	OPERACOES DE CREDITO CONTRATUAIS - MERCADO INTERNO - PRINCIPAL	0	9	90	P	0900	8.273.107,00	-	-
2200.00.00.00.00	ALIENACAO DE BENS						1.084,01	-	-
2210.00.00.00.00	ALIENACAO DE BENS MOVEIS						1.084,01	-	-
2213.00.00.00.00	ALIENACAO DE BENS MOVEIS E SEMOVENTES						1,084,01	-	-
2213.00.10.00.00	ALIENACAO DE BENS MOVEIS E SEMOVENTES						1,084,01	-	-
2213.00.11.00.00	ALIENACAO DE BENS MOVEIS E SEMOVENTES-PRINCIPAL	0	2	92	P	0920	1,084,01	-	-
2400.00.00.00.00	TRANSFERENCIAS DE CAPITAL						5.433.676,51	-	-
2410.00.00.00.00	TRANSFERENCIAS DA UNIAO E DE SUAS ENTIDADES						5.433.676,51	-	-
2418.00.00.00.00	TRANSFERENCIAS DA UNIAO						5.433.676,51	-	-
2418.03.00.00.00	TRANSFERENCIAS DE RECURSOS DO SUS						1.848.402,25	-	-
2418.03.10.00.00	TRANSFERENCIAS DE RECURSOS DO SUS						1.848.402,25	-	-
2418.03.11.00.00	TRANSFERENCIAS DE RECURSOS DO SUS-PRINCIPAL						1.848.402,25	-	-
2418.03.11.01.00	BLOCO DE INVESTIMENTO						1.848.402,25	-	-
2418.03.11.01.01	CONSTRUCAO DO CAPS	0	1	23	P	0230	1.748.517,00	-	-
2418.03.11.01.02	ACADEMIA DE SAUDE	0	1	23	P	0230	99.885,25	-	-



PREFEITURA MUNICIPAL DE SÃO FRANCISCO DO CONDE  
ESTADO DA BAHIA

**ANEXO XIII - DEMONSTRATIVO DA EVOLUÇÃO DA RECEITA NO ÚLTIMO ANO E A SUA PROJEÇÃO PARA OS DOIS SEQUINTE ÀQUELE A QUE SE REFERIREM (LOA)**

ESTADO DA BAHIA  
PREFEITURA MUNICIPAL DE SÃO FRANCISCO DO CONDE

CÓDIGO	DENOMINAÇÃO	IDUSO	GDR	FONTES	P	DDR	PROJEÇÃO		
							2018	2019	2020
2418.05.00.00.00	TRANSFERÊNCIAS DE RECURSOS DESTINADOS A PROG DE EDUCAÇÃO						3.195.274,26	-	-
2418.05.10.00.00	TRANSFERÊNCIAS DE RECURSOS DESTINADOS A PROG DE EDUCAÇÃO						3.195.274,26	-	-
2418.05.11.00.00	TRANSFERÊNCIAS DE RECURSOS DESTINADOS A PROG DE EDUCAÇÃO-PRINCIPAL						3.195.274,26	-	-
2418.05.11.01.00	PAC 2 PROINFANCIA - CRECHE DO GURUGE						477.357,53	-	-
2418.05.11.02.00	QUADRA COBERTA - ESCOLA DUQUE DE CAXIAS	9	2	15	P	0150	403.541,53	-	-
2418.05.11.03.00	QUADRA COBERTA - ESCOLA JUVENAL EUGÊNIO QUEIROZ	9	2	15	P	0150	309.541,53	-	-
2418.05.11.04.00	ESCOLA MARIA LUCIA - CAIPE	9	2	15	P	0150	494.076,08	-	-
2418.05.11.05.00	PAR INFRAESTRUTURA ESCOLAR	9	2	15	P	0150	18.708,27	-	-
2418.05.11.06.00	CONSTRUÇÃO DA ESCOLA DE SANTA ELISA	9	2	15	P	0150	1.018.838,43	-	-
2418.05.11.07.00	AMPLIAÇÃO DA ESCOLA BARTOLOMEU	9	2	15	P	0150	70.578,07	-	-
2418.05.11.08.00	AMPLIAÇÃO DA CRECHE CASULO	9	2	15	P	0150	222.962,87	-	-
2418.05.11.09.00	AMPLIAÇÃO DA ESCOLA JOSÉ DE ARAGÃO	9	2	15	P	0150	90.005,34	-	-
2418.05.11.10.00	QUADRA COBERTA - ESCOLA CLAUDIONOR BATISTA	9	2	15	P	0150	83.664,81	-	-
2418.10.00.00.00	TRANSFERENCIA CONVENIO DA UNIAO E SUAS ENTIDADES						390.000,00	-	-
2418.10.90.00.00	OUTRAS TRANSFERENCIAS DE CONVENIO DA UNIAO						390.000,00	-	-
2418.10.91.00.00	OUTRAS TRANSFERENCIAS DE CONVENIO DA UNIAO-PRINCIPAL						390.000,00	-	-
2418.10.91.01.00	CONSTRUÇÃO DE 01 (UMA) QUADRA DE ESPORTES DESCOBERTA, COM ARQUIBANCADA, ILUMINACAO ELETTRICA, ALAMBRADO, NO MUNICIPIO DE SÃO FRANCISCO DO CONDE BA	9	2	24	P	0240	292.500,00		
2418.10.91.02.00	AQUISIÇÃO DE EQUIPAMENTOS DE 4 ACADEMIAS AO AR LIVRE, NO MUNICIPIO DE SAO FRANCISCO DO CONDE/BA	9	2	24	P	0240	97.500,00		
7000.00.00.00.00	RECEITAS INTRAORÇAMENTÁRIAS CORRENTES						28.576.344,74	31.116.210,26	33.947.163,07
7200.00.00.00.00	RECEITA INTRA-ORÇAMENTÁRIA DE CONTRIBUIÇÕES						28.576.344,74	31.116.210,26	33.947.163,07
7210.00.00.00.00	CONTRIBUIÇÃO SOCIAL INTRA-ORÇAMENTÁRIA						28.576.344,74	31.116.210,26	33.947.163,07
7210.29.00.00.00	CONTRIBUIÇÃO PREVIDENCIÁRIA DO REGIME PRÓPRIO						28.576.344,74	31.116.210,26	33.947.163,07
7210.29.01.00.00	CONTRB PATRONAL DO SERVIDOR ATIVO CIVIL AO IPM	0	2	03	p	0030	26.539.530,22	28.898.365,67	31.527.536,79
7210.29.99.00.00	OUTRAS CONTRIBUIÇÕES PREVIDENCIÁRIAS						2.036.814,52	2.217.846,59	2.419.626,28
7210.29.99.15.00	CONTRIBUIÇÃO PREVIDENCIÁRIA REGIME DE PARCELAMENTO AO IPM	0	2	03	p	0030	2.036.814,52	2.217.846,59	2.419.626,28
	<b>RECEITA CORRENTE LÍQUIDA</b>						<b>453.608.874,00</b>	<b>476.984.646,78</b>	<b>501.525.839,62</b>
	<b>TOTAL GERAL</b>						<b>495.893.086,26</b>	<b>508.100.856,61</b>	<b>535.473.003,52</b>



**PREFEITURA MUNICIPAL DE SÃO FRANCISCO DO CONDE**  
**ESTADO DA BAHIA**  
**LEI DE ORÇAMENTO ANUAL**

ANEXO XIV: ESTIMATIVA DA RECEITA POR FONTE DE RECURSO (2018 à 2020)

COD	DESCRIÇÃO	2018	2019	2020
00	RECURSOS ORDINÁRIOS	233.176.659,12	244.436.144,26	257.007.886,80
01	25% - EDUCAÇÃO	74.798.382,25	78.970.790,98	82.510.989,51
02	15% - SAÚDE	76.654.541,36	80.816.938,94	84.923.111,97
03	PREVIDÊNCIA SOCIAL	41.244.243,11	44.910.031,44	48.995.946,10
04	SALÁRIO EDUCAÇÃO	1.116.105,72	1.172.204,14	1.231.123,59
10	FCBA	1.038.088,00	1.094.532,84	1.154.049,65
14	RECURSOS SUS	4.662.444,08	4.895.606,70	5.140.429,68
15	RECURSOS FNDE	4.864.413,95	1.754.008,79	1.843.199,00
16	RECURSOS CIDE	74.480,00	78.576,41	82.898,12
18	FUNDEB 60%	26.074.340,79	27.470.233,45	28.940.990,77
19	FUNDEB 40%	2.963.188,20	3.121.918,94	3.289.168,97
22	TRANSFERÊNCIA DE CONVÊNIOS - EDUCAÇÃO	26.267,00	27.711,69	29.235,83
23	CONVÊNIO - SAÚDE	1.848.402,25	0,00	0,00
24	TRANSFERÊNCIA DE CONVÊNIOS - OUTROS	401.000,00	11.545,00	12.117,02
28	RECURSOS FEAS	125.321,00	16.260,72	17.155,06
29	RECURSOS FNAS	855.573,40	741.599,14	781.336,02
30	RECURSOS FIES	8.508,00	8.950,94	9.416,99
42	ROYALTIES / FUND. ESP/ COMPENS.	17.675.353,02	18.560.490,00	19.489.959,14
90	OPERAÇÕES DE CRÉDITOS INTERNOS	8.273.107,00	0,00	0,00
92	ALIENAÇÃO DE BENS	12.668,01	13.312,24	13.989,29
93	OUTRAS RECEITAS NÃO PRIMÁRIAS	0,00	0,00	0,00
94	REM. DE DEP. BANC	0,00	0,00	0,00
		<b>495.893.086,26</b>	<b>508.100.856,61</b>	<b>535.473.003,52</b>



**Prefeitura Municipal de São Francisco do Conde**  
**Estado da Bahia**

**Demonstrativo IX**  
**Memória e Metodologia de Cálculo das Metas Anuais**  
(Artigo 4º, Parágrafo 2º, inciso II, da Lei Complementar 101, de 04 de maio de 2000)

A metodologia de cálculo utilizada para a demonstração das metas anuais para o período que compreende os anos de 2018, 2019 e 2020, levou em consideração as receitas realizadas durante os exercícios de 2014, 2015 e 2016, bem como a projetada até o final do ano em evidência.

Foram acolhidos para correção das distorções de valores, dentro do cenário macroeconômico, o Índice de Preço ao Consumidor Amplo – IPCA, o Produto Interno Bruto da União e o Produto Interno Bruto do Estado. Utiliza-se para os anos de 2016, 2017, 2018 e 2019 respectivamente:

- I. Índice de Preço ao Consumidor Amplo – IPCA: 3,21%, 4,14%, 4,50% e 4,50%;
- II. Produto Interno Bruto da União – PIB União: 5,20%, 5,50%, 5,50% e 5,50%;
- III. Produto Interno Bruto do Estado – PIB Estado: 5,30%, 4,30%, 4,30% e 4,10%.

A aplicação dos métodos de projeção levam em consideração a oscilação das receitas que compreendem o período de 2015 a 2016, sendo aplicada nestas a correção com base no respectivo índice de preço. Além disso, a título de corrigir a distorção proveniente do crescimento dos PIB's da União e do Estado e os seus impactos em suas principais transferências, foram utilizadas a incidência percentual do PIB da União nas transferências correntes, precisamente na Cota Parte do FPM e ICMS Exportação, e a incidência percentual do PIB do Estado nas Cotas Partes do ICMS e IPI sobre Exportação.

Para as receitas que durante os três anos da série histórica se apresentaram com crescimento linear, foram aplicadas projeções estatísticas com base na tendência para o exercício a que se refere à LOA e para os dois subseqüentes.



PREFEITURA MUNICIPAL DE SÃO FRANCISCO DO CONDE

Endereço: PRAÇA DA INDEPENDÊNCIA S/N, CENTRO

CNPJ: 13.830.823/0001-96

LEI ORÇAMENTÁRIA ANUAL 2018  
ANEXO XVI - METAS ADMINISTRATIVAS

**PROGRAMA:001 FORTALECIMENTO DA AÇÃO LEGISLATIVA**

CÓDIGO			PROJETO/ATIVIDADE	DESTINAÇÃO				REGIONALIZAÇÃO				
F	SF	CÓD		ID	GDR	Fte	Valor	REGIÃO	QTDE	REGIÃO	QTDE	
01	031	1.001	REFORMA DO PRÉDIO DA CÂMARA MUNICIPAL	0	1	00	1.311.400,00	MUNICÍPIO			MZU.5	
			Objetivo: ADEQUAR E MODERNIZAR A SEDE DO LEGISLATIVO MUNICIPAL				1.311.400,00	MZEDTA			MZU.6	
			Produto: UNIDADE REFORMADA					MZU.1	1		MZU.7	
			Meta: 1					MZU.2			MZU.8	
								MZU.3			MZU.9	
								MZU.4			TOTAL	1
01	031	2.001	MANUTENÇÃO DA CÂMARA MUNICIPAL	0	1	00	29.058.587,88	MUNICÍPIO			MZU.5	
			Objetivo: GERIR AS AÇÕES E SEGMENTOS DA CÂMARA, INTEGRANDO DIMENSÕES TÉCNICA, POLÍTICA E ADMINISTRATIVA, INCORPORANDO ESTRUTURAS E PROCEDIMENTOS PARA MANUTENÇÃO PREVENTIVA E CORRETIVA				29.058.587,88	MZEDTA			MZU.6	
			Produto: GESTÃO REALIZADA					MZU.1	100%		MZU.7	
			Meta: 100%					MZU.2			MZU.8	
								MZU.3			MZU.9	
								MZU.4			TOTAL	100%
01	031	6.012	MANUTENÇÃO DOS SERVIÇOS DO PLENÁRIO	0	1	00	2.451.500,00	MUNICÍPIO			MZU.5	
			Objetivo: GERENCIAR AS AÇÕES DO PODER LEGISLATIVO INERENTE À ADMINISTRAÇÃO GERAL, PATRIMONIAL, DE PESSOAL E SEUS ENCARGOS				2.451.500,00	MZEDTA			MZU.6	
			Produto: AÇÕES E ATIVIDADES GERENCIADAS					MZU.1	100%		MZU.7	
			Meta: 100%					MZU.2			MZU.8	
								MZU.3			MZU.9	
								MZU.4			TOTAL	100%



PREFEITURA MUNICIPAL DE SÃO FRANCISCO DO CONDE

Endereço: PRAÇA DA INDEPENDÊNCIA S/N, CENTRO

CNPJ: 13.830.823/0001-96

LEI ORÇAMENTÁRIA ANUAL 2018  
ANEXO XVI - METAS ADMINISTRATIVAS

PROGRAMA:002 EDUCAÇÃO COM QUALIDADE: UM COMPROMISSO DE TODOS.

CÓDIGO			PROJETO/ATIVIDADE	DESTINAÇÃO				REGIONALIZAÇÃO			
F	SF	CÓD		ID	GDR	Fte	Valor	REGIÃO	QTDE	REGIÃO	QTDE
12	361	1.087	CONSTRUÇÃO E AMPLIAÇÃO DE UNIDADES DO ENSINO FUNDAMENTAL	7	1	01	5.200.000,00	MUNICÍPIO		MZU.5	1
			Objetivo: CONSTRUIR, ADEQUAR E AMPLIAR UNIDADES DO ENSINO FUNDAMENTAL	9	1	15	2.439.253,78	MZEDTA		MZU.6	
			Produto: ESCOLAS CONSTRUÍDAS/ADEQUADAS/AMPLIADAS	9	1	19	2.000.000,00	MZU.1	2	MZU.7	1
			Meta: 6	0	1	42	400.000,00	MZU.2	2	MZU.8	
								MZU.3		MZU.9	
							10.039.253,78	MZU.4		TOTAL	6
12	122	2.028	GESTÃO DAS AÇÕES DO FUNDO MUNICIPAL DE EDUCAÇÃO - FME	7	1	01	15.940.880,25	MUNICÍPIO		MZU.5	
			Objetivo: PLANEJAR E GERIR AS AÇÕES DO FME	0	1	92	1.084,00	MZEDTA		MZU.6	
			Produto: FUNDO PLANEJADO E GERIDO				15.941.964,25	MZU.1	100%	MZU.7	
			Meta: 100%					MZU.2		MZU.8	
								MZU.3		MZU.9	
								MZU.4		TOTAL	100%
12	361	2.100	DESENVOLVIMENTO DAS AÇÕES DO ENSINO FUNDAMENTAL	7	1	01	25.605.293,28	MUNICÍPIO		MZU.5	1
			Objetivo: PROMOVER A MANUTENÇÃO DE AÇÕES DO ENSINO FUNDAMENTAL	9	1	04	550.100,00	MZEDTA	3	MZU.6	1
			Produto: UNIDADES DO ENSINO FUNDAMENTAL MANTIDAS	9	1	18	15.569.090,79	MZU.1	13	MZU.7	4
			Meta: 32	9	1	19	100,00	MZU.2	2	MZU.8	3
								MZU.3	2	MZU.9	3
							41.724.584,07	MZU.4		TOTAL	32
12	365	2.101	DESENVOLVIMENTO DAS AÇÕES DO ENSINO INFANTIL	7	1	01	12.780.703,91	MUNICÍPIO		MZU.5	
			Objetivo: PROMOVER A MANUTENÇÃO DE AÇÕES DO ENSINO INFANTIL	9	1	04	266.005,72	MZEDTA	1	MZU.6	1
			Produto: UNIDADES DO ENSINO INFANTIL MANTIDAS	9	1	18	10.505.250,00	MZU.1	12	MZU.7	3
			Meta: 22				23.551.959,63	MZU.2	1	MZU.8	1
								MZU.3	1	MZU.9	1
								MZU.4	1	TOTAL	22



**PREFEITURA MUNICIPAL DE SÃO FRANCISCO DO CONDE**

**Endereço:** PRAÇA DA INDEPENDÊNCIA S/N, CENTRO

**CNPJ:** 13.830.823/0001-96

**LEI ORÇAMENTÁRIA ANUAL 2018  
ANEXO XVI - METAS ADMINISTRATIVAS**

12	362	2.103	DESENVOLVIMENTO DAS AÇÕES DO ENSINO MÉDIO E PRÉ-VESTIBULAR	0	1	00	656.920,00	MUNICÍPIO	100%	MZU.5
			Objetivo: PROMOVER AÇÕES DE INCENTIVO AO ACESSO DO ENSINO SUPERIOR				656.920,00	MZEDTA		MZU.6
			Produto: ALUNOS ATENDIDOS					MZU.1		MZU.7
			Meta: 100%					MZU.2		MZU.8
								MZU.3		MZU.9
								MZU.4		<b>TOTAL</b>
										<b>100%</b>
12	128	2.109	FORMAÇÃO CONTINUADA DOS PROFISSIONAIS DA EDUCAÇÃO E DE APOIO	7	1	01	2.691.946,56	MUNICÍPIO	194	MZU.5
			Objetivo: CONTRIBUIR PARA A MELHORIA DA FORMAÇÃO DOS PROFISSIONAIS DA EDUCAÇÃO E APOIO				2.691.946,56	MZEDTA		MZU.6
			Produto: PROFISSIONAIS DA EDUCAÇÃO E DE APOIO FORMADOS E ATUALIZADOS					MZU.1		MZU.7
			Meta: 194					MZU.2		MZU.8
								MZU.3		MZU.9
								MZU.4		<b>TOTAL</b>
										<b>194</b>
12	368	2.111	GESTÃO DO TRANSPORTE ESCOLAR	7	1	01	4.485.558,25	MUNICÍPIO	100%	MZU.5
			Objetivo: FORNECER TRANSPORTE ESCOLAR AOS ALUNOS DA REDE MUNICIPAL DE ENSINO, COM VISTAS A GARANTIR SUA PERMANÊNCIA NA ESCOLA	9	1	04	300.000,00	MZEDTA		MZU.6
			Produto: TRANSPORTE ESCOLAR GARANTIDO NO MUNICÍPIO	9	1	15	377.171,69	MZU.1		MZU.7
			Meta: 100%	9	1	19	963.088,20	MZU.2		MZU.8
				8	1	22	26.267,00	MZU.3		MZU.9
				0	1	42	396.916,86	MZU.4		<b>TOTAL</b>
										<b>100%</b>
12	306	2.113	GESTÃO DAS AÇÕES DA ALIMENTAÇÃO ESCOLAR	0	1	00	6.212.785,19	MUNICÍPIO	100%	MZU.5
			Objetivo: FORNECER A MERENDA ESCOLAR AOS ALUNOS DA REDE MUNICIPAL DE ENSINO, COM VISTAS A GARANTIR A NUTRIÇÃO E SUA PERMANÊNCIA NA ESCOLA	9	1	15	1.106.450,00	MZEDTA		MZU.6
			Produto: MERENDA ESCOLAR GARANTIDA				7.319.235,19	MZU.1		MZU.7
			Meta: 100%					MZU.2		MZU.8
								MZU.3		MZU.9
								MZU.4		<b>TOTAL</b>
										<b>100%</b>
12	364	2.115	GERENCIAMENTO DAS AÇÕES DO ENSINO SUPERIOR	0	1	00	6.543.080,00	MUNICÍPIO	670	MZU.5
			Objetivo: FOMENTAR AÇÕES DO ENSINO SUPERIOR ATRAVÉS DO BOLSA UNIVERSITÁRIO E DO TRANSPORTE UNIVERSITÁRIO	0	1	42	500.000,00	MZEDTA		MZU.6
			Produto: ALUNOS BENEFICIADOS				7.043.080,00	MZU.1		MZU.7
			Meta: 670					MZU.2		MZU.8
								MZU.3		MZU.9
								MZU.4		<b>TOTAL</b>
										<b>670</b>





**PREFEITURA MUNICIPAL DE SÃO FRANCISCO DO CONDE**

**Endereço:** PRAÇA DA INDEPENDÊNCIA S/N, CENTRO

**CNPJ:** 13.830.823/0001-96

**LEI ORÇAMENTÁRIA ANUAL 2018**  
**ANEXO XVI - METAS ADMINISTRATIVAS**

12	365	5.030	CONSTRUÇÃO E AMPLIAÇÃO DE UNIDADES DO ENSINO INFANTIL	7	1	01	3.401.000,00	MUNICÍPIO		MZU.5	
			Objetivo: CONSTRUIR, ADEQUAR E AMPLIAR UNIDADES DO ENSINO INFANTIL COM VISTAS AO FUNCIONAMENTO EM TEMPO INTEGRAL	9	1	15	906.851,71	MZEDA		MZU.6	
			Produto: ESCOLAS CONSTRUÍDAS/ADEQUADAS/AMPLIADAS	0	1	42	100.000,00	MZU.1	3	MZU.7	2
			Meta: 6				4.407.851,71	MZU.2	1	MZU.8	
								MZU.3		MZU.9	
								MZU.4		<b>TOTAL</b>	<b>6</b>
12	361	5.039	REFORMA E MANUTENÇÃO DE UNIDADES DO ENSINO FUNDAMENTAL	7	1	01	1.800.000,00	MUNICÍPIO		MZU.5	1
			Objetivo: PROMOVER A CONSERVAÇÃO DAS UNIDADES ESCOLARES DO ENSINO FUNDAMENTAL				1.800.000,00	MZEDA	3	MZU.6	1
			Produto: UNIDADES DO ENSINO FUNDAMENTAL CONSERVADAS					MZU.1	13	MZU.7	4
			Meta: 32					MZU.2	2	MZU.8	3
								MZU.3	2	MZU.9	3
								MZU.4		<b>TOTAL</b>	<b>32</b>
12	365	5.040	REFORMA E MANUTENÇÃO DE UNIDADES DO ENSINO INFANTIL	7	1	01	1.000.000,00	MUNICÍPIO		MZU.5	
			Objetivo: PROMOVER A CONSERVAÇÃO DAS UNIDADES ESCOLARES DO ENSINO INFANTIL				1.000.000,00	MZEDA	1	MZU.6	1
			Produto: UNIDADES DO ENSINO INFANTIL CONSERVADAS					MZU.1	12	MZU.7	3
			Meta: 22					MZU.2	1	MZU.8	1
								MZU.3	1	MZU.9	1
								MZU.4	1	<b>TOTAL</b>	<b>22</b>
12	368	5.801	VOARTE - FESTIVAL DE ARTE EDUCAÇÃO	7	1	01	600.000,00	MUNICÍPIO	100%	MZU.5	
			Objetivo: PROPORCIONAR AO PROCESSO DE ENSINO E APRENDIZAGEM, NUMA PERSPECTIVA DE FOMENTO A LEITURA ATRAVÉS DAS VÁRIAS LINGUAGENS ARTÍSTICAS, QUE PERMEIAM OS ESPAÇOS DE APRENDIZAGEM TAIS COMO: DANÇA, MÚSICA, TEATRO E ARTES VISUAIS PARA O FAZER DE UMA EDUCAÇÃO QUE V				600.000,00	MZEDA		MZU.6	
			Produto: UNIDADES ESCOLARES ATENDIDAS					MZU.1		MZU.7	
			Meta: 100%					MZU.2		MZU.8	
								MZU.3		MZU.9	
								MZU.4		<b>TOTAL</b>	<b>100%</b>
12	131	6.015	PROMOÇÃO E DIVULGAÇÃO DAS AÇÕES DA SEDUC	7	1	01	250.000,00	MUNICÍPIO	100%	MZU.5	
			Objetivo: PROMOVER A DIVULGAÇÃO E PUBLICIDADE DAS AÇÕES DE EDUCAÇÃO				250.000,00	MZEDA		MZU.6	
			Produto: AÇÕES DIVULGADAS E PUBLICIZADAS					MZU.1		MZU.7	
			Meta: 100%					MZU.2		MZU.8	
								MZU.3		MZU.9	
								MZU.4		<b>TOTAL</b>	<b>100%</b>



**PREFEITURA MUNICIPAL DE SÃO FRANCISCO DO CONDE**

**Endereço:** PRAÇA DA INDEPENDÊNCIA S/N, CENTRO

**CNPJ:** 13.830.823/0001-96

**LEI ORÇAMENTÁRIA ANUAL 2018**  
**ANEXO XVI - METAS ADMINISTRATIVAS**

12	368	6.053	INFRAESTRUTURA PARA A EDUCAÇÃO BÁSICA	9	1	15	19.706,77	MUNICÍPIO	<b>200</b>	MZU.5
			Objetivo: ADQUIRIR EQUIPAMENTOS PARA UNIDADES ESCOLARES DA EDUCAÇÃO BÁSICA				<b>19.706,77</b>	MZEDA		MZU.6
			Produto: EQUIPAMENTOS ADQUIRIDOS					MZU.1		MZU.7
			Meta: 200					MZU.2		MZU.8
								MZU.3		MZU.9
								MZU.4		<b>TOTAL</b>
										<b>200</b>
12	368	6.128	FORTALECER AS AÇÕES DO MAIS EDUCAÇÃO - EDUCA CHICO	7	1	01	1.043.000,00	MUNICÍPIO	<b>3100</b>	MZU.5
			Objetivo: DESENVOLVER ATIVIDADES COMPLEMENTARES AO PROCESSO DE APRENDIZAGEM COMO ESPORTE, MÚSICA E DANÇA PARA TODA A REDE DO ENSINO FUNDAMENTAL II.	9	1	15	14.980,00	MZEDA		MZU.6
			Produto: ATIVIDADES DESENVOLVIDAS EM TODAS AS UNIDADES ESCOLARES				<b>1.057.980,00</b>	MZU.1		MZU.7
			Meta: 3108					MZU.2		MZU.8
								MZU.3		MZU.9
								MZU.4		<b>TOTAL</b>
										<b>3108</b>



PREFEITURA MUNICIPAL DE SÃO FRANCISCO DO CONDE

Endereço: PRAÇA DA INDEPENDÊNCIA S/N, CENTRO

CNPJ: 13.830.823/0001-96

LEI ORÇAMENTÁRIA ANUAL 2018  
ANEXO XVI - METAS ADMINISTRATIVAS

PROGRAMA:003 SAÚDE EM AÇÃO

CÓDIGO			PROJETO/ATIVIDADE	DESTINAÇÃO				REGIONALIZAÇÃO			
F	SF	CÓD		ID	GDR	Fte	Valor	REGIÃO	QTDE	REGIÃO	QTDE
10	302	1.013	IMPLANTAÇÃO DE SERVIÇOS DE ODONTOLOGIA ESPECIALIZADA	6	1	02	100.000,00	MUNICÍPIO			MZU.5
			Objetivo: IMPLANTAR CENTRO DE ESPECIALIDADES ODONTOLÓGICAS - CEO				100.000,00	MZEDTA			MZU.6
			Produto: CEO IMPLANTADO					MZU.1	1		MZU.7
			Meta: 1					MZU.2			MZU.8
								MZU.3			MZU.9
								MZU.4			TOTAL
											1
10	302	2.014	GESTÃO DAS AÇÕES DO CENTRO DE REABILITAÇÃO	6	1	02	800.000,00	MUNICÍPIO			MZU.5
			Objetivo: GARANTIR A MANUTENÇÃO DA ESTRUTURA E DAS AÇÕES DO CENTRO DE REABILITAÇÃO				800.000,00	MZEDTA			MZU.6
			Produto: ESTRUTURA E AÇÕES DO CENTRO DE REABILITAÇÃO MANTIDO					MZU.1	1		MZU.7
			Meta: 1					MZU.2			MZU.8
								MZU.3			MZU.9
								MZU.4			TOTAL
											1
10	304	2.047	IMPLEMENTAÇÃO DAS AÇÕES DA VIGILÂNCIA SANITÁRIA E AMBIENTAL	6	1	02	905.078,11	MUNICÍPIO	100%		MZU.5
			Objetivo: FORTALECER AS AÇÕES DE VIGILÂNCIA SANITÁRIA E AMBIENTAL NO MUNICÍPIO				25.000,00	MZEDTA			MZU.6
			Produto: CUMPRIR METAS ESTABELECIDAS NO SISPACTO				930.078,11	MZU.1			MZU.7
			Meta: 100%					MZU.2			MZU.8
								MZU.3			MZU.9
								MZU.4			TOTAL
											100%
10	303	2.054	GESTÃO ORGANIZADA DA ASSISTÊNCIA FARMACÉUTICA	6	1	02	1.154.162,40	MUNICÍPIO			MZU.5
			Objetivo: AMPLIAR O ACESSO E MELHORAR A ORGANIZAÇÃO E QUALIDADE DA ASSISTÊNCIA FARMACÉUTICA				210.000,00	MZEDTA			MZU.6
			Produto: ABASTECIMENTO GARANTIDO COM ELENCO DA FARMÁCIA BÁSICA				1.364.162,40	MZU.1	70%		MZU.7
			Meta: 70%					MZU.2			MZU.8
								MZU.3			MZU.9
								MZU.4			TOTAL
											70%



**PREFEITURA MUNICIPAL DE SÃO FRANCISCO DO CONDE**

**Endereço:** PRAÇA DA INDEPENDÊNCIA S/N, CENTRO

**CNPJ:** 13.830.823/0001-96

**LEI ORÇAMENTÁRIA ANUAL 2018**  
**ANEXO XVI - METAS ADMINISTRATIVAS**

10	302	2.057	GESTÃO DAS AÇÕES DO CENTRO DE REFERÊNCIA À SAÚDE DA MULHER	6	1	02	300.000,00	MUNICÍPIO		MZU.5
			Objetivo: FORTALECER AS AÇÕES DA ATENÇÃO INTEGRAL A SAÚDE DA MULHER	9	1	14	3.000,00	MZEDTA		MZU.6
			Produto: REDE CEGONHA IMPLANTADA CONFORME META DO SISPACTO				<b>303.000,00</b>	MZU.1	<b>100%</b>	MZU.7
			Meta: 100%					MZU.2		MZU.8
								MZU.3		MZU.9
								MZU.4		<b>TOTAL 100%</b>
10	303	2.058	GESTÃO DAS AÇÕES DO CENTRO DE ATENÇÃO PSICOSSOCIAL - CAPS	6	1	02	400.000,00	MUNICÍPIO	<b>100%</b>	MZU.5
			Objetivo: IMPLEMENTAR A POLÍTICA DE SAÚDE MENTAL				<b>400.000,00</b>	MZEDTA		MZU.6
			Produto: ACOMPANHAMENTO TERAPEUTICO REALIZADO PARA PACIENTES E FAMILIAS					MZU.1		MZU.7
			Meta: 100%					MZU.2		MZU.8
								MZU.3		MZU.9
								MZU.4		<b>TOTAL 100%</b>
10	305	2.102	GESTÃO DAS AÇÕES DA VIGILÂNCIA EPIDEMIOLÓGICA	6	1	02	2.995.791,22	MUNICÍPIO	<b>80%</b>	MZU.5
			Objetivo: FORTALECER AS AÇÕES DE VIGILÂNCIA EPIDEMIOLÓGICA NO MUNICÍPIO	9	1	14	205.000,00	MZEDTA		MZU.6
			Produto: RISCOS E AGRAVOS DA SAÚDE DA POPULAÇÃO REDUZIDOS CONFORME METAS DO SISPACTO				<b>3.200.791,22</b>	MZU.1		MZU.7
			Meta: 80%					MZU.2		MZU.8
								MZU.3		MZU.9
								MZU.4		<b>TOTAL 80%</b>
10	301	2.170	GESTÃO DAS AÇÕES DA ATENÇÃO BÁSICA	6	1	02	17.120.880,15	MUNICÍPIO	<b>50%</b>	MZU.5
			Objetivo: APERFEIÇOAR A ATENÇÃO BÁSICA NA QUALIDADE DA ASSISTÊNCIA E RESOLUTIVIDADE DAS AÇÕES E SERVIÇOS	9	1	14	2.820.221,04	MZEDTA		MZU.6
			Produto: ÍNDICE DE DESEMPENHO MELHORADO DAS EQUIPES SAÚDE DA FAMÍLIA INSERIDAS NO PMAQ				<b>19.941.101,19</b>	MZU.1		MZU.7
			Meta: 50%					MZU.2		MZU.8
								MZU.3		MZU.9
								MZU.4		<b>TOTAL 50%</b>
10	302	4.052	GESTÃO DAS AÇÕES DA ATENÇÃO ESPECIALIZADA E DA REGULAÇÃO EM SAÚDE	6	1	02	4.832.979,74	MUNICÍPIO	<b>70%</b>	MZU.5
			Objetivo: GARANTIR OS SERVIÇOS DE MÉDIA E ALTA COMPLEXIDADE	9	1	14	3.000,00	MZEDTA		MZU.6
			Produto: SERVIÇOS GARANTIDOS				<b>4.835.979,74</b>	MZU.1		MZU.7
			Meta: 70%					MZU.2		MZU.8
								MZU.3		MZU.9
								MZU.4		<b>TOTAL 70%</b>



**PREFEITURA MUNICIPAL DE SÃO FRANCISCO DO CONDE**

**Endereço:** PRAÇA DA INDEPENDÊNCIA S/N, CENTRO

**CNPJ:** 13.830.823/0001-96

**LEI ORÇAMENTÁRIA ANUAL 2018**  
**ANEXO XVI - METAS ADMINISTRATIVAS**

10	301	4.600	IMPLANTAÇÃO E GESTÃO DO PROGRAMA MELHOR EM CASA	6	1	02	392.000,00	MUNICÍPIO	1	MZU.5
			Objetivo: IMPLANTAR UMA EQUIPE DE ATENÇÃO DOMICILIAR PARA ATENDER A POPULAÇÃO ESPECIFICA CONFORME CRITÉRIOS ESTABELECIDOS NA PORTARIA Nº 936, 27 DE MAIO DE 2013.				<b>392.000,00</b>	MZEDTA		MZU.6
			Produto: EQUIPE DE ATENÇÃO DOMICILIAR IMPLANTADA					MZU.1		MZU.7
			Meta: 1					MZU.2		MZU.8
								MZU.3		MZU.9
								MZU.4		<b>TOTAL 1</b>
10	301	5.005	CONSTRUÇÃO, REFORMA E REQUALIFICAÇÃO DE UNIDADES DE SAÚDE	6	1	02	3.405.904,21	MUNICÍPIO		MZU.5
			Objetivo: AMPLIAR E REORGANIZAR A REDE DE SERVIÇOS NAS UNIDADE DE SAÚDE	9	1	14	17.000,00	MZEDTA		MZU.6
			Produto: UNIDADES DE SAÚDE CONSTRUÍDAS/REFORMADAS COM QUANTIDADES DE SALA E CONSULTÓRIOS ADEQUADOS E SUFICIENTES, ATENDENDO AO PROPOSTO DO MANUAL DE OBRAS DO MS	0	1	23	99.885,25	MZU.1	3	MZU.7
			Meta: 3				<b>3.522.789,46</b>	MZU.2		MZU.8
								MZU.3		MZU.9
								MZU.4		<b>TOTAL 3</b>
10	302	5.009	AMPLIAÇÃO, READEQUAÇÃO E REEQUIPAMENTO DO HOSPITAL DO MUNICÍPIO	6	1	02	2.652.987,43	MUNICÍPIO		MZU.5
			Objetivo: REESTRUTURAR AS INSTALAÇÕES DO HOSPITAL MUNICIPAL	9	1	14	111.223,04	MZEDTA		MZU.6
			Produto: HOSPITAL REESTRUTURADO				<b>2.764.210,47</b>	MZU.1	1	MZU.7
			Meta: 1					MZU.2		MZU.8
								MZU.3		MZU.9
								MZU.4		<b>TOTAL 1</b>
10	301	5.802	CONSTRUÇÃO DO CAPS	6	1	02	5.000,00	MUNICÍPIO		MZU.5
			Objetivo: CONSTRUIR O CENTRO DE ATENÇÃO PSICOSSOCIAL (CAPS)	0	1	23	1.748.517,00	MZEDTA		MZU.6
			Produto: CENTRO DE ATENÇÃO PSICOSSOCIAL CONSTRUÍDO				<b>1.753.517,00</b>	MZU.1	1	MZU.7
			Meta: 1					MZU.2		MZU.8
								MZU.3		MZU.9
								MZU.4		<b>TOTAL 1</b>
10	122	6.011	GESTÃO DAS AÇÕES DO FUNDO MUNICIPAL DE SAÚDE - FMS	6	1	02	11.128.592,71	MUNICÍPIO		MZU.5
			Objetivo: PLANEJAR E GERIR AS AÇÕES DO FUNDO MUNICIPAL DE SAÚDE	0	1	92	1.084,01	MZEDTA		MZU.6
			Produto: AÇÕES PLANEJADAS E GERIDAS				<b>11.129.676,72</b>	MZU.1	100%	MZU.7
			Meta: 100%					MZU.2		MZU.8
								MZU.3		MZU.9
								MZU.4		<b>TOTAL 100%</b>



**PREFEITURA MUNICIPAL DE SÃO FRANCISCO DO CONDE**

**Endereço:** PRAÇA DA INDEPENDÊNCIA S/N, CENTRO

**CNPJ:** 13.830.823/0001-96

**LEI ORÇAMENTÁRIA ANUAL 2018**  
**ANEXO XVI - METAS ADMINISTRATIVAS**

10	131	6.016	PROMOÇÃO E DIVULGAÇÃO DAS AÇÕES DA SESAU	6	1	02	250.000,00	MUNICÍPIO	100%	MZU.5
			Objetivo: PROMOVER A DIVULGAÇÃO E PUBLICIDADE DAS AÇÕES DA SECRETARIA DA SAÚDE				250.000,00	MZEDTA		MZU.6
			Produto: AÇÕES PROMOVIDAS E DIVULGADAS					MZU.1		MZU.7
			Meta: 100%					MZU.2		MZU.8
								MZU.3		MZU.9
								MZU.4		<b>TOTAL</b>
										<b>100%</b>
10	302	6.019	GESTÃO DAS AÇÕES DO HOSPITAL MUNICIPAL	6	1	02	27.187.910,08	MUNICÍPIO		MZU.5
			Objetivo: AMPLIAR E REORGANIZAR A REDE DE SERVIÇOS NO HOSPITAL MUNICIPAL				300.000,00	MZEDTA		MZU.6
			Produto: SERVIÇOS DE MÉDIA COMPLEXIDADE ORFERTADOS NO HOSPITAL MUNICIPAL/ CENTRO DE ESPECIALIDADES				27.487.910,08	MZU.1	70%	MZU.7
			Meta: 70%					MZU.2		MZU.8
								MZU.3		MZU.9
								MZU.4		<b>TOTAL</b>
										<b>70%</b>
10	302	6.020	GESTÃO DAS AÇÕES DA SAÚDE BUCAL	6	1	02	30.000,00	MUNICÍPIO	3,4%	MZU.5
			Objetivo: APRIMORAR AS AÇÕES DE SAÚDE BUCAL NA ATENÇÃO BÁSICA, ATRAVÉS DA COORDENAÇÃO DO CUIDADO E A AMPLIAÇÃO DO ACESSO				259.000,00	MZEDTA		MZU.6
			Produto: MELHORAR ATENDIMENTO ODONTOLÓGICO CONFORME META DOS SISPACTO				289.000,00	MZU.1		MZU.7
			Meta: 3,4%					MZU.2		MZU.8
								MZU.3		MZU.9
								MZU.4		<b>TOTAL</b>
										<b>3,4%</b>
10	122	6.022	IMPLEMENTAÇÃO DAS AÇÕES DO NÚCLEO DE APOIO A PESQUISA E EDUCAÇÃO PERMANENTE EM SAÚDE	6	1	02	16.515,31	MUNICÍPIO		MZU.5
			Objetivo: IMPLEMENTAR A POLÍTICA DE EDUCAÇÃO PERMANENTE NOS SERVIÇOS DA SMS				16.515,31	MZEDTA		MZU.6
			Produto: EDUCAÇÃO PERMANENTE IMPLEMENTADA					MZU.1	100%	MZU.7
			Meta: 100%					MZU.2		MZU.8
								MZU.3		MZU.9
								MZU.4		<b>TOTAL</b>
										<b>100%</b>
10	302	6.024	GESTÃO DO SERVIÇO MÓVEL DE URGÊNCIA - SAMU 192	6	1	02	1.483.740,00	MUNICÍPIO		MZU.5
			Objetivo: QUALIFICAR O SERVIÇO MÓVEL DE URGÊNCIA				700.000,00	MZEDTA		MZU.6
			Produto: SAMU QUALIFICADO				2.183.740,00	MZU.1	1	MZU.7
			Meta: 1					MZU.2		MZU.8
								MZU.3		MZU.9
								MZU.4		<b>TOTAL</b>
										<b>1</b>



**PREFEITURA MUNICIPAL DE SÃO FRANCISCO DO CONDE**

**Endereço:** PRAÇA DA INDEPENDÊNCIA S/N, CENTRO

**CNPJ:** 13.830.823/0001-96

**LEI ORÇAMENTÁRIA ANUAL 2018  
ANEXO XVI - METAS ADMINISTRATIVAS**

10	122	6.075	GESTÃO DAS AÇÕES DO CONSELHO MUNICIPAL DE SAÚDE	6	1	02	50.000,00	MUNICÍPIO	1	MZU.5
			Objetivo: GARANTIR REPRESENTATIVIDADE POPULAR ATRAVÉS DA MANUTENÇÃO DO CONSELHO MUNICIPAL DE SAÚDE				50.000,00	MZEDTA		MZU.6
			Produto: CONSELHO MUNICIPAL MANTIDO					MZU.1		MZU.7
			Meta: 1					MZU.2		MZU.8
								MZU.3		MZU.9
								MZU.4		<b>TOTAL</b>
										<b>1</b>
10	244	6.152	GESTÃO DO PROGRAMA DE TECNOLOGIA ASSISTIVA	6	1	02	400.000,00	MUNICÍPIO	100%	MZU.5
			Objetivo: CONCEDER AJUDAS TÉCNICAS DE CARÁTER SUPLEMENTAR E PROVISÓRIO				400.000,00	MZEDTA		MZU.6
			Produto: AJUDAS CONCEDIDAS					MZU.1		MZU.7
			Meta: 100%					MZU.2		MZU.8
								MZU.3		MZU.9
								MZU.4		<b>TOTAL</b>
										<b>100%</b>
10	302	6.153	GESTÃO DAS AÇÕES DO NÚCLEO DE APOIO À SAÚDE DA FAMÍLIA - NASF	6	1	02	250.000,00	MUNICÍPIO	100%	MZU.5
			Objetivo: AMPLIAR A ABRANGÊNCIA E O ESCOPO DAS AÇÕES DA ATENÇÃO BÁSICA, BEM COMO SUA RESOLUTIVIDADE.				10.000,00	MZEDTA		MZU.6
			Produto: MELHOR RESOLUTIVIDADE DA ATENÇÃO BÁSICA				260.000,00	MZU.1		MZU.7
			Meta: 100%					MZU.2		MZU.8
								MZU.3		MZU.9
								MZU.4		<b>TOTAL</b>
										<b>100%</b>
10	331	6.801	IMPLANTAÇÃO DA VIGILÂNCIA A SAÚDE DO TRABALHADOR	6	1	02	793.000,00	MUNICÍPIO	100%	MZU.5
			Objetivo: IMPLANTAR A ATENÇÃO A SAÚDE DO TRABALHADOR				793.000,00	MZEDTA		MZU.6
			Produto: ATENÇÃO A SAÚDE DO TRABALHADOR IMPLANTADA					MZU.1		MZU.7
			Meta: 100%					MZU.2		MZU.8
								MZU.3		MZU.9
								MZU.4		<b>TOTAL</b>
										<b>100%</b>



PREFEITURA MUNICIPAL DE SÃO FRANCISCO DO CONDE

Endereço: PRAÇA DA INDEPENDÊNCIA S/N, CENTRO

CNPJ: 13.830.823/0001-96

LEI ORÇAMENTÁRIA ANUAL 2018  
ANEXO XVI - METAS ADMINISTRATIVAS

PROGRAMA:004 MAISOCIAL

CÓDIGO			PROJETO/ATIVIDADE	DESTINAÇÃO				REGIONALIZAÇÃO			
F	SF	CÓD		ID	GDR	Fte	Valor	REGIÃO	QTDE	REGIÃO	QTDE
27	812	5.661	CONSTRUÇÃO, REFORMA, AMPLIAÇÃO E MODERNIZAÇÃO DE ESPAÇOS SÓCIO ESPORTIVO E DE LAZER	0	1	00	321.807,10	MUNICÍPIO	25		MZU.5
			Objetivo: CONSTRUIR, AMPLIAR, REFORMAR, OS EQUIPAMENTOS DE ESPORTE E LAZER DO MUNICÍPIO PARA O DESENVOLVIMENTO DO ESPORTE EDUCACIONAL, RECREATIVO, LAZER E ALTO RENDIMENTO	9	1	24	398.000,00	MZEDTA			MZU.6
			Produto: EQUIPAMENTOS CONSTRUÍDOS, AMPLIADOS, E REFORMADOS INFRAESTRUTURA MODERNIZADA	0	1	42	297.306,41	MZU.1			MZU.7
			Meta: 25				1.017.113,51	MZU.2			MZU.8
								MZU.3			MZU.9
								MZU.4			<b>TOTAL</b>
											<b>25</b>
8	244	5.805	CONSTRUÇÃO E ESTRUTURA DO CRAS	0	1	00	2.000,00	MUNICÍPIO			MZU.5
			Objetivo: CONSTRUIR O CENTRO DE REFERÊNCIA DA ASSISTÊNCIA SOCIAL - CRAS				2.000,00	MZEDTA			MZU.6
			Produto: CENTRO DE REFERÊNCIA DA ASSISTÊNCIA SOCIAL CONSTRUÍDO					MZU.1	1		MZU.7
			Meta: 1					MZU.2			MZU.8
								MZU.3			MZU.9
								MZU.4			<b>TOTAL</b>
											<b>1</b>
04	122	6.201	GESTÃO DAS AÇÕES DA SECRETARIA DE DESENVOLVIMENTO SOCIAL E ESPORTE (SEDESE)	0	1	00	13.423.056,31	MUNICÍPIO			MZU.5
			Objetivo: GERENCIAR AS AÇÕES DA SEDESE	0	1	42	2.000,00	MZEDTA			MZU.6
			Produto: AÇÕES GERENCIADAS				13.425.056,31	MZU.1	100%		MZU.7
			Meta: 100%					MZU.2			MZU.8
								MZU.3			MZU.9
								MZU.4			<b>TOTAL</b>
											<b>100%</b>
08	122	6.202	GERENCIAMENTO DAS AÇÕES DO FMAS/PROTEÇÃO SOCIAL	0	1	00	251.000,00	MUNICÍPIO			MZU.5
			Objetivo: APOIAR À ORGANIZAÇÃO, À GESTÃO E À VIGILÂNCIA SOCIAL NO TERRITÓRIO, NO ÂMBITO DO SISTEMA ÚNICO DE ASSISTÊNCIA SOCIAL - SUAS	8	1	28	2.000,00	MZEDTA			MZU.6
			Produto: FMAS ESTRUTURADO/AÇÕES GERENCIADAS	9	1	29	57.099,40	MZU.1	100%		MZU.7
			Meta: 100%				310.099,40	MZU.2			MZU.8
								MZU.3			MZU.9
								MZU.4			<b>TOTAL</b>
											<b>100%</b>





**PREFEITURA MUNICIPAL DE SÃO FRANCISCO DO CONDE**

**Endereço:** PRAÇA DA INDEPENDÊNCIA S/N, CENTRO

**CNPJ:** 13.830.823/0001-96

**LEI ORÇAMENTÁRIA ANUAL 2018  
ANEXO XVI - METAS ADMINISTRATIVAS**

08	306	6.203	GESTÃO DAS AÇÕES DO PROGRAMA DE SEGURANÇA ALIMENTAR	0	1	00	805.000,00	MUNICÍPIO	<b>6500</b>	MZU.5
			Objetivo: PROMOVER O ACESSO A ALIMENTAÇÃO A POPULAÇÃO QUE SE ENCONTRA EM SITUAÇÃO DE VULNERABILIDADE SOCIAL E INSEGURANÇA ALIMENTAR; CONCEDER CESTAS ESPECIAIS E PEIXES NA SEMANA SANTA A POPULAÇÃO BENEFICIÁRIAS DOS PROGRAMAS SOCIAIS				<b>805.000,00</b>	MZEDTA		MZU.6
			Produto: POPULAÇÃO EM SITUAÇÃO DE INSEGURANÇA ALIMENTAR E BENEFICIÁRIAS DOS PROGRAMAS SOCIAIS DE TRANSFERÊNCIA DE RENDA MUNICIPAL E FEDERAL					MZU.1		MZU.7
			Meta: 6500					MZU.2		MZU.8
								MZU.3		MZU.9
								MZU.4		<b>TOTAL 6500</b>
08	244	6.204	PROGRAMA DE ACOLHIMENTO SOCIAL (PAS)	0	1	00	21.834.324,62	MUNICÍPIO	<b>5100</b>	MZU.5
			Objetivo: COMPLEMENTAR A RENDA DAS FAMÍLIAS DE MODO QUE POSSAM ATENDER AS NECESSIDADES BÁSICAS DE SEUS MEMBROS	0	1	42	1.000,00	MZEDTA		MZU.6
			Produto: FAMÍLIAS CONTEMPLADAS				<b>21.835.324,62</b>	MZU.1		MZU.7
			Meta: 5100					MZU.2		MZU.8
								MZU.3		MZU.9
								MZU.4		<b>TOTAL 5100</b>
08	244	6.205	GESTÃO DAS AÇÕES DO PROGRAMA BOLSA FAMÍLIA	0	1	00	6.000,00	MUNICÍPIO	<b>100%</b>	MZU.5
			Objetivo: PROMOVER A ATUALIZAÇÃO DO CADÚNICO E ACOMPANHAR AS FAMÍLIAS BENEFICIADAS PELO BOLSA FAMÍLIA	9	1	29	197.523,00	MZEDTA		MZU.6
			Produto: PROGRAMA MONITORADO				<b>203.523,00</b>	MZU.1		MZU.7
			Meta: 100%					MZU.2		MZU.8
								MZU.3		MZU.9
								MZU.4		<b>TOTAL 100%</b>
08	242	6.206	GESTÃO DAS AÇÕES DO PROGRAMA BPC ESCOLA	0	1	00	1.000,00	MUNICÍPIO	<b>88</b>	MZU.5
			Objetivo: IDENTIFICAR AS PRINCIPAIS BARREIRAS PARA O ACESSO E A PERMANÊNCIA NA ESCOLA DAS PESSOAS COM DEFICIÊNCIA BENEFICIÁRIAS DO BPC E DESENVOLVER ESTUDOS E ESTRATÉGIAS CONJUNTAS PARA SUPERAÇÃO DESSAS BARREIRAS	9	1	29	1.442,00	MZEDTA		MZU.6
			Produto: QUESTIONÁRIOS APLICADOS				<b>2.442,00</b>	MZU.1		MZU.7
			Meta: 88					MZU.2		MZU.8
								MZU.3		MZU.9
								MZU.4		<b>TOTAL 88</b>
08	244	6.207	GESTÃO DAS AÇÕES E ATIVIDADES DO SERVIÇO DE CONVIVÊNCIA E FORTALECIMENTO DE VÍNCULOS	0	1	00	174.000,00	MUNICÍPIO	<b>925</b>	MZU.5
			Objetivo: GERIR OS SERVIÇOS DE CONVIVÊNCIA E FORTALECIMENTO DE VÍNCULOS PARA A CRIANÇA, O ADOLESCENTE E O IDOSO	8	1	28	28.670,00	MZEDTA		MZU.6
			Produto: CRIANÇAS/ADOLESCENTES E IDOSOS ATENDIDOS	9	1	29	201.900,00	MZU.1		MZU.7
			Meta: 925				<b>404.570,00</b>	MZU.2		MZU.8
								MZU.3		MZU.9
								MZU.4		<b>TOTAL 925</b>



**PREFEITURA MUNICIPAL DE SÃO FRANCISCO DO CONDE**

**Endereço:** PRAÇA DA INDEPENDÊNCIA S/N, CENTRO

**CNPJ:** 13.830.823/0001-96

**LEI ORÇAMENTÁRIA ANUAL 2018  
ANEXO XVI - METAS ADMINISTRATIVAS**

08	131	6.208	GESTÃO DAS ATIVIDADES DE PROMOÇÃO E DIVULGAÇÃO DAS AÇÕES E REALIZAÇÕES DE DESENVOLVIMENTO	0	1	00	70.000,00	MUNICÍPIO		MZU.5
			Objetivo: DIVULGAR E PUBLICIZAR AS AÇÕES DA SEDESE				<b>70.000,00</b>	MZEDTA		MZU.6
			Produto: AÇÕES DIVULGADAS E PUBLICIZADAS					MZU.1	<b>100%</b>	MZU.7
			Meta: 100%					MZU.2		MZU.8
								MZU.3		MZU.9
								MZU.4		<b>TOTAL 100%</b>
08	244	6.209	GESTÃO DAS AÇÕES E ATIVIDADES DO CRAS	0	1	00	187.000,00	MUNICÍPIO	<b>1400</b>	MZU.5
			Objetivo: AMPLIAR E DESENVOLVER AS AÇÕES DE PROTEÇÃO SOCIAL BÁSICA ÀS FAMÍLIAS EM SITUAÇÃO DE VULNERABILIDADE E RISCO SOCIAL	8	1	28	26.606,00	MZEDTA		MZU.6
			Produto: FAMÍLIAS E INDIVÍDUOS ATENDIDOS	9	1	29	144.216,00	MZU.1		MZU.7
			Meta: 1400				<b>357.822,00</b>	MZU.2		MZU.8
								MZU.3		MZU.9
								MZU.4		<b>TOTAL 1400</b>
08	244	6.210	GESTÃO DAS ATIVIDADES E AÇÕES DE BENEFÍCIOS EVENTUAIS	0	1	00	350.000,00	MUNICÍPIO	<b>2860</b>	MZU.5
			Objetivo: CONCEDER BENEFÍCIOS DE CARATER SUPLEMENTAR E PROVISÓRIO ATENDENDO A POLÍTICA NACIONAL DE ASSISTENCIA SOCIAL	8	1	28	6.720,00	MZEDTA		MZU.6
			Produto: BENEFÍCIOS CONCEDIDOS				<b>356.720,00</b>	MZU.1		MZU.7
			Meta: 2860					MZU.2		MZU.8
								MZU.3		MZU.9
								MZU.4		<b>TOTAL 2860</b>
08	244	6.211	GESTÃO DAS ATIVIDADES E AÇÕES DO CREAS	0	1	00	58.000,00	MUNICÍPIO		MZU.5
			Objetivo: AMPLIAR E DESENVOLVER ÀS AÇÕES DE PROTEÇÃO SOCIAL ESPECIAL ÀS FAMÍLIAS EM SITUAÇÃO DE AMEAÇA OU QUE TIVERAM SEUS DIREITOS VIOLADOS	8	1	28	61.325,00	MZEDTA		MZU.6
			Produto: FAMÍLIA E INDIVÍDUOS ATENDIDOS	9	1	29	103.000,00	MZU.1	<b>100%</b>	MZU.7
			Meta: 100%				<b>222.325,00</b>	MZU.2		MZU.8
								MZU.3		MZU.9
								MZU.4		<b>TOTAL 100%</b>
08	122	6.212	QUALIFICAÇÃO DAS AÇÕES E SERVIÇOS DO SUAS	0	1	00	21.000,00	MUNICÍPIO		MZU.5
			Objetivo: QUALIFICAR A GESTÃO DO TRABALHO NO ÂMBITO DO SUAS	9	1	29	17.000,00	MZEDTA		MZU.6
			Produto: GESTÃO QUALIFICADA				<b>38.000,00</b>	MZU.1	<b>50%</b>	MZU.7
			Meta: 50%					MZU.2		MZU.8
								MZU.3		MZU.9
								MZU.4		<b>TOTAL 50%</b>



**PREFEITURA MUNICIPAL DE SÃO FRANCISCO DO CONDE**

**Endereço:** PRAÇA DA INDEPENDÊNCIA S/N, CENTRO

**CNPJ:** 13.830.823/0001-96

**LEI ORÇAMENTÁRIA ANUAL 2018**  
**ANEXO XVI - METAS ADMINISTRATIVAS**

08 244 6.213	MANUTENÇÃO DAS ATIVIDADES E AÇÕES DOS CONSELHOS MUNICIPAIS DE ASSISTÊNCIA SOCIAL	0 1 00	56.660,00	MUNICÍPIO		MZU.5	
	Objetivo: GARANTIR REPRESENTATIVIDADE POPULAR ATRAVÉS DA MANUTENÇÃO DOS CONSELHOS, COM REALIZAÇÃO DAS CONFERÊNCIAS MUNICIPAIS	9 1 29	9.000,00	MZEDTA		MZU.6	
	Produto: CONSELHOS MANTIDOS/ CONFERÊNCIAS REALIZADAS		<b>65.660,00</b>	MZU.1	<b>7</b>	MZU.7	
	Meta: 7			MZU.2		MZU.8	
				MZU.3		MZU.9	
				MZU.4		<b>TOTAL</b>	<b>7</b>
08 244 6.214	GESTÃO DAS ATIVIDADES E AÇÕES DO PROGRAMA BOLSA ALUGUEL	0 1 00	900.000,00	MUNICÍPIO	<b>250</b>	MZU.5	
	Objetivo: CONCEDER BOLSA A PESSOAS EM SITUAÇÃO HABITACIONAL DE EMERGÊNCIA OU RISCO, MORADORES DE RUA OU DE ÁREAS SUBMETIDAS A INTERVENÇÕES DE INTERESSE PÚBLICO	0 1 42	1.000,00	MZEDTA		MZU.6	
	Produto: FAMÍLIA E INDIVÍDUOS ATENDIDOS		<b>901.000,00</b>	MZU.1		MZU.7	
	Meta: 250			MZU.2		MZU.8	
				MZU.3		MZU.9	
				MZU.4		<b>TOTAL</b>	<b>250</b>
08 334 6.215	GESTÃO DO PROGRAMA NACIONAL DE PROMOÇÃO DO ACESSO AO MUNDO DO TRABALHO - ACESSUAS	0 1 00	25.000,00	MUNICÍPIO		MZU.5	
	Objetivo: MOBILIZAR E ENCAMINHAR BENEFICIÁRIOS DOS PROGRAMAS SOCIAIS ÀS AÇÕES DE INCLUSÃO PRODUTIVA, ESTIMULANDO A PARTICIPAÇÃO EM CURSOS DE QUALIFICAÇÃO PROFISSIONAL	9 1 29	34.393,00	MZEDTA	<b>45</b>	MZU.6	
	Produto: BENEFICIÁRIOS ENCAMINHADOS E PARTICIPANDO DE CURSOS DE QUALIFICAÇÃO PROFISSIONAL		<b>59.393,00</b>	MZU.1	<b>280</b>	MZU.7	<b>120</b>
	Meta: 505			MZU.2	<b>60</b>	MZU.8	
				MZU.3		MZU.9	
				MZU.4		<b>TOTAL</b>	<b>505</b>
08 244 6.218	MANUTENÇÃO DAS AÇÕES E ATIVIDADES DO CONSELHO TUTELAR	0 1 00	93.480,00	MUNICÍPIO		MZU.5	
	Objetivo: ZELAR PARA QUE AS CRIANÇAS E OS ADOLESCENTES TENHAM ACESSO EFETIVO AOS SEUS DIREITOS		<b>93.480,00</b>	MZEDTA		MZU.6	
	Produto: PROGRAMA FUNCIONANDO			MZU.1	<b>100%</b>	MZU.7	
	Meta: 100%			MZU.2		MZU.8	
				MZU.3		MZU.9	
				MZU.4		<b>TOTAL</b>	<b>100%</b>
08 244 6.219	GESTÃO AÇÕES E ATIVIDADES DOS PROGRAMAS E SERVIÇOS DA PROTEÇÃO SOCIAL ESPECIAL DE ALTA COMPLEXIDADE	0 1 00	6.000,00	MUNICÍPIO		MZU.5	
	Objetivo: GERENCIAR AS AÇÕES SOCIAIS DE ALTA COMPLEXIDADE		<b>6.000,00</b>	MZEDTA		MZU.6	
	Produto: AÇÕES SOCIAIS GERENCIADAS			MZU.1	<b>100%</b>	MZU.7	
	Meta: 100%			MZU.2		MZU.8	
				MZU.3		MZU.9	
				MZU.4		<b>TOTAL</b>	<b>100%</b>



**PREFEITURA MUNICIPAL DE SÃO FRANCISCO DO CONDE**

**Endereço:** PRAÇA DA INDEPENDÊNCIA S/N, CENTRO

**CNPJ:** 13.830.823/0001-96

**LEI ORÇAMENTÁRIA ANUAL 2018**  
**ANEXO XVI - METAS ADMINISTRATIVAS**

08	122	6.220	GERENCIAMENTO DAS AÇÕES E ATIVIDADES DO FUNDO MUNICIPAL DOS DIREITOS DA CRIANÇA E ADOLESCENTES	0 1 00	35.000,00	MUNICÍPIO		MZU.5
			Objetivo: GERENCIAR AS AÇÕES DE ATENDIMENTO À CRIANÇA E O ADOLESCENTE	9 1 24	1.000,00	MZEDTA		MZU.6
			Produto: AÇÕES GERENCIADAS		36.000,00	MZU.1	100%	MZU.7
			Meta: 100%			MZU.2		MZU.8
						MZU.3		MZU.9
						MZU.4		<b>TOTAL 100%</b>
27	812	6.221	GESTÃO DAS AÇÕES E ATIVIDADES DO PROGRAMA BOLSA ATLETA	0 1 00	71.000,00	MUNICÍPIO	20	MZU.5
			Objetivo: PRESTAR APOIO FINANCEIRO E MATERIAL A ENTIDADES E ATLETAS PROFISSIONAIS E AMADORES, QUE REPRESENTEM O MUNICÍPIO EM EVENTOS ESPORTIVOS		71.000,00	MZEDTA		MZU.6
			Produto: ATLETAS/ENTIDADES APOIADOS			MZU.1		MZU.7
			Meta: 20			MZU.2		MZU.8
						MZU.3		MZU.9
						MZU.4		<b>TOTAL 20</b>
27	812	6.222	GESTÃO DAS AÇÕES DE INCLUSÃO, APOIO E INCENTIVO AO ESPORTE AMADOR	0 1 00	467.000,00	MUNICÍPIO	790	MZU.5
			Objetivo: ATENDER CRIANÇAS, ADOLESCENTES, JOVENS, ADULTOS E IDOSOS, COM A OFERTA DE MULTIPLAS VIVÊNCIAS ESPORTIVAS, ATIVIDADES FÍSICAS, RECREATIVAS E DE LAZER COM VISTAS AO DESENVOLVIMENTO INTEGRAL	0 1 42	500,00	MZEDTA		MZU.6
			Produto: AÇÕES REALIZADAS, CRIANÇAS, ADOLESCENTES, JOVENS, ADULTOS ATENDIDOS		467.500,00	MZU.1		MZU.7
			Meta: 790			MZU.2		MZU.8
						MZU.3		MZU.9
						MZU.4		<b>TOTAL 790</b>
27	812	6.223	APOIO E INCENTIVO AOS EVENTOS E AÇÕES LIGADOS AO ESPORTE E LAZER	0 1 00	120.000,00	MUNICÍPIO	52	MZU.5
			Objetivo: PROMOVER E APOIAR EVENTOS DE ESPORTE E LAZER, DE CARÁTER EDUCACIONAL E DE PARTICIPAÇÃO, INCLUSIVE OS DE REALIZAÇÃO REGIONAL, ESTADUAL E NACIONAL, POSSIBILITANDO A INICIATIVA E VIVÊNCIA ESPORTIVA		120.000,00	MZEDTA		MZU.6
			Produto: EVENTOS PROMOVIDOS			MZU.1		MZU.7
			Meta: 52			MZU.2		MZU.8
						MZU.3		MZU.9
						MZU.4		<b>TOTAL 52</b>
14	244	6.228	GESTÃO DAS AÇÕES DA SECRETARIA MUNICIPAL DE DIREITOS HUMANOS, CIDADANIA E JUVENTUDE	0 1 00	4.142.350,00	MUNICÍPIO		MZU.5
			Objetivo: GERENCIAR AS AÇÕES DA SDHCJ		4.142.350,00	MZEDTA		MZU.6
			Produto: AÇÕES GERENCIADAS			MZU.1	100%	MZU.7
			Meta: 100%			MZU.2		MZU.8
						MZU.3		MZU.9
						MZU.4		<b>TOTAL 100%</b>



**PREFEITURA MUNICIPAL DE SÃO FRANCISCO DO CONDE**

**Endereço:** PRAÇA DA INDEPENDÊNCIA S/N, CENTRO

**CNPJ:** 13.830.823/0001-96

**LEI ORÇAMENTÁRIA ANUAL 2018  
ANEXO XVI - METAS ADMINISTRATIVAS**

14	422	6.229	AÇÕES DE PROMOÇÃO E PROTEÇÃO DOS DIREITOS HUMANOS, CIDADANIA E JUVENTUDE	0	1	00	350.000,00	MUNICÍPIO	100%	MZU.5
			Objetivo: PROMOVER AÇÕES DE INCLUSÃO SOCIAL E COMBATE AO RACISMO E INTOLERÂNCIA DE GÊNERO, COR E RAÇA				350.000,00	MZEDTA		MZU.6
			Produto: AÇÕES REALIZADAS					MZU.1		MZU.7
			Meta: 100%					MZU.2		MZU.8
								MZU.3		MZU.9
								MZU.4		<b>TOTAL 100%</b>
08	243	6.806	GESTÃO DAS AÇÕES E ATIVIDADES DO PROGRAMA PRIMEIRA INFÂNCIA - CRIANÇA FELIZ	0	1	00	53.000,00	MUNICÍPIO	75	MZU.5
			Objetivo: PROMOVER AÇÕES PARA O DESENVOLVIMENTO DAS CRIANÇAS NA PRIMEIRA INFÂNCIA, COM PRIORIDADE PARA GESTANTES E CRIANÇAS DE 0 ATÉ 03 ANOS BENEFICIÁRIAS DO BF E ATÉ 06 ANOS BENEFICIÁRIOS DO BPC	9	1	29	90.000,00	MZEDTA		MZU.6
			Produto: GESTANTES, CRIANÇAS DE 0 A 06 ANOS ACOMPANHADAS				143.000,00	MZU.1		MZU.7
			Meta: 75					MZU.2		MZU.8
								MZU.3		MZU.9
								MZU.4		<b>TOTAL 75</b>
14	422	6.807	AÇÕES DE PREVENÇÃO E COMBATE A VIOLÊNCIA	0	1	00	189.735,99	MUNICÍPIO	1	MZU.5
			Objetivo: PROMOVER AÇÕES DE COMBATE A VIOLÊNCIA NO MUNICÍPIO				189.735,99	MZEDTA		MZU.6
			Produto: AÇÕES REALIZADAS					MZU.1		MZU.7
			Meta: 1					MZU.2		MZU.8
								MZU.3		MZU.9
								MZU.4		<b>TOTAL 1</b>



PREFEITURA MUNICIPAL DE SÃO FRANCISCO DO CONDE

Endereço: PRAÇA DA INDEPENDÊNCIA S/N, CENTRO

CNPJ: 13.830.823/0001-96

LEI ORÇAMENTÁRIA ANUAL 2018  
ANEXO XVI - METAS ADMINISTRATIVAS

**PROGRAMA:005 CIDADES SUSTENTÁVEIS**

CÓDIGO			PROJETO/ATIVIDADE	DESTINAÇÃO				REGIONALIZAÇÃO				
F	SF	CÓD		ID	GDR	Fte	Valor	REGIÃO	QTDE	REGIÃO	QTDE	
16	482	5.664	MELHORIAS DE UNIDADES HABITACIONAIS - PROGRAMA TA REBOCADO	0	1	00	805.125,00	MUNICÍPIO	250		MZU.5	
			Objetivo: REALIZAR MELHORIAS HABITACIONAIS ATRAVÉS DAS AÇÕES DO PROGRAMA "TÁ REBOCA E PINTADO"	0	1	42	1.076.000,00	MZEDTA			MZU.6	
			Produto: MELHORIAS HABITACIONAIS REALIZADAS				1.881.125,00	MZU.1			MZU.7	
			Meta: 250					MZU.2			MZU.8	
								MZU.3			MZU.9	
								MZU.4			<b>TOTAL</b>	<b>250</b>
16	482	5.666	PROGRAMA DE REGULARIZAÇÃO FUNDIÁRIA	0	1	42	74.642,86	MUNICÍPIO	10%		MZU.5	
			Objetivo: GARANTIR O DIREITO À MORADIA ATRAVÉS DA LEGALIZAÇÃO DA PROPRIEDADE				74.642,86	MZEDTA			MZU.6	
			Produto: UNIDADES HABITACIONAIS LEGALIZADAS					MZU.1			MZU.7	
			Meta: 10%					MZU.2			MZU.8	
								MZU.3			MZU.9	
								MZU.4			<b>TOTAL</b>	<b>10%</b>
15	451	5.667	OBRAS E SERVIÇOS DE INFRAESTRUTURA DE VIAS URBANAS/DESENBAHIA	0	1	00	56.000,00	MUNICÍPIO			MZU.5	
			Objetivo: REALIZAR MELHORIAS PARA ACESSIBILIDADE DE COMUNIDADES COM O PROGRAMA "CAMINHO DE CASA"	0	1	42	300.000,00	MZEDTA			MZU.6	
			Produto: MELHORIAS DE ACESSIBILIDADE REALIZADAS	0	9	90	8.273.107,00	MZU.1	60		MZU.7	
			Meta: 60				8.629.107,00	MZU.2			MZU.8	
								MZU.3			MZU.9	
								MZU.4			<b>TOTAL</b>	<b>60</b>
15	451	5.668	ELABORAÇÃO DE ESTUDOS, DIAGNÓSTICOS E PROJETOS DE INFRAESTRUTURA	0	1	00	100.000,00	MUNICÍPIO	5		MZU.5	
			Objetivo: PROVER O MUNICÍPIO DOS ELEMENTOS NECESSÁRIOS PARA EXECUÇÃO DAS OBRAS	0	1	42	20.000,00	MZEDTA			MZU.6	
			Produto: PROJETOS ELABORADOS				120.000,00	MZU.1			MZU.7	
			Meta: 5					MZU.2			MZU.8	
								MZU.3			MZU.9	
								MZU.4			<b>TOTAL</b>	<b>5</b>



**PREFEITURA MUNICIPAL DE SÃO FRANCISCO DO CONDE**

**Endereço:** PRAÇA DA INDEPENDÊNCIA S/N, CENTRO

**CNPJ:** 13.830.823/0001-96

**LEI ORÇAMENTÁRIA ANUAL 2018**  
**ANEXO XVI - METAS ADMINISTRATIVAS**

04	512	5.669	ELABORAÇÃO, ESTRUTURAÇÃO E IMPLEMENTAÇÃO DO PLANO MUNICIPAL DE SANEAMENTO	0	1	00	51.000,00	MUNICÍPIO	1	MZU.5	
			Objetivo: UNIVERSALIZAR O SERVIÇO DE SANEAMENTO BÁSICO				<b>51.000,00</b>	MZEDTA		MZU.6	
			Produto: PLANO MUNICIPAL ELABORADO					MZU.1		MZU.7	
			Meta: 1					MZU.2		MZU.8	
								MZU.3		MZU.9	
								MZU.4		<b>TOTAL</b>	<b>1</b>
06	182	5.670	REESTRUTURAÇÃO, EQUIPAMENTO, REEQUIPAMENTO E MANUTENÇÃO DA DEFESA CIVIL	0	1	00	46.914,80	MUNICÍPIO	100%	MZU.5	
			Objetivo: MANTER O SISTEMA MUNICIPAL DE DEFESA CIVIL	0	1	42	1.000,00	MZEDTA		MZU.6	
			Produto: SISTEMA DE DEFESA CIVIL MANTIDO				<b>47.914,80</b>	MZU.1		MZU.7	
			Meta: 100%					MZU.2		MZU.8	
								MZU.3		MZU.9	
								MZU.4		<b>TOTAL</b>	<b>100%</b>
06	182	5.803	IMPLANTAÇÃO DOS PASSOS PARA CONSTRUÇÃO DE CIDADES RESILIENTES	0	1	00	195.796,77	MUNICÍPIO	1	MZU.5	
			Objetivo: REGULARIZAR O MUNICÍPIO JUNTO AO MINISTÉRIO DE INTEGRAÇÃO NACIONAL, A FIM DE INCREMENTO DA RESILIENCIA A DESASTRES EM NÍVEL LOCAL				<b>195.796,77</b>	MZEDTA		MZU.6	
			Produto: TÍTULO DE CIDADE RESILIENTE					MZU.1		MZU.7	
			Meta: 1					MZU.2		MZU.8	
								MZU.3		MZU.9	
								MZU.4		<b>TOTAL</b>	<b>1</b>
18	542	5.804	FORTALECIMENTO, FOMENTO E APOIO À MODERNIZAÇÃO DO SISTEMA MUNICIPAL DE MEIO AMBIENTE	0	1	00	301.225,80	MUNICÍPIO	1	MZU.5	
			Objetivo: APOIAR A SECRETARIA E O CONSELHO DE MEIO AMBIENTE NAS AÇÕES DE MODERNIZAÇÃO DO MONITORAMENTO E LICENCIAMENTO AMBIENTAÇ A FIM DE GARANTIR O EQUILIBRIO NAS AÇÕES DE DESENVOLVIMENTO URBANO				<b>301.225,80</b>	MZEDTA		MZU.6	
			Produto: LICENCIAMENTO AMBIENTAL MODERNIZADO					MZU.1		MZU.7	
			Meta: 1					MZU.2		MZU.8	
								MZU.3		MZU.9	
								MZU.4		<b>TOTAL</b>	<b>1</b>
17	512	5.806	REQUALIFICAÇÃO E MELHORIAS PONTUAIS - BANHEIRO LEGAL	0	1	00	319.000,00	MUNICÍPIO		MZU.5	
			Objetivo: IMPLANTAR INFRAESTRUTURA SANITÁRIA NAS RESIDÊNCIAS DO MUNICÍPIO	0	1	42	181.000,00	MZEDTA	5	MZU.6	
			Produto: INFRAESTRUTURA SANITÁRIA IMPLANTADA				<b>500.000,00</b>	MZU.1	10	MZU.7	10
			Meta: 30					MZU.2	5	MZU.8	
								MZU.3		MZU.9	
								MZU.4		<b>TOTAL</b>	<b>30</b>



**PREFEITURA MUNICIPAL DE SÃO FRANCISCO DO CONDE**

**Endereço:** PRAÇA DA INDEPENDÊNCIA S/N, CENTRO

**CNPJ:** 13.830.823/0001-96

**LEI ORÇAMENTÁRIA ANUAL 2018  
ANEXO XVI - METAS ADMINISTRATIVAS**

16	512	5.807	PRODUÇÃO DE NOVAS MORÁDIAS - SONHO MEU	0	1	00	831.600,00	MUNICÍPIO		MZU.5	
			Objetivo: REDUZIR O DÉFICIT HABITACIONAL ATRAVÉS DAS AÇÕES DO PROGRAMA "SONHO MEU"	0	1	42	682.400,00	MZEDTA	5	MZU.6	
			Produto: UNIDADES HABITACIONAIS ENTREGUES				<b>1.514.000,00</b>	MZU.1	5	MZU.7	10
			Meta: 30					MZU.2	10	MZU.8	
								MZU.3		MZU.9	
								MZU.4		<b>TOTAL</b>	<b>30</b>
15	451	5.810	DESENVOLVIMENTO DE PROJETOS A POPULAÇÃO EM VULNERABILIDADE SOCIAL	0	1	42	85.017,25	MUNICÍPIO	20%	MZU.5	
			Objetivo: REALIZAR MELHORIAS PARA ACESSIBILIDADE DE COMUNIDADES				<b>85.017,25</b>	MZEDTA		MZU.6	
			Produto: MELHORIAS DE ACESSIBILIDADE REALIZADAS					MZU.1		MZU.7	
			Meta: 20%					MZU.2		MZU.8	
								MZU.3		MZU.9	
								MZU.4		<b>TOTAL</b>	<b>20%</b>
15	451	6.064	PAVIMENTAÇÃO, DRENAGEM E MELHORIA DA INFRAESTRUTURA URBANA	0	1	00	4.944.628,78	MUNICÍPIO	70%	MZU.5	
			Objetivo: AMPLIAR E MANTER A INFRAESTRUTURA URBANA DO MUNICÍPIO	0	1	42	2.339.069,21	MZEDTA		MZU.6	
			Produto: INFRAESTRUTURA URBANA AMPLIADA/MANTIDA				<b>7.283.697,99</b>	MZU.1		MZU.7	
			Meta: 70%					MZU.2		MZU.8	
								MZU.3		MZU.9	
								MZU.4		<b>TOTAL</b>	<b>70%</b>
04	122	6.065	GESTÃO DAS AÇÕES DA SECRETARIA DE INFRAESTRUTURA -SEINF	0	1	00	3.786.797,20	MUNICÍPIO		MZU.5	
			Objetivo: PLANEJAR E GERIR AS AÇÕES DA SECRETARIA	0	1	42	357.000,00	MZEDTA		MZU.6	
			Produto: AÇÕES PLANEJADAS E GERIDAS				<b>4.143.797,20</b>	MZU.1	100%	MZU.7	
			Meta: 100%					MZU.2		MZU.8	
								MZU.3		MZU.9	
								MZU.4		<b>TOTAL</b>	<b>100%</b>
15	451	6.068	CONSTRUÇÃO, REFORMA, AMPLIAÇÃO E MODERNIZAÇÃO DE PRAÇAS, PARQUE, JARDINS E DEMAIS ESPAÇOS PÚBLICOS	0	1	00	228.521,00	MUNICÍPIO	10%	MZU.5	
			Objetivo: AMPLIAR, ADEQUAR E MODERNIZAR OS EQUIPAMENTOS PÚBLICOS DO MUNICÍPIO	0	1	42	2.338.999,00	MZEDTA		MZU.6	
			Produto: EQUIPAMENTOS PÚBLICOS AMPLIADOS, ADEQUADOS E MODERNIZADOS				<b>2.567.520,00</b>	MZU.1		MZU.7	
			Meta: 10%					MZU.2		MZU.8	
								MZU.3		MZU.9	
								MZU.4		<b>TOTAL</b>	<b>10%</b>





**PREFEITURA MUNICIPAL DE SÃO FRANCISCO DO CONDE**

**Endereço:** PRAÇA DA INDEPENDÊNCIA S/N, CENTRO

**CNPJ:** 13.830.823/0001-96

**LEI ORÇAMENTÁRIA ANUAL 2018**  
**ANEXO XVI - METAS ADMINISTRATIVAS**

26	782	6.233	ESTRUTURAÇÃO E GESTÃO DAS AÇÕES DE TRANSPORTE E TRÂNSITO	0	1	00	43.700,00	MUNICÍPIO	50%	MZU.5
			Objetivo: ESTRUTURAR E IMPLEMENTAR O SISTEMA DE TRANSPORTE E TRÂNSITO	0	1	16	74.480,00	MZEDTA		MZU.6
			Produto: SISTEMA DE TRANSPORTE E TRÂNSITO ESTRUTURADO E IMPLEMENTADO	0	1	42	3.000,00	MZU.1		MZU.7
			Meta: 50%				<b>121.180,00</b>	MZU.2		MZU.8
								MZU.3		MZU.9
								MZU.4		<b>TOTAL 50%</b>
25	752	6.235	AMPLIAÇÃO, GESTÃO E MANUTENÇÃO DO SISTEMA DE ILUMINAÇÃO PÚBLICA	0	1	00	1.000.000,00	MUNICÍPIO	100%	MZU.5
			Objetivo: AMPLIAR E MANTER O SISTEMA DE ILUMINAÇÃO PÚBLICA	0	1	42	202.000,00	MZEDTA		MZU.6
			Produto: SISTEMA DE ILUMINAÇÃO AMPLIADO E MANTIDO				<b>1.202.000,00</b>	MZU.1		MZU.7
			Meta: 100%					MZU.2		MZU.8
								MZU.3		MZU.9
								MZU.4		<b>TOTAL 100%</b>
15	452	6.236	GESTÃO, EXECUÇÃO E MANUTENÇÃO DA LIMPEZA PÚBLICA	0	1	00	13.094.034,96	MUNICÍPIO	100%	MZU.5
			Objetivo: PROMOVER A LIMPEZA PÚBLICA DO MUNICÍPIO	0	1	42	6.698.628,74	MZEDTA		MZU.6
			Produto: LIMPEZA REALIZADA				<b>19.792.663,70</b>	MZU.1		MZU.7
			Meta: 100%					MZU.2		MZU.8
								MZU.3		MZU.9
								MZU.4		<b>TOTAL 100%</b>
15	452	6.237	MANUTENÇÃO, GESTÃO E CONSERVAÇÃO DE PRAÇAS, PARQUES E JARDINS	0	1	00	2.375.700,00	MUNICÍPIO	100%	MZU.5
			Objetivo: MANTER E CONSERVAR PRAÇAS, PARQUES E JARDINS DO MUNICÍPIO	0	1	42	77.000,00	MZEDTA		MZU.6
			Produto: PRAÇAS, PARQUES E JARDINS CONSERVADOS				<b>2.452.700,00</b>	MZU.1		MZU.7
			Meta: 100%					MZU.2		MZU.8
								MZU.3		MZU.9
								MZU.4		<b>TOTAL 100%</b>
18	541	6.238	GESTÃO DAS AÇÕES E ATIVIDADES DE EDUCAÇÃO AMBIENTAL	0	1	00	29.000,00	MUNICÍPIO	100%	MZU.5
			Objetivo: MANTER E AMPLIAR OS PROJETOS DE EDUCAÇÃO AMBIENTAL				<b>29.000,00</b>	MZEDTA		MZU.6
			Produto: AÇÕES PLANEJADAS E GERIDAS					MZU.1		MZU.7
			Meta: 100%					MZU.2		MZU.8
								MZU.3		MZU.9
								MZU.4		<b>TOTAL 100%</b>



**PREFEITURA MUNICIPAL DE SÃO FRANCISCO DO CONDE**

**Endereço:** PRAÇA DA INDEPENDÊNCIA S/N, CENTRO

**CNPJ:** 13.830.823/0001-96

**LEI ORÇAMENTÁRIA ANUAL 2018**  
**ANEXO XVI - METAS ADMINISTRATIVAS**

18	543	6.239	PRESERVAÇÃO E CONSERVAÇÃO DO MEIO AMBIENTE E RECUPERAÇÃO DE ÁREAS DEGRADADAS	0	1	00	22.000,00	MUNICÍPIO	100%	MZU.5
			Objetivo: IMPLANTAR O PROJETO DE PRESERVAÇÃO DO MEIO AMBIENTE ATRAVÉS DA RECUPERAÇÃO DE NASCENTES, FONTES E ÁREAS DEGRADADAS				<b>22.000,00</b>	MZEDTA		MZU.6
			Produto: PROJETO REALIZADO					MZU.1		MZU.7
			Meta: 100%					MZU.2		MZU.8
								MZU.3		MZU.9
								MZU.4		<b>TOTAL 100%</b>
18	541	6.241	GESTÃO DAS AÇÕES DE ARBORIZAÇÃO, JARDNAGEM E PAISAGISMO	0	1	00	12.000,00	MUNICÍPIO	100%	MZU.5
			Objetivo: MANTER E AMPLIAR O PROJETO DE RECOMPOSIÇÃO DA VEGETAÇÃO DO TERRITÓRIO MUNICIPAL				<b>12.000,00</b>	MZEDTA		MZU.6
			Produto: PROJETO REALIZADO					MZU.1		MZU.7
			Meta: 100%					MZU.2		MZU.8
								MZU.3		MZU.9
								MZU.4		<b>TOTAL 100%</b>
04	122	6.242	FORTALECIMENTO E APOIO AS AÇÕES DO CONSELHO DE DEFESA DO MEIO AMBIENTE (COMDEMA)	0	1	00	25.000,00	MUNICÍPIO		MZU.5
			Objetivo: FORTALECER E MANTER AS AÇÕES DO COMDEMA				<b>25.000,00</b>	MZEDTA		MZU.6
			Produto: CONSELHO FORTALECIDO E MANTIDO					MZU.1	100%	MZU.7
			Meta: 100%					MZU.2		MZU.8
								MZU.3		MZU.9
								MZU.4		<b>TOTAL 100%</b>
04	122	6.243	FORTALECIMENTO DO SISTEMA MUNICIPAL DE MEIO AMBIENTE	0	1	00	50.328,00	MUNICÍPIO		MZU.5
			Objetivo: FORTALECER O SISTEMA MUNICIPAL DO MEIO AMBIENTE				<b>50.328,00</b>	MZEDTA		MZU.6
			Produto: SISTEMA FORTALECIDO					MZU.1	100%	MZU.7
			Meta: 100%					MZU.2		MZU.8
								MZU.3		MZU.9
								MZU.4		<b>TOTAL 100%</b>
15	127	6.802	FORTALECIMENTO DA GESTÃO MUNICIPAL DE DESENVOLVIMENTO URBANO	0	1	00	150.612,90	MUNICÍPIO	6	MZU.5
			Objetivo: IMPLEMENTAR AS DIRETRIZES DO PLANO DIRETOR NA ELABORAÇÃO DAS LEGISLAÇÕES ESPECÍFICAS E ORDINARIAS				<b>150.612,90</b>	MZEDTA		MZU.6
			Produto: LEIS ELABORADAS					MZU.1		MZU.7
			Meta: 6					MZU.2		MZU.8
								MZU.3		MZU.9
								MZU.4		<b>TOTAL 6</b>



**PREFEITURA MUNICIPAL DE SÃO FRANCISCO DO CONDE**

**Endereço:** PRAÇA DA INDEPENDÊNCIA S/N, CENTRO

**CNPJ:** 13.830.823/0001-96

**LEI ORÇAMENTÁRIA ANUAL 2018**  
**ANEXO XVI - METAS ADMINISTRATIVAS**

15	122	6.803	FORTALECIMENTO DA GESTÃO DEMOCRÁTICA E PARTICIPATIVA	0	1	00	30.122,58	MUNICÍPIO	1	MZU.5
			Objetivo: GERIR, CAPACITAR E MANTER O CONSELHO DE DESENVOLVIMENTO URBANO				<b>30.122,58</b>	MZEDTA		MZU.6
			Produto: CONSELHO MANTIDO					MZU.1		MZU.7
			Meta: 1					MZU.2		MZU.8
								MZU.3		MZU.9
								MZU.4		<b>TOTAL 1</b>
19	572	6.804	FORTALECIMENTO DA ÁREA DE GEOPROCESSAMENTO PARA CIDADES	0	1	00	225.919,35	MUNICÍPIO	1	MZU.5
			Objetivo: ATUALIZAR, MODERNIZAR E MANTER O SISTEMA MUNICIPAL DE GEOPROCESSAMENTO				<b>225.919,35</b>	MZEDTA		MZU.6
			Produto: CADASTRO MULTIFINARITÁRIO IMPLANTADO					MZU.1		MZU.7
			Meta: 1					MZU.2		MZU.8
								MZU.3		MZU.9
								MZU.4		<b>TOTAL 1</b>
16	482	6.805	FORTALECIMENTO DA GESTÃO MUNICIPAL NA ÁREA HABITAÇÃO	0	1	00	602.451,60	MUNICÍPIO	100%	MZU.5
			Objetivo: FORTALECER A GESTÃO MUNICIPAL NA ÁREA DE HABITAÇÃO				<b>602.451,60</b>	MZEDTA		MZU.6
			Produto: ÁREA DE HABITAÇÃO GERIDA					MZU.1		MZU.7
			Meta: 100%					MZU.2		MZU.8
								MZU.3		MZU.9
								MZU.4		<b>TOTAL 100%</b>
16	512	6.808	SISTEMA DE GESTÃO GEOREFERENCIADO PARA FINS DE HABITAÇÃO - GIS	0	1	00	1.317,95	MUNICÍPIO		MZU.5
			Objetivo: GERIR SISTEMA DE GEOREFERENCIAMENTO PARA FINS DE HABITAÇÃO	0	1	42	9.370,32	MZEDTA		MZU.6
			Produto: SISTEMA GERIDO				<b>10.688,27</b>	MZU.1	100%	MZU.7
			Meta: 100%					MZU.2		MZU.8
								MZU.3		MZU.9
								MZU.4		<b>TOTAL 100%</b>



PREFEITURA MUNICIPAL DE SÃO FRANCISCO DO CONDE

Endereço: PRAÇA DA INDEPENDÊNCIA S/N, CENTRO

CNPJ: 13.830.823/0001-96

LEI ORÇAMENTÁRIA ANUAL 2018  
ANEXO XVI - METAS ADMINISTRATIVAS

**PROGRAMA:006 MAIS DESENVOLVIMENTO**

CÓDIGO			PROJETO/ATIVIDADE	DESTINAÇÃO				REGIONALIZAÇÃO						
F	SF	CÓD		ID	GDR	Fte	Valor	REGIÃO	QTDE	REGIÃO	QTDE			
11	334	2.142	APOIO À FORMAÇÃO E QUALIFICAÇÃO DA POPULAÇÃO	0	1	00	163.282,81	MUNICÍPIO						
			Objetivo: PROMOVER CURSOS E TREINAMENTOS ATRAVÉS DA CONTRATAÇÃO DE INSTITUIÇÕES COM VISTAS A QUALIFICAR A MÃO DE OBRA PARA QUE O MERCADO POSSA ABSORVER	0	1	42	12.000,00	MZEDTA						
			Produto: CURSOS REALIZADOS				175.282,81	MZU.1	3					3
			Meta: 6					MZU.2						
								MZU.3						
								MZU.4						
														<b>6</b>
23	691	2.143	INCENTIVO AO DESENVOLVIMENTO DO COMÉRCIO LOCAL	0	1	00	589.000,00	MUNICÍPIO						
			Objetivo: FORTALECER O COMÉRCIO LOCAL	0	1	42	10.200,00	MZEDTA						
			Produto: AÇÕES REALIZADAS				599.200,00	MZU.1	3					
			Meta: 3					MZU.2						
								MZU.3						
								MZU.4						
														<b>3</b>
04	122	2.153	GESTÃO DAS AÇÕES DA SECRETARIA MUNICIPAL DE DESENVOLVIMENTO ECONÔMICO - SEDEC	0	1	00	2.242.160,32	MUNICÍPIO						
			Objetivo: PLANEJAR E GERIR AS AÇÕES DA SECRETARIA DE DESENVOLVIMENTO ECONÔMICO				2.242.160,32	MZEDTA						
			Produto: AÇÕES PLANEJADAS E GERIDAS					MZU.1	100%					
			Meta: 100%					MZU.2						
								MZU.3						
								MZU.4						
														<b>100%</b>
13	391	3.063	REFORMA E REVITALIZAÇÃO DE ESPAÇOS CULTURAIS	0	1	00	10.000,00	MUNICÍPIO						
			Objetivo: REVITALIZAR ESPAÇOS PARA QUE SE TORNEM ATRATIVOS CULTURAIS E TURÍSTICOS	8	1	10	170.000,00	MZEDTA						
			Produto: ESPAÇOS CULTURAIS REFORMADOS E MODERNIZADOS				180.000,00	MZU.1	1					
			Meta: 1					MZU.2						
								MZU.3						
								MZU.4						
														<b>1</b>



**PREFEITURA MUNICIPAL DE SÃO FRANCISCO DO CONDE**

**Endereço:** PRAÇA DA INDEPENDÊNCIA S/N, CENTRO

**CNPJ:** 13.830.823/0001-96

**LEI ORÇAMENTÁRIA ANUAL 2018**  
**ANEXO XVI - METAS ADMINISTRATIVAS**

13	392	4.062	FOMENTO, DIFUSÃO E MANUTENÇÃO DO PATRIMÔNIO MATERIAL E IMATERIAL	0	1	00	60.000,00	MUNICÍPIO		MZU.5	
			Objetivo: PROMOVER AÇÕES DE FOMENTO, APOIO E DIFUSÃO DO PATRIMÔNIO CULTURAL				<b>60.000,00</b>	MZEDTA		MZU.6	
			Produto: AÇÕES REALIZADAS					MZU.1	<b>2</b>	MZU.7	
			Meta: 2					MZU.2		MZU.8	
								MZU.3		MZU.9	
								MZU.4		<b>TOTAL</b>	<b>2</b>
11	334	5.031	IMPLANTAÇÃO DO CENTRO DE FORMAÇÃO E CAPACITAÇÃO PROFISSIONAL	0	1	00	53.880,00	MUNICÍPIO		MZU.5	
			Objetivo: IMPLANTAR CENTRO DE FORMAÇÃO E CAPACITAÇÃO PROFISSIONAL	0	1	42	6.000,00	MZEDTA		MZU.6	
			Produto: CENTRO DE CAPACITAÇÃO INICIADO				<b>59.880,00</b>	MZU.1	<b>20%</b>	MZU.7	
			Meta: 20%					MZU.2		MZU.8	
								MZU.3		MZU.9	
								MZU.4		<b>TOTAL</b>	<b>20%</b>
22	661	5.038	PROGRAMA DE ATRAÇÃO DE INVESTIMENTO - PAINVEST	0	1	00	4.703.639,68	MUNICÍPIO		MZU.5	
			Objetivo: ATRAIR EMPREENDIMENTOS PARA MUNICÍPIO CONFORME LEI MUNICIPAL Nº 129/2010	0	1	42	104.997,51	MZEDTA		MZU.6	<b>1</b>
			Produto: EMPREENDIMENTOS ATRAÍDOS				<b>4.808.637,19</b>	MZU.1		MZU.7	
			Meta: 1					MZU.2		MZU.8	
								MZU.3		MZU.9	
								MZU.4		<b>TOTAL</b>	<b>1</b>
13	391	5.052	RECUPERAÇÃO E REFORMA DO PATRIMÔNIO RELIGIOSO, HISTÓRICO E CULTURAL	0	1	00	60.000,00	MUNICÍPIO		MZU.5	
			Objetivo: RECUPERAR O PATRIMÔNIO RELIGIOSO				<b>60.000,00</b>	MZEDTA	<b>1</b>	MZU.6	
			Produto: PATRIMÔNIO RECUPERADO					MZU.1		MZU.7	
			Meta: 1					MZU.2		MZU.8	
								MZU.3		MZU.9	
								MZU.4		<b>TOTAL</b>	<b>1</b>
20	691	5.671	IMPLANTAÇÃO E GESTÃO DE ENTREPOSTO MODULAR PARA BENEFICIAMENTO DO PESCADOR	0	1	00	50.000,00	MUNICÍPIO	<b>1</b>	MZU.5	
			Objetivo: PROVER O MUNICÍPIO DE INFRAESTRUTURA ADEQUADA PARA A PRODUÇÃO E DISTRIBUIÇÃO DO PESCADOR				<b>50.000,00</b>	MZEDTA		MZU.6	
			Produto: ENTREPOSTO MODULAR IMPLANTADO					MZU.1		MZU.7	
			Meta: 1					MZU.2		MZU.8	
								MZU.3		MZU.9	
								MZU.4		<b>TOTAL</b>	<b>1</b>



**PREFEITURA MUNICIPAL DE SÃO FRANCISCO DO CONDE**

**Endereço:** PRAÇA DA INDEPENDÊNCIA S/N, CENTRO

**CNPJ:** 13.830.823/0001-96

**LEI ORÇAMENTÁRIA ANUAL 2018  
ANEXO XVI - METAS ADMINISTRATIVAS**

20	691	5.672	CONSTRUÇÃO, REFORMA E RECUPERAÇÃO DE CASAS DE FARINHA	0	1	00	201.303,24	MUNICÍPIO		MZU.5	1
			Objetivo: PROVER INFRAESTRUTURA MÍNIMA NECESSÁRIA AO INCREMENTO E ESCOAMENTO DA PRODUÇÃO DE FARINHA	0	1	42	130.000,00	MZEDTA		MZU.6	
			Produto: CASAS DE FARINHA REVITALIZADAS				<b>331.303,24</b>	MZU.1		MZU.7	1
			Meta: 3					MZU.2		MZU.8	
								MZU.3		MZU.9	1
								MZU.4		<b>TOTAL</b>	<b>3</b>
23	691	5.673	REVITALIZAÇÃO, RECUPERAÇÃO E MODERNIZAÇÃO DA FEIRA LIVRE	0	1	00	100.000,00	MUNICÍPIO		MZU.5	
			Objetivo: ADEQUAR A ESTRUTURA PROPICIANDO CONFORTO PARA OS COMPRADORES E FEIRANTES, ATRAINDO INVESTIDORES, MELHORANDO A ECONOMIA LOCAL	0	1	42	5.000,00	MZEDTA		MZU.6	
			Produto: FEIRA REVITALIZADA/MODERNIZADA				<b>105.000,00</b>	MZU.1	1	MZU.7	
			Meta: 1					MZU.2		MZU.8	
								MZU.3		MZU.9	
								MZU.4		<b>TOTAL</b>	<b>1</b>
20	608	5.674	AQUISIÇÃO DE MÁQUINAS, EQUIPAMENTO E IMPLEMENTOS PARA AGRICULTURA E PESCA	0	1	00	55.000,00	MUNICÍPIO	1	MZU.5	
			Objetivo: ADQUIRIR MÁQUINAS COM VISTAS A PROMOVER ATRAVES DA MECANIZAÇÃO AGRÍCOLA O AUMENTO DA PRODUTIVIDADE AGRÍCOLA	0	1	42	12.696,76	MZEDTA		MZU.6	
			Produto: CAPACIDADE PRODUTIVA AUMENTADA				<b>67.696,76</b>	MZU.1		MZU.7	
			Meta: 1					MZU.2		MZU.8	
								MZU.3		MZU.9	
								MZU.4		<b>TOTAL</b>	<b>1</b>
23	695	6.083	CONSTRUÇÃO, REFORMA, AMPLIAÇÃO E MODERNIZAÇÃO DE ESPAÇOS TURÍSTICOS	0	1	00	53.500,00	MUNICÍPIO		MZU.5	
			Objetivo: AMPLIAR E MODERNIZAR OS ESPAÇOS TURÍSTICOS COM VISTAS A AMPLIAR O LEQUE DE ATRATIVOS DO MUNICÍPIO				<b>53.500,00</b>	MZEDTA		MZU.6	
			Produto: ESPAÇOS TURÍSTICOS AMPLIADOS E MODERNIZADOS					MZU.1	1	MZU.7	
			Meta: 1					MZU.2		MZU.8	
								MZU.3		MZU.9	
								MZU.4		<b>TOTAL</b>	<b>1</b>
23	695	6.089	DESENVOLVIMENTO DE PRODUTOS TURÍSTICOS	0	1	00	52.500,00	MUNICÍPIO		MZU.5	
			Objetivo: DESENVOLVER PRODUTOS PARA ALAVANCAR O TURISMO NO MUNICÍPIO				<b>52.500,00</b>	MZEDTA		MZU.6	
			Produto: PRODUTOS TURÍSTICOS DESENVOLVIDOS					MZU.1	1	MZU.7	
			Meta: 1					MZU.2		MZU.8	
								MZU.3		MZU.9	
								MZU.4		<b>TOTAL</b>	<b>1</b>



**PREFEITURA MUNICIPAL DE SÃO FRANCISCO DO CONDE**

**Endereço:** PRAÇA DA INDEPENDÊNCIA S/N, CENTRO

**CNPJ:** 13.830.823/0001-96

**LEI ORÇAMENTÁRIA ANUAL 2018**  
**ANEXO XVI - METAS ADMINISTRATIVAS**

23	695	6.108	DESENVOLVIMENTO DE ATRATIVOS TURÍSTICOS COM A COMUNIDADE	0	1	00	28.500,00	MUNICÍPIO	100%	MZU.5	
			Objetivo: INSTITUCIONALIZAÇÃO DE FEIRAS, ROAD SHOW, WORKSHOP, EVENTOS E DEMAIS PRÁTICAS PROMOCIONAIS E DE PLANEJAMENTO DO SETOR				28.500,00	MZEDTA		MZU.6	
			Produto: ATRATIVOS TURÍSTICOS DESENVOLVIDOS					MZU.1		MZU.7	
			Meta: 100%					MZU.2		MZU.8	
								MZU.3		MZU.9	
								MZU.4		<b>TOTAL</b>	<b>100%</b>
04	122	6.121	GESTÃO DAS AÇÕES DO FUNDO MUNICIPAL DE CULTURA - FMC	0	1	00	112.765,00	MUNICÍPIO		MZU.5	
			Objetivo: PLANEJAR E GERIR AS AÇÕES DO FUNDO MUNICIPAL DE CULTURA	8	1	10	240.000,00	MZEDTA		MZU.6	
			Produto: FMC GERIDO				352.765,00	MZU.1	100%	MZU.7	
			Meta: 100%					MZU.2		MZU.8	
								MZU.3		MZU.9	
								MZU.4		<b>TOTAL</b>	<b>100%</b>
13	392	6.123	INCENTIVO, FOMENTO, APOIO E DIFUSÃO DA CULTURA LOCAL	8	1	10	628.088,00	MUNICÍPIO		MZU.5	
			Objetivo: PROMOVER AÇÕES DE INCENTIVO, APOIO E DIFUSÃO DE GRUPOS E ENTIDADES LIGADAS À CULTURA DO MUNICÍPIO				628.088,00	MZEDTA		MZU.6	
			Produto: GRUPOS CULTURAIS APOIADOS E INCENTIVADOS					MZU.1	3	MZU.7	7
			Meta: 90					MZU.2	74	MZU.8	
								MZU.3	6	MZU.9	
								MZU.4		<b>TOTAL</b>	<b>90</b>
08	244	6.244	GERENCIAMENTO E GESTÃO DAS AÇÕES DO PROGRAMA DE BENEFÍCIOS AO PESCADOR PROFISSIONAL	0	1	00	1.098.240,00	MUNICÍPIO	400	MZU.5	
			Objetivo: CONCEDER AO PESCADOR E MARISQUEIRAS PROFISSIONAIS, AUXÍLIO FINANCEIRO, DURANTE O PERÍODO DE DEFESO DA ATIVIDADE PESQUEIRA	0	1	42	1.000,00	MZEDTA		MZU.6	
			Produto: BENEFÍCIOS CONCEDIDOS				1.099.240,00	MZU.1		MZU.7	
			Meta: 400					MZU.2		MZU.8	
								MZU.3		MZU.9	
								MZU.4		<b>TOTAL</b>	<b>400</b>
20	244	6.246	GESTÃO DAS AÇÕES E ATIVIDADES DO PROGRAMA CAMPO PARA TODOS	0	1	00	100.000,00	MUNICÍPIO		MZU.5	
			Objetivo: AUMENTAR A PRODUTIVIDADE DO SETOR AGROPECUÁRIO ATRAVÉS DE BENEFÍCIOS ADMINISTRATIVOS E PROFISSIONALIZANTES				100.000,00	MZEDTA		MZU.6	
			Produto: AGRICULTORES BENEFICIADOS					MZU.1	79	MZU.7	48
			Meta: 206					MZU.2	11	MZU.8	
								MZU.3	68	MZU.9	
								MZU.4		<b>TOTAL</b>	<b>206</b>



**PREFEITURA MUNICIPAL DE SÃO FRANCISCO DO CONDE**

**Endereço:** PRAÇA DA INDEPENDÊNCIA S/N, CENTRO

**CNPJ:** 13.830.823/0001-96

**LEI ORÇAMENTÁRIA ANUAL 2018**  
**ANEXO XVI - METAS ADMINISTRATIVAS**

20	608	6.247	MANUTENÇÃO E DINAMIZAÇÃO DOS VIVEIROS DE PRODUÇÃO DE MUDAS FRUTIFERAS	0	1	00	30.000,00	MUNICÍPIO	3	MZU.5
			Objetivo: INCREMENTAR A PRODUÇÃO DA AGRICULTURA				30.000,00	MZEDTA		MZU.6
			Produto: VIVEIROS MANTIDOS					MZU.1		MZU.7
			Meta: 3					MZU.2		MZU.8
								MZU.3		MZU.9
								MZU.4		<b>TOTAL</b>
										<b>3</b>
04	122	6.406	MANUTENÇÃO DO CONSÓRCIO PÚBLICO INTERMUNICIPAL	0	1	00	1.072.920,00	MUNICÍPIO	100%	MZU.5
			Objetivo: VIABILIZAR A GESTÃO PÚBLICA NAS AÇÕES CONJUNTAS INTERMUNICIPAIS				1.072.920,00	MZEDTA		MZU.6
			Produto: AÇÕES REALIZADAS					MZU.1		MZU.7
			Meta: 100%					MZU.2		MZU.8
								MZU.3		MZU.9
								MZU.4		<b>TOTAL</b>
										<b>100%</b>





PREFEITURA MUNICIPAL DE SÃO FRANCISCO DO CONDE

Endereço: PRAÇA DA INDEPENDÊNCIA S/N, CENTRO

CNPJ: 13.830.823/0001-96

LEI ORÇAMENTÁRIA ANUAL 2018  
ANEXO XVI - METAS ADMINISTRATIVAS

PROGRAMA:007 CIDADE INTELIGENTE

CÓDIGO			PROJETO/ATIVIDADE				DESTINAÇÃO			REGIONALIZAÇÃO				
F	SF	CÓD	DENOMINAÇÃO				ID	GDR	Fte	Valor	REGIÃO	QTDE	REGIÃO	QTDE
04	122	1.053	CONSTRUÇÃO, REFORMA, AMPLIAÇÃO E CONSERVAÇÃO DAS UNIDADES ADMINISTRATIVAS				0	1	00	510.240,00	MUNICÍPIO		MZU.5	
			Objetivo: MELHORAR A INFRAESTRUTURA DAS UNIDADES ADMINISTRATIVAS				0	1	42	409.180,00	MZEDTA		MZU.6	
			Produto: INFRAESTUTURA ADEQUADA							919.420,00	MZU.1	70%	MZU.7	
			Meta: 70%								MZU.2		MZU.8	
											MZU.3		MZU.9	
											MZU.4		TOTAL	70%



PREFEITURA MUNICIPAL DE SÃO FRANCISCO DO CONDE

Endereço: PRAÇA DA INDEPENDÊNCIA S/N, CENTRO

CNPJ: 13.830.823/0001-96

LEI ORÇAMENTÁRIA ANUAL 2018  
ANEXO XVI - METAS ADMINISTRATIVAS

**PROGRAMA:008 GESTÃO EFICIENTE**

CÓDIGO			PROJETO/ATIVIDADE	DESTINAÇÃO				REGIONALIZAÇÃO				
F	SF	CÓD		DENOMINAÇÃO	ID	GDR	Fte	Valor	REGIÃO	QTDE	REGIÃO	QTDE
03	092	2.002	GESTÃO DAS AÇÕES DA ASSESSORIA JURÍDICA DO MUNICÍPIO - AJUR	0	1	00	2.593.473,24	MUNICÍPIO				
			Objetivo: DEFENDER ADMINISTRATIVAMENTE OS INTERESSES DO MUNICÍPIO E PRESTAR ACESSORAMENTO JURÍDICO AOS ÓRGÃOS DA ADMINISTRAÇÃO PÚBLICA				2.593.473,24	MZEDTA				
			Produto: ASSESSORIA GERIDA					MZU.1	1			
			Meta: 1					MZU.2				
								MZU.3				
								MZU.4				
											TOTAL	1
04	124	2.032	GESTÃO DAS AÇÕES DA CONTROLADORIA GERAL DO MUNICÍPIO - COGEM	0	1	00	1.850.153,11	MUNICÍPIO				
			Objetivo: PROMOVER AS AÇÕES DE MANUTENÇÃO E GESTÃO ADMINISTRATIVA DA CONTROLADORIA				1.850.153,11	MZEDTA				
			Produto: CONTROLADORIA GERIDA					MZU.1	1			
			Meta: 1					MZU.2				
								MZU.3				
								MZU.4				
											TOTAL	1
04	122	2.074	GESTÃO DAS AÇÕES DA SECRETARIA MUNICIPAL DE GESTÃO ADMINISTRATIVA - SEGAD	0	1	00	36.799.026,53	MUNICÍPIO				
			Objetivo: ELABORAR, COORDENAR E EXECUTAR FUNÇÕES DE ADMINISTRAÇÃO GERAL	0	1	42	323.941,62	MZEDTA				
			Produto: SECRETARIA GERIDA				37.122.968,15	MZU.1	1			
			Meta: 1					MZU.2				
								MZU.3				
								MZU.4				
											TOTAL	1
04	122	2.151	GESTÃO DAS AÇÕES DA SECRETARIA DE GOVERNO - SEGOV	0	1	00	2.634.880,02	MUNICÍPIO				
			Objetivo: PROMOVER A GESTÃO DA SECRETARIA				2.634.880,02	MZEDTA				
			Produto: SECRETARIA GERIDA					MZU.1	1			
			Meta: 1					MZU.2				
								MZU.3				
								MZU.4				
											TOTAL	1



**PREFEITURA MUNICIPAL DE SÃO FRANCISCO DO CONDE**

**Endereço:** PRAÇA DA INDEPENDÊNCIA S/N, CENTRO

**CNPJ:** 13.830.823/0001-96

**LEI ORÇAMENTÁRIA ANUAL 2018  
ANEXO XVI - METAS ADMINISTRATIVAS**

04	122	2.200	AÇÕES DE QUALIFICAÇÃO E MODERNIZAÇÃO DA COORDENAÇÃO REGIONAL	0	1	00	50.000,00	MUNICÍPIO		MZU.5	
			Objetivo: CAPACITAR E EQUIPAR A COORDENAÇÃO REGIONAL				50.000,00	MZEDTA		MZU.6	
			Produto: COORDENAÇÃO REGIONAL ESTRUTURADA E QUALIFICADA					MZU.1	100%	MZU.7	
			Meta: 100%					MZU.2		MZU.8	
								MZU.3		MZU.9	
								MZU.4		<b>TOTAL</b>	<b>100%</b>
04	122	2.201	GESTÃO DAS AÇÕES DO SERVIÇO INTEGRADO DE ATENDIMENTO AO CIDADÃO - SIAC	0	1	00	100.000,00	MUNICÍPIO	100%	MZU.5	
			Objetivo: MANTER AS AÇÕES DO SERVIÇO INTEGRADO DE ATENDIMENTO AO CIDADÃO - SIAC				100.000,00	MZEDTA		MZU.6	
			Produto: SERVIÇOS MAIS PRÓXIMOS DA POPULAÇÃO					MZU.1		MZU.7	
			Meta: 100%					MZU.2		MZU.8	
								MZU.3		MZU.9	
								MZU.4		<b>TOTAL</b>	<b>100%</b>
04	122	2.202	GESTÃO DAS AÇÕES DA SUBPREFEITURA	0	1	00	50.000,00	MUNICÍPIO		MZU.5	
			Objetivo: GERIR E EQUIPAR A SUBPREFEITURA				50.000,00	MZEDTA		MZU.6	
			Produto: SUBPREFEITURA GERIDA E EQUIPADA					MZU.1		MZU.7	1
			Meta: 1					MZU.2		MZU.8	
								MZU.3		MZU.9	
								MZU.4		<b>TOTAL</b>	<b>1</b>
04	122	2.203	APOIO E INCENTIVO AO DESENVOLVIMENTO DE PROJETOS COMUNITÁRIOS	0	1	00	100.000,00	MUNICÍPIO	100%	MZU.5	
			Objetivo: CONTRIBUIR COM A IMPLANTAÇÃO E EXECUÇÃO DE PROJETOS COMUNITÁRIOS				100.000,00	MZEDTA		MZU.6	
			Produto: PROJETOS COMUNITÁRIOS APOIADOS					MZU.1		MZU.7	
			Meta: 100%					MZU.2		MZU.8	
								MZU.3		MZU.9	
								MZU.4		<b>TOTAL</b>	<b>100%</b>
09	122	3.003	CONSTRUÇÃO, REFORMA, AMPLIAÇÃO E REEQUIPAMENTO DO IPM	0	2	03	252.206,87	MUNICÍPIO		MZU.5	
			Objetivo: PROMOVER A ADEQUAÇÃO DO ESPAÇO FÍSICO DO IPM				252.206,87	MZEDTA		MZU.6	
			Produto: ESPAÇO FÍSICO ADEQUADO					MZU.1	1	MZU.7	
			Meta: 1					MZU.2		MZU.8	
								MZU.3		MZU.9	
								MZU.4		<b>TOTAL</b>	<b>1</b>



**PREFEITURA MUNICIPAL DE SÃO FRANCISCO DO CONDE**

**Endereço:** PRAÇA DA INDEPENDÊNCIA S/N, CENTRO

**CNPJ:** 13.830.823/0001-96

**LEI ORÇAMENTÁRIA ANUAL 2018**  
**ANEXO XVI - METAS ADMINISTRATIVAS**

04	122	3.050	REALIZAÇÃO DE CONCURSO PÚBLICO E PROCESSOS SELETIVOS	0	1	00	116.060,00	MUNICÍPIO	1	MZU.5
			Objetivo: REALIZAR O CONCURSO PÚBLICO E SELEÇÕES				<b>116.060,00</b>	MZEDTA		MZU.6
			Produto: CONCURSO PÚBLICO/SELEÇÕES REALIZADAS					MZU.1		MZU.7
			Meta: 1					MZU.2		MZU.8
								MZU.3		MZU.9
								MZU.4		<b>TOTAL</b>
										<b>1</b>
09	122	4.010	MANUTENÇÃO DAS INSTALAÇÕES DO IPM	0	2	03	111.267,74	MUNICÍPIO		MZU.5
			Objetivo: MANTER EM CONDIÇÕES DE USO E ADEQUAÇÃO DA SEDE DO IPM				<b>111.267,74</b>	MZEDTA		MZU.6
			Produto: SEDE MANTIDA					MZU.1		MZU.7
			Meta: 0%					MZU.2		MZU.8
								MZU.3		MZU.9
								MZU.4		<b>TOTAL</b>
										<b>0%</b>
09	272	4.020	GESTÃO DAS ATIVIDADES DE PREVIDÊNCIA SOCIAL E BENEFÍCIOS A CARGO DO IPM	0	2	03	25.756.256,07	MUNICÍPIO		MZU.5
			Objetivo: PROMOVER A GESTÃO ADMINISTRATIVA DO IPM				<b>25.756.256,07</b>	MZEDTA		MZU.6
			Produto: IPM GERIDO					MZU.1		MZU.7
			Meta: 0%					MZU.2		MZU.8
								MZU.3		MZU.9
								MZU.4		<b>TOTAL</b>
										<b>0%</b>
09	122	4.030	GESTÃO DAS AÇÕES ADMINISTRATIVAS DO IPM	0	2	03	4.591.166,55	MUNICÍPIO		MZU.5
			Objetivo: PROMOVER A GESTÃO DA PREVIDÊNCIA SOCIAL E BENEFÍCIOS EM FAVOR DOS SERVIDORES DE CARREIRA				<b>4.591.166,55</b>	MZEDTA		MZU.6
			Produto: SERVIDORES DE CARREIRA ATENDIDOS					MZU.1		MZU.7
			Meta: 0%					MZU.2		MZU.8
								MZU.3		MZU.9
								MZU.4		<b>TOTAL</b>
										<b>0%</b>
04	122	4.050	GESTÃO DO PATRIMÔNIO MUNICIPAL	0	1	00	222.320,00	MUNICÍPIO	100%	MZU.5
			Objetivo: PROMOVER A GESTÃO DO PATRIMÔNIO DO MUNICÍPIO				1.060,00	MZEDTA		MZU.6
			Produto: PATRIMÔNIO GERIDO				<b>223.380,00</b>	MZU.1		MZU.7
			Meta: 100%					MZU.2		MZU.8
								MZU.3		MZU.9
								MZU.4		<b>TOTAL</b>
										<b>100%</b>



**PREFEITURA MUNICIPAL DE SÃO FRANCISCO DO CONDE**

**Endereço:** PRAÇA DA INDEPENDÊNCIA S/N, CENTRO

**CNPJ:** 13.830.823/0001-96

**LEI ORÇAMENTÁRIA ANUAL 2018  
ANEXO XVI - METAS ADMINISTRATIVAS**

04	131	5.072	IMPLANTAÇÃO DO CANAL DA CIDADANIA	0	1	00	165.000,00	MUNICÍPIO	<b>1</b>	MZU.5	
			Objetivo: IMPLANTAR CANAL DE TV ABERTA NO MUNICÍPIO				<b>165.000,00</b>	MZEDTA		MZU.6	
			Produto: CANAL IMPLANTADO					MZU.1		MZU.7	
			Meta: 1					MZU.2		MZU.8	
								MZU.3		MZU.9	
								MZU.4		<b>TOTAL</b>	<b>1</b>
04	128	6.009	CAPACITAÇÃO E TREINAMENTO PARA OS SERVIDORES MUNICIPAIS	0	1	00	149.521,55	MUNICÍPIO		MZU.5	
			Objetivo: CAPACITAR E TREINAR SERVIDORES DA SEGAD				<b>149.521,55</b>	MZEDTA		MZU.6	
			Produto: SERVIDORES TREINADOS E CAPACITADOS					MZU.1	<b>20%</b>	MZU.7	
			Meta: 20%					MZU.2		MZU.8	
								MZU.3		MZU.9	
								MZU.4		<b>TOTAL</b>	<b>20%</b>
04	122	6.076	GESTÃO DAS AÇÕES DO GABINETE DO PREFEITO E DO VICE- PREFEITO - GAPRE	0	1	00	6.089.632,71	MUNICÍPIO	<b>100%</b>	MZU.5	
			Objetivo: ASSESSORAR A CHEFE DO EXECUTIVO EM SUAS ATRIBUIÇÕES INSTITUCIONAIS				<b>6.089.632,71</b>	MZEDTA		MZU.6	
			Produto: GABINETE ASSESSORADO					MZU.1		MZU.7	
			Meta: 100%					MZU.2		MZU.8	
								MZU.3		MZU.9	
								MZU.4		<b>TOTAL</b>	<b>100%</b>
04	126	6.094	ESTRUTURAÇÃO E GERENCIAMENTO DAS AÇÕES DE TECNOLOGIA DA INFORMAÇÃO E CONHECIMENTO	0	1	00	605.000,00	MUNICÍPIO		MZU.5	
			Objetivo: ESTRUTURAR, EQUIPAR E DESCENTRALIZAR A GESTÃO DE TIC DO MUNICÍPIO				179.443,50	MZEDTA		MZU.6	
			Produto: SETOR DE TI DESCENTRALIZADO E ESTRUTURADO				<b>784.443,50</b>	MZU.1		MZU.7	
			Meta: 0					MZU.2		MZU.8	
								MZU.3		MZU.9	
								MZU.4		<b>TOTAL</b>	<b>0</b>
04	121	6.098	GESTÃO DAS AÇÕES DA SECRETARIA MUNICIPAL DE PLANEJAMENTO - SEPLAN	0	1	00	2.276.238,76	MUNICÍPIO		MZU.5	
			Objetivo: PROMOVER A GESTÃO DAS AÇÕES DA SEPLAN				<b>2.276.238,76</b>	MZEDTA		MZU.6	
			Produto: SECRETARIA GERIDA					MZU.1	<b>100%</b>	MZU.7	
			Meta: 100%					MZU.2		MZU.8	
								MZU.3		MZU.9	
								MZU.4		<b>TOTAL</b>	<b>100%</b>



**PREFEITURA MUNICIPAL DE SÃO FRANCISCO DO CONDE**

**Endereço:** PRAÇA DA INDEPENDÊNCIA S/N, CENTRO

**CNPJ:** 13.830.823/0001-96

**LEI ORÇAMENTÁRIA ANUAL 2018  
ANEXO XVI - METAS ADMINISTRATIVAS**

04	122	6.110	GESTÃO DAS AÇÕES DA SECRETARIA MUNICIPAL DE TURISMO - SETUR	0	1	00	1.600.000,00	MUNICÍPIO		MZU.5
			Objetivo: PLANEJAR E GERIR AS AÇÕES DA SECRETARIA DE TURISMO				<b>1.600.000,00</b>	MZEDTA		MZU.6
			Produto: SECRETARIA PLANEJADA E GERIDA					MZU.1		MZU.7
			Meta: 0%					MZU.2		MZU.8
								MZU.3		MZU.9
								MZU.4		<b>TOTAL 0%</b>
04	122	6.111	GESTÃO DAS AÇÕES DA SECRETARIA MUNICIPAL DE CULTURA - SECULT	0	1	00	2.198.951,46	MUNICÍPIO		MZU.5
			Objetivo: PLANEJAR E GERIR AS AÇÕES DA SECRETARIA				<b>2.198.951,46</b>	MZEDTA		MZU.6
			Produto: SECRETARIA PLANEJADA E GERIDA					MZU.1	<b>100%</b>	MZU.7
			Meta: 100%					MZU.2		MZU.8
								MZU.3		MZU.9
								MZU.4		<b>TOTAL 100%</b>
04	122	6.118	GESTÃO DAS AÇÕES DA SECRETARIA MUNICIPAL DE FAZENDA E ORÇAMENTO - SEFAZ	0	1	00	7.717.519,56	MUNICÍPIO		MZU.5
			Objetivo: ADOTAR MELHORES PRÁTICAS DE CONHECIMENTO PROMOVENDO A EFICIENCIA, EFICACIA E EFETIVIDADE DA GESTÃO	9	1	24	1.000,00	MZEDTA		MZU.6
			Produto: SECRETARIA TRANSPARENTE E EFICAZ	0	1	30	8.508,00	MZU.1	<b>100%</b>	MZU.7
			Meta: 100%	0	1	42	175.964,35	MZU.2		MZU.8
				0	1	92	10.500,00	MZU.3		MZU.9
							<b>7.913.491,91</b>	MZU.4		<b>TOTAL 100%</b>
04	123	6.119	AÇÕES DE FORTALECIMENTO DA GESTÃO CONTÁBIL	0	1	00	42.000,00	MUNICÍPIO		MZU.5
			Objetivo: PROMOVER À INTEGRAÇÃO ENTRE OS SETORES DE EXECUÇÃO CONTÁBIL, VISANDO A APLICAÇÃO DAS MELHORES PRÁTICAS CONTÁBEIS, ATENDENDO AO PROCESSO DE CONVERGENCIA ÀS NORMAS INTERNACIONAIS DE CONTABILIDADE APLICADA AO SETOR PÚBLICO NO REGISTRO E CONTROLE DO PATRIM				<b>42.000,00</b>	MZEDTA		MZU.6
			Produto: SETORES INTEGRADOS					MZU.1	<b>5</b>	MZU.7
			Meta: 5					MZU.2		MZU.8
								MZU.3		MZU.9
								MZU.4		<b>TOTAL 5</b>
04	122	6.122	GESTÃO DA AÇÕES DO CONSELHO MUNICIPAL DE CULTURA	0	1	00	28.000,00	MUNICÍPIO		MZU.5
			Objetivo: PLANEJAR E GERIR AS AÇÕES DO CONSELHO				<b>28.000,00</b>	MZEDTA		MZU.6
			Produto: CONSELHO GERIDO E PLANEJADO					MZU.1	<b>100%</b>	MZU.7
			Meta: 100%					MZU.2		MZU.8
								MZU.3		MZU.9
								MZU.4		<b>TOTAL 100%</b>



**PREFEITURA MUNICIPAL DE SÃO FRANCISCO DO CONDE**

**Endereço:** PRAÇA DA INDEPENDÊNCIA S/N, CENTRO

**CNPJ:** 13.830.823/0001-96

**LEI ORÇAMENTÁRIA ANUAL 2018**  
**ANEXO XVI - METAS ADMINISTRATIVAS**

04	122	6.134	MODERNIZAÇÃO ADMINISTRATIVA E TRIBUTÁRIA	0	1	00	517.500,00	MUNICÍPIO		MZU.5
			Objetivo: INCREMENTAR A ARRECADAÇÃO E TORNAR A ADMINISTRAÇÃO PÚBLICA MAIS CÉLERE, OTIMIZANDO AS SUAS ATIVIDADES EM PROL DO INTERESSE PÚBLICO.				<b>517.500,00</b>	MZEDTA		MZU.6
			Produto: SECRETARIA MODERNIZADA					MZU.1	1	MZU.7
			Meta: 1					MZU.2		MZU.8
								MZU.3		MZU.9
								MZU.4		<b>TOTAL 1</b>
04	122	6.224	IMPLEMENTAÇÃO E FUNCIONAMENTO DAS AÇÕES DO DEPARTAMENTO DE CUSTOS	0	1	00	300.000,00	MUNICÍPIO		MZU.5
			Objetivo: IMPLEMENTAR AS AÇÕES DO DEPARTAMENTO DE CUSTOS EM UNIDADE PILOTO				<b>300.000,00</b>	MZEDTA		MZU.6
			Produto: UNIDADE PILOTO EM FUNCIONAMENTO					MZU.1	1	MZU.7
			Meta: 1					MZU.2		MZU.8
								MZU.3		MZU.9
								MZU.4		<b>TOTAL 1</b>
04	695	6.225	GESTÃO DAS AÇÕES DE PLANEJAMENTO E ORGANIZAÇÃO DE FESTEJOS POPULARES	0	1	00	2.669.324,26	MUNICÍPIO		MZU.5
			Objetivo: PROMOVER A GESTÃO E ORGANIZAÇÃO DOS FESTEJOS POPULARES				<b>2.669.324,26</b>	MZEDTA		MZU.6
			Produto: FESTEJOS POPULARES GERIDOS E ORGANIZADOS					MZU.1	4	MZU.7
			Meta: 4					MZU.2		MZU.8
								MZU.3		MZU.9
								MZU.4		<b>TOTAL 4</b>
04	122	6.227	GESTÃO DAS AÇÕES DA OUVIDORIA GERAL DO MUNICÍPIO - OUVIDORIA	0	1	00	945.335,15	MUNICÍPIO	100%	MZU.5
			Objetivo: ATENDER DIRETAMENTE A POPULAÇÃO RECEBENDO DENÚNCIAS, RECLAMAÇÕES E ELOGIOS NO SENTIDO DE MELHORAR A QUALIDADE DOS SERVIÇOS PRESTADOS, ALÉM DE FORTALECER O EXERCÍCIO DA CIDADANIA				<b>945.335,15</b>	MZEDTA		MZU.6
			Produto: DEMANDAS ATENDIDAS					MZU.1		MZU.7
			Meta: 100%					MZU.2		MZU.8
								MZU.3		MZU.9
								MZU.4		<b>TOTAL 100%</b>
04	131	6.230	GESTÃO DAS AÇÕES DA SECRETARIA MUNICIPAL DE COMUNICAÇÃO (SECOM)	0	1	00	2.110.132,38	MUNICÍPIO		MZU.5
			Objetivo: PROMOVER AS AÇÕES DE MANUTENÇÃO E GESTÃO ADMINISTRATIVA DA ASSESSORIA				<b>2.110.132,38</b>	MZEDTA		MZU.6
			Produto: ASSESSORIA GERIDA					MZU.1	100%	MZU.7
			Meta: 100%					MZU.2		MZU.8
								MZU.3		MZU.9
								MZU.4		<b>TOTAL 100%</b>



**PREFEITURA MUNICIPAL DE SÃO FRANCISCO DO CONDE**

**Endereço:** PRAÇA DA INDEPENDÊNCIA S/N, CENTRO

**CNPJ:** 13.830.823/0001-96

**LEI ORÇAMENTÁRIA ANUAL 2018**  
**ANEXO XVI - METAS ADMINISTRATIVAS**

04	131	6.231	PROMOÇÃO E DIVULGAÇÃO DAS AÇÕES DE GOVERNO	0	1	00	2.500.000,00	MUNICÍPIO	100%	MZU.5
			Objetivo: PROMOVER A DIVULGAÇÃO E PUBLICIDADE DAS AÇÕES DE GOVERNO	0	1	42	5.018,63	MZEDTA		MZU.6
			Produto: AÇÕES PROMOVIDAS E DIVULGADAS				2.505.018,63	MZU.1		MZU.7
			Meta: 100%					MZU.2		MZU.8
								MZU.3		MZU.9
								MZU.4		<b>TOTAL 100%</b>
04	122	6.232	GESTÃO DAS AÇÕES DA SECRETARIA ESPECALDE PROJETO ESTRATÉGICOS (SEPROJE)	0	1	00	1.608.690,85	MUNICÍPIO		MZU.5
			Objetivo: PLANEJAR E EXECUTAR AÇÕES DA SECRETARIA DE HABITAÇÃO E REGULARIZAÇÃO FUNDIÁRIA	0	1	42	154.000,00	MZEDTA		MZU.6
			Produto: AÇÕES PLANEJADAS E GERIDAS				1.762.690,85	MZU.1	100%	MZU.7
			Meta: 100%					MZU.2		MZU.8
								MZU.3		MZU.9
								MZU.4		<b>TOTAL 100%</b>
04	122	6.234	GESTÃO DAS AÇÕES DA SECRETARIA MUNICIPAL DE CONSERVAÇÃO, SERVIÇOS E ORDEM PÚBLICA	0	1	00	14.310.541,72	MUNICÍPIO		MZU.5
			Objetivo: PLANEJAR E GERIR AS AÇÕES DE SERVIÇOS PÚBLICOS	0	1	42	1.000,00	MZEDTA		MZU.6
			Produto: AÇÕES PLANEJADAS E GERIDAS				14.311.541,72	MZU.1	100%	MZU.7
			Meta: 100%					MZU.2		MZU.8
								MZU.3		MZU.9
								MZU.4		<b>TOTAL 100%</b>
04	122	6.240	GESTÃO DAS AÇÕES DA SECRETARIA MUNICIPAL DE MEIO AMBIENTE E PESCA	0	1	00	4.969.776,10	MUNICÍPIO		MZU.5
			Objetivo: PLANEJAR E GERIR AS AÇÕES DA SECRETARIA DE MEIO AMBIENTE				4.969.776,10	MZEDTA		MZU.6
			Produto: AÇÕES PLANEJADAS E GERIDAS					MZU.1	100%	MZU.7
			Meta: 100%					MZU.2		MZU.8
								MZU.3		MZU.9
								MZU.4		<b>TOTAL 100%</b>



  
**PREFEITURA MUNICIPAL DE SÃO FRANCISCO DO CONDE**  
**LEI DE ORÇAMENTO ANUAL**  
**ANEXO DE METAS FISCAIS**  
**METAS ANUAIS**  
**2018**

R\$ 1,00

ESPECIFICAÇÃO	2018			2019			2020		
	Valor	Valor	% RCL	Valor	Valor	% RCL	Valor	Valor	% RCL
	Corrente	Constante	(a / RCL) x 100	Corrente	Constante	(b / RCL) x 100	Corrente	Constante	(c / RCL) x 100
	(a)			(b)			(c)		
Receita Total	495.893.086,26	473.632.365,10	104,49%	508.100.856,61	457.822.761,00	101,64%	535.473.003,52	454.104.802,17	101,67%
Receitas Primárias (I)	480.001.827,57	458.454.467,59	101,14%	499.926.145,90	450.456.962,30	100,00%	526.689.946,00	446.656.380,74	100,00%
Despesa Total	495.893.086,26	473.632.365,10	104,49%	508.100.856,61	457.822.761,00	101,64%	535.473.003,52	454.104.802,17	101,67%
Despesas Primárias (II)	493.752.039,21	471.587.430,00	104,04%	505.401.235,49	455.390.275,44	101,10%	532.627.949,80	451.692.070,72	101,13%
Resultado Primário (III) = (I - II)	-13.750.211,64	-13.132.962,41	-2,90%	-5.475.089,59	-4.933.313,14	-1,10%	-5.938.003,80	-5.035.689,99	-1,13%
Resultado Nominal	25.354.401,78	24.216.238,57	5,34%	644.556,03	580.775,28	0,13%	646.489,69	548.251,87	0,12%
Dívida Pública Consolidada	242.976.811,18	232.069.542,68	51,20%	243.705.741,62	219.590.331,42	48,75%	244.436.858,84	207.293.272,86	46,41%
Dívida Consolidada Líquida	214.852.008,78	205.207.267,22	45,27%	215.496.564,81	194.172.536,82	43,11%	216.143.054,50	183.298.874,75	41,04%
Receitas Primárias advindas de PPP (IV)			0,00%			0,00%			0,00%
Despesas Primárias geradas por PPP (V)			0,00%			0,00%			0,00%
Impacto do saldo das PPP (VI) = (IV - V)	0,00	0,00	0,00%	0,00	0,00	0,00%	0,00	0,00	0,00%

FONTE: SEPLAN/ SEI/ IPEA/ IBGE, Sistema Nacional de Índices de Preços ao Consumidor (IBGE Outras/SNIIPC)



PREFEITURA MUNICIPAL DE SÃO FRANCISCO DO CONDE  
LEI DE ORÇAMENTO ANUAL  
ANEXO DE METAS FISCAIS  
AVALIAÇÃO DO CUMPRIMENTO DAS METAS FISCAIS DO EXERCÍCIO ANTERIOR  
2018

AMF - Demonstrativo 2 (LRF, art. 4º, §2º, inciso I)

ESPECIFICAÇÃO	Metas Previstas em 2016 (a)		% RCL	Metas Realizadas em 2016 (b)		% RCL	Variação		R\$ 1,00
	Valor	%		Valor	%		Valor (c) = (b-a)	(c/a) x 100	
Receita Total	447.684.934,90	103,02%	472.895.764,14	108,82%	25.210.829,24	5,63%			
Receitas Primárias (I)	438.442.129,10	100,89%	472.895.764,14	108,82%	34.453.635,04	7,86%			
Despesa Total	448.173.347,66	103,13%	465.731.550,50	107,17%	17.558.202,84	3,92%			
Despesas Primárias (II)	431.405.595,94	99,28%	462.821.558,43	106,51%	31.415.962,49	7,28%			
Resultado Primário (III) = (I-II)	7.036.533,16	0,02	10.074.205,71	0,02	3.037.672,55	0,58%			
Resultado Nominal	72.471.059,04	16,68%	72.436.897,16	16,67%	-34.161,88	-0,05%			
Dívida Pública Consolidada	279.047.538,46	64,21%	279.013.376,58	64,21%	-34.161,88	-0,01%			
Dívida Consolidada Líquida	251.090.728,53	57,78%	251.056.566,65	57,77%	-34.161,88	-0,01%			

FONTE: SEPLAN/SEI/IBGE



PREFEITURA MUNICIPAL DE SÃO FRANCISCO DO CONDE  
LEI DE ORÇAMENTO ANUAL  
ANEXO DE METAS FISCAIS

**METAS FISCAIS ATUAIS COMPARADAS COM AS FIXADAS NOS TRÊS EXERCÍCIOS ANTERIORES**

2018

AMF – Demonstrativo 3 (LRF, art.4º, §2º, inciso II)

R\$ 1,00

ESPECIFICAÇÃO	VALORES A PREÇOS CORRENTES										
	2015	2016	%	2017	%	2018	%	2019	%	2020	%
Receita Total	473.286.325	447.684.935	94,59%	397.691.773	88,83%	495.893.086	124,69%	508.100.857	102,46%	535.473.004	105,39%
Receitas Primárias (I)	465.211.523	438.442.129	94,25%	366.121.760	83,51%	480.001.828	131,10%	499.926.146	104,15%	526.689.946	105,35%
Despesa Total	444.816.413	448.173.348	100,75%	397.691.773	88,74%	495.893.086	124,69%	508.100.857	102,46%	535.473.004	105,39%
Despesas Primárias (II)	398.387.066	431.405.596	108,29%	395.578.773	91,70%	493.752.039	124,82%	505.401.235	102,36%	532.627.950	105,39%
Resultado Primário (III) = (I - II)	66.824.457	7.036.533	10,53%	-29.457.013	-418,63%	-13.750.212	46,68%	-5.475.090	39,82%	-5.938.004	108,45%
Resultado Nominal	40.982.956	72.471.059	176,83%	5.276.623	7,28%	25.354.402	480,50%	644.556	2,54%	646.490	100,30%
Dívida Pública Consolidada	228.343.917	279.047.538	122,20%	242.250.061	86,81%	242.976.811	100,30%	243.705.742	100,30%	244.436.859	100,30%
Dívida Consolidada Líquida	178.619.669	251.090.729	140,57%	189.497.607	75,47%	214.852.009	113,38%	215.496.565	100,30%	216.143.055	100,30%

ESPECIFICAÇÃO	VALORES A PREÇOS CONSTANTES										
	2015	2016	%	2017	%	2018	%	2019	%	2020	%
Receita Total	556.732.114	475.844.317	85,47%	397.691.773	83,58%	473.632.365	119,10%	457.822.761	96,66%	454.104.802	99,19%
Receitas Primárias (I)	547.233.632	466.020.139	85,16%	366.121.760	78,56%	458.454.468	125,22%	450.456.962	98,26%	446.656.381	99,16%
Despesa Total	523.242.631	476.363.451	91,04%	397.691.773	83,48%	473.632.365	119,10%	457.822.761	96,66%	454.104.802	99,19%
Despesas Primárias (II)	468.627.259	458.541.008	97,85%	395.578.773	86,27%	471.587.430	119,21%	455.390.275	96,57%	451.692.071	99,19%
Resultado Primário (III) = (I - II)	78.606.373	7.479.131	9,51%	-29.457.013	-393,86%	-13.132.962	44,58%	-4.933.313	37,56%	-5.035.690	102,08%
Resultado Nominal	48.208.719	77.029.489	159,78%	5.276.623	6,85%	24.216.239	458,93%	580.775	2,40%	548.252	94,40%
Dívida Pública Consolidada	268.603.559	296.599.629	110,42%	242.250.061	81,68%	232.069.543	95,80%	219.590.331	94,62%	207.293.273	94,40%
Dívida Consolidada Líquida	210.112.359	266.884.335	127,02%	189.497.607	71,00%	205.207.267	108,29%	194.172.537	94,62%	183.298.875	94,40%

FONTE: SEPLAN/SE/IBGE



PREFEITURA MUNICIPAL DE SÃO FRANCISCO DO CONDE  
LEI DE ORÇAMENTO ANUAL  
ANEXO DE METAS FISCAIS  
**EVOLUÇÃO DO PATRIMÔNIO LÍQUIDO**  
2018

AMF - Demonstrativo 4 (LRF, art.4º, §2º, inciso III)		R\$ 1,00				
PATRIMÔNIO LÍQUIDO	2016	%	2015	%	2014	%
Patrimônio/Capital	70.676.505,96		-218.542.047,97		224.281.466,58	
Reservas						
Resultado Acumulado						
<b>TOTAL</b>	70.676.505,96	0,00%	-218.542.047,97	0,00%	224.281.466,58	0,00%
<b>REGIME PREVIDENCIÁRIO</b>						
PATRIMÔNIO LÍQUIDO	2016	%	2015	%	2014	%
Patrimônio			-303.825.994,43		-249.823.536,90	
Reservas						
Lucros ou Prejuízos Acumulados						
<b>TOTAL</b>	0,00	0,00%	-303.825.994,43	0,00%	-249.823.536,90	0,00%

(1) Fonte: Anexo XIV\_Balanco Patrimonial



PREFEITURA MUNICIPAL DE SÃO FRANCISCO DO CONDE  
LEI DE ORÇAMENTO ANUAL  
ANEXO DE METAS FISCAIS

**ORIGEM E APLICAÇÃO DOS RECURSOS OBTIDOS COM A ALIENAÇÃO DE ATIVOS**  
2018

AMF - Demonstrativo 5 (LRF, art.4º, §2º, inciso III)

	2016 (a)	2015 (b)	2014 (c)
<b>RECEITAS REALIZADAS</b>			
RECEITAS DE CAPITAL - ALIENAÇÃO DE ATIVOS (I)	324.825,06	565.163,65	0,00
Alienação de Bens Móveis	324.825,06	565.163,65	0,00
Alienação de Bens Imóveis	0,00	0,00	0,00
			R\$ 1,00
<b>DESPESAS EXECUTADAS</b>			
APLICAÇÃO DOS RECURSOS DA ALIENAÇÃO DE ATIVOS (II)	0,00	0,00	0,00
DESPESAS DE CAPITAL	0,00	0,00	0,00
Investimentos			
Inversões Financeiras			
Amortização da Dívida			
DESPESAS CORRENTES DOS REGIMES DE PREVIDÊNCIA	0,00	0,00	0,00
Regime Geral de Previdência Social			
Regime Próprio de Previdência dos Servidores			
<b>SALDO FINANCEIRO</b>			
	889.988,71	565.163,65	0,00
<b>VALOR (III)</b>			

FONTE: MUNICÍPIO DE SÃO FRANCISCO DO CONDE



REFEITURA MUNICIPAL DE SÃO FRANCISCO DO CONDE  
LEI DE ORÇAMENTO ANUAL  
ANEXO DE METAS FISCAIS  
AVALIAÇÃO DA SITUAÇÃO FINANCEIRA E ATUARIAL DO RPPS  
2018

AMF - Demonstrativo 6 (LRF, art. 4º, § 2º, inciso IV, alínea "a")

R\$ 1,00

**RECEITAS E DESPESAS PREVIDENCIÁRIOS DO REGIME PRÓPRIO DE PREVIDÊNCIA DOS SERVIDORES**

**PLANO PREVIDENCIÁRIO**

<b>RECEITAS PREVIDENCIÁRIAS - RPPS</b>	<b>2014</b>	<b>2015</b>	<b>2016</b>
<b>RECEITAS CORRENTES (I)</b>	-	<b>7.641.959,79</b>	<b>9.193.342,33</b>
Receita de Contribuições dos Segurados	-	<b>6.193.571,68</b>	<b>5.796.286,01</b>
Civil	-	<b>6.193.571,68</b>	<b>5.796.286,01</b>
Ativo		6.098.437,65	5.680.669,33
Inativo		92.837,55	105.659,90
Pensionista		2.296,48	9.956,78
Militar	-	-	-
Ativo			
Inativo			
Pensionista			
Receita de Contribuições Patronais	-	-	-
Civil	-	-	-
Ativo			
Inativo			
Pensionista			
Militar	-	-	-
Ativo			
Inativo			
Pensionista			
Em Regime de Parcelamento de Débitos			
Receita Patrimonial	-	<b>1.416.781,33</b>	<b>3.397.056,32</b>
Receitas Imobiliárias			
Receitas de Valores Mobiliários		1.416.781,33	3.397.056,32
Outras Receitas Patrimoniais			
Receita de Serviços			
Receita de Aporte Periódico de Valores Predefinidos			
Outras Receitas Correntes	-	<b>31.606,78</b>	-
Compensação Previdenciária do RGPS para o RPPS			
Demais Receitas Correntes		31.606,78	
<b>RECEITAS DE CAPITAL (II)</b>	-	-	-
Alienação de Bens, Direitos e Ativos			
Amortização de Empréstimos			
Outras Receitas de Capital			
<b>TOTAL DAS RECEITAS PREVIDENCIÁRIAS RPPS - (III) = (I + II)</b>	-	<b>7.641.959,79</b>	<b>9.193.342,33</b>
<b>DESPESAS PREVIDENCIÁRIAS - RPPS</b>	<b>2014</b>	<b>2015</b>	<b>2016</b>
<b>ADMINISTRAÇÃO (IV)</b>	-	<b>1.558.123,10</b>	<b>30.742,97</b>
Despesas Correntes		1.515.060,04	
Despesas de Capital		43.063,06	30.742,97
<b>PREVIDÊNCIA (V)</b>	-	<b>12.837.351,38</b>	<b>16.503.933,52</b>
Benefícios - Civil	-	<b>12.837.351,38</b>	<b>14.945.652,53</b>
Aposentadorias		10.818.137,50	12.514.476,18
Pensões		2.019.213,88	2.431.176,35
Outros Benefícios Previdenciários			

Benefícios - Militar	-	-	-
Reformas			
Pensões			
Outros Benefícios Previdenciários			
Outras Despesas Previdenciárias	-	-	1.558.280,99
Compensação Previdenciária do RPPS para o RGPS			
Demais Despesas Previdenciárias			1.558.280,99
<b>TOTAL DAS DESPESAS PREVIDENCIÁRIAS RPPS (VI) = (IV + V)</b>	<b>-</b>	<b>14.395.474,48</b>	<b>16.534.676,49</b>
<b>RESULTADO PREVIDENCIÁRIO (VII) = (III - VI)</b>	<b>-</b>	<b>6.083.836,69</b>	<b>9.162.599,36</b>
<b>RECURSOS RPPS ARRECADADOS EM EXERCÍCIOS ANTERIORES</b>	<b>2014</b>	<b>2015</b>	<b>2016</b>
VALOR			
<b>RESERVA ORÇAMENTÁRIA DO RPPS</b>	<b>2014</b>	<b>2015</b>	<b>2016</b>
VALOR			
<b>APORTES DE RECURSOS PARA O PLANO PREVIDENCIÁRIO DO RPPS</b>	<b>2014</b>	<b>2015</b>	<b>2016</b>
Plano de Amortização - Contribuição Patronal Suplementar			
Plano de Amortização - Aporte Periódico de Valores Predefinidos			
Outros Aportes para o RPPS			
Recursos para Cobertura de Déficit Financeiro			
<b>BENS E DIREITOS DO RPPS</b>	<b>2014</b>	<b>2015</b>	<b>2016</b>
Caixa e Equivalentes de Caixa			
Investimentos e Aplicações			
Outro Bens e Direitos			
<b>PLANO FINANCEIRO</b>			
<b>RECEITAS PREVIDENCIÁRIAS - RPPS</b>	<b>2014</b>	<b>2015</b>	<b>2016</b>
RECEITAS CORRENTES (VIII)	-	-	-
Receita de Contribuições dos Segurados	-	-	-
Civil	-	-	-
Ativo			
Inativo			
Pensionista			
Militar	-	-	-
Ativo			
Inativo			
Pensionista			
Receita de Contribuições Patronais	-	-	-
Civil	-	-	-
Ativo			
Inativo			
Pensionista			
Militar	-	-	-
Ativo			
Inativo			
Pensionista			
Em Regime de Parcelamento de Débitos			

Receita Patrimonial	-	-	-
Receitas Imobiliárias			
Receitas de Valores Mobiliários			
Outras Receitas Patrimoniais			
Receita de Serviços			
Outras Receitas Correntes	-	-	-
Compensação Previdenciária do RGPS para o RPPS			
Demais Receitas Correntes			
RECEITAS DE CAPITAL (IX)	-	-	-
Alienação de Bens, Direitos e Ativos			
Amortização de Empréstimos			
Outras Receitas de Capital			
<b>TOTAL DAS RECEITAS PREVIDENCIÁRIAS RPPS - (X) = (VIII +</b>	<b>-</b>	<b>-</b>	<b>-</b>
<b>DESPESAS PREVIDENCIÁRIAS - RPPS</b>	<b>2014</b>	<b>2015</b>	<b>2016</b>
ADMINISTRAÇÃO (XI)	0	0	0
Despesas Correntes			
Despesas de Capital			
PREVIDÊNCIA (XII)	0	0	0
Benefícios - Civil	0	0	0
Aposentadorias			
Pensões			
Outros Benefícios Previdenciários			
Benefícios - Militar	0	0	0
Reformas			
Pensões			
Outros Benefícios Previdenciários			
Outras Despesas Previdenciárias	0	0	0
Compensação Previdenciária do RPPS para o RGPS			
Demais Despesas Previdenciárias			
<b>TOTAL DAS DESPESAS PREVIDENCIÁRIAS RPPS (XIII) = (XI +</b>	<b>0</b>	<b>0</b>	<b>0</b>
<b>RESULTADO PREVIDENCIÁRIO (XIV) = (X - XIII)</b>	<b>-</b>	<b>0</b>	<b>0</b>
<b>APORTES DE RECURSOS PARA O PLANO FINANCEIRO DO</b>	<b>2014</b>	<b>2015</b>	<b>2016</b>
Recursos para Cobertura de Insuficiências Financeiras			
Recursos para Formação de Reserva			



**PROJEÇÃO ATUARIAL DO REGIME PRÓPRIO DE PREVIDÊNCIA DOS SERVIDORES**

EXERCÍCIO	Receitas Previdenciárias (a)	Despesas Previdenciárias (b)	Resultado Previdenciário (c) = (a-b)	Saldo Financeiro do Exercício (d) = (d Exercício Anterior) + (c)
2015				20.274.333,36
2016	27.756.358,20	14.935.024,78	12.821.333,42	33.095.666,78
2017	28.139.239,28	15.463.765,01	12.675.474,27	45.771.141,05
2018	29.003.861,06	17.292.448,69	11.711.412,37	57.482.553,42
2019	29.588.321,52	19.696.460,53	9.891.860,99	67.374.414,41
2020	31.191.976,04	20.734.960,51	10.457.015,53	77.831.429,94
2021	32.800.953,19	21.960.969,75	10.839.983,44	88.671.413,38
2022	34.333.374,82	23.383.644,30	10.949.730,52	99.621.143,90
2023	36.533.425,17	24.682.821,34	11.850.603,83	111.471.747,73
2024	34.790.988,89	35.550.137,49	-759.148,60	110.712.599,13
2025	34.844.559,06	40.322.910,19	-5.478.351,13	105.234.248,00
2026	35.167.425,23	45.290.339,47	-10.122.914,24	95.111.333,76
2027	36.118.372,93	48.200.541,00	-12.082.168,07	83.029.165,69
2028	37.207.751,59	50.441.758,64	-13.234.007,05	69.795.158,64
2029	36.939.159,05	58.542.613,11	-21.603.454,06	48.191.704,58
2030	38.871.232,71	60.777.009,41	-21.905.776,70	26.285.927,88
2031	40.674.795,38	63.566.157,83	-22.891.362,45	3.394.565,43
2032	40.339.521,26	65.157.652,81	-24.818.131,55	-21.423.566,12
2033	40.327.157,90	66.566.524,61	-26.239.366,71	-47.662.932,83
2034	40.447.200,83	67.186.057,15	-26.738.856,32	-74.401.789,15
2035	40.515.497,50	67.954.507,71	-27.439.010,21	-101.840.799,36
2036	40.831.834,56	67.857.360,18	-27.025.525,62	-128.866.324,98
2037	41.216.952,44	67.294.027,12	-26.077.074,68	-154.943.399,66
2038	67.294.027,12	66.850.702,25	443.324,87	-154.500.074,79
2039	41.923.135,81	65.878.135,21	-23.954.999,40	-178.455.074,19
2040	42.304.877,21	65.461.842,61	-23.156.965,40	-201.612.039,59
2041	42.679.784,63	64.369.278,42	-21.689.493,79	-223.301.533,38
2042	43.062.029,12	62.912.122,41	-19.850.093,29	-243.151.626,67
2043	43.465.625,90	62.132.087,15	-18.666.461,25	-261.818.087,92
2044	43.876.431,34	61.059.949,56	-17.183.518,22	-279.001.606,14
2045	44.281.485,35	59.666.887,14	-15.385.401,79	-294.387.007,93

Nota: Lei nº 169/2010 de 30/12/2010 - Institui o RPPS IPM



PREFEITURA MUNICIPAL DE SÃO FRANCISCO DO CONDE  
LEI DE ORÇAMENTO ANUAL  
ANEXO DE METAS FISCAIS

**ESTIMATIVA E COMPENSAÇÃO DA RENÚNCIA DE RECEITA**  
2018

AMF - Demonstrativo 7 (LRF, art. 4º, § 2º, inciso V)

TRIBUTOS	MODALIDADE	SETORES/ PROGRAMAS/ BENEFICIÁRIO	RENÚNCIA DE RECEITA PREVISTA		COMPEN SAÇÃO
			2018	2019	
NÃO HÁ PREVISÃO DE RENÚNCIA DE RECEITA					
<b>TOTAL</b>					R\$ 1,00
					-

FONTE: PREFEITURA MUNICIPAL DE SÃO FRANCISCO DO CONDE

(1) Não há previsão de renúncia da receita, no município, para o período.


Fonte: Prefeitura Municipal de São Francisco do Conde/Secretaria da Fazenda Municipal



PREFEITURA MUNICIPAL DE SÃO FRANCISCO DO CONDE  
LEI DE ORÇAMENTO ANUAL  
ANEXO DE METAS FISCAIS  
**MARGEM DE EXPANSÃO DAS DESPESAS OBRIGATORIAS DE CARÁTER CONTINUADO**  
2018

EVENTOS	Valor Previsto para 2018
AMF - Demonstrativo 8 (LRF, art. 4º, § 2º, inciso V)	R\$ 1,00
Aumento Permanente da Receita	98.201.313,49
(-) Transferências Constitucionais	
(-) Transferências ao FUNDEB	81.561.303,12
Saldo Final do Aumento Permanente de Receita (I)	16.640.010,37
Redução Permanente de Despesa (II)	
Margem Bruta (III) = (I-II)	16.640.010,37
Saldo Utilizado da Margem Bruta (IV)	0,00
Novas DOCC	
Novas DOCC geradas por PPP	
Margem Líquida de Expansão de DOCC (V) = (III-IV)	16.640.010,37

FONTE: P.M. SÃO FRANCISCO DO CONDE

  
 REFEITURA MUNICIPAL DE SÃO FRANCISCO DO CONDE  
 LEI DE ORÇAMENTO ANUAL  
 ANEXO DE RISCOS FISCAIS  
**DEMONSTRATIVO DE RISCOS FISCAIS E PROVIDÊNCIAS**  
 2018

ARF (LRF, art 4º, § 3º) R\$ 1,00

PASSIVOS CONTINGENTES		PROVIDÊNCIAS	
Descrição	Valor	Descrição	Valor
Demandas Judiciais			
Dívidas em Processo de Reconhecimento			
Avais e Garantias Concedidas			
Assunção de Passivos			
Assistências Diversas			
Outros Passivos Contingentes			
<b>SUBTOTAL</b>	<b>0,00</b>	<b>SUBTOTAL</b>	<b>0,00</b>
<b>DEMAIS RISCOS FISCAIS PASSIVOS</b>			
Descrição	Valor	Descrição	Valor
Frustração de Arrecadação			
Restituição de Tributos a Maior			
Discrepância de Projeções:			
Outros Riscos Fiscais			
<b>SUBTOTAL</b>	<b>0,00</b>	<b>SUBTOTAL</b>	<b>0,00</b>
<b>TOTAL</b>	<b>0,00</b>	<b>TOTAL</b>	<b>0,00</b>

FONTE: P.M. SÃO FRANCISCO DO CONDE

Os riscos fiscais e passivos contingentes apresentados possuem mensuração imprecisa e de grande complexidade, desta forma, justifica-se a não apresentação de valores neste campo

Estes passivos contingentes, outros riscos e eventos capazes de afetar as contas públicas do município previstos na Lei de Diretrizes Orçamentárias, so poderão ser atendidos através da Reserva de Contingência, consignada à Lei Orçamentária do Exercício

O valor da dotação orçamentária consignada para a reserva de contingência na Lei Orçamentária Anual



PREFEITURA MUNICIPAL DE SÃO FRANCISCO  
DO CONDE  
ESTADO DA BAHIA

ANEXO XIX: LIMITES CONSTITUCIONAIS - LEGISLATIVO

**PREFEITURA MUNICIPAL DE SÃO FRANCISCO DO CONDE  
LIMITE DE DESPESAS DO LEGISLATIVO**

Emenda Constitucional nº 58/2009

**RECEITA**

DENOMINAÇÃO	ESTIMATIVA			
	2015	2016	2017	2018
<b>RECEITA TRIBUTÁRIA (I)</b>	<b>72.924.018,10</b>	<b>57.191.578,62</b>	<b>56.387.857,93</b>	<b>58.406.330,79</b>
IMPOSTOS	70.892.356,84	55.651.920,77	52.239.930,94	53.487.342,34
IPTU	2.851.989,82	2.866.204,80	5.340.544,81	4.347.569,34
IRRF	9.484.891,34	9.669.091,13	10.799.876,33	11.609.411,00
ITBI	74.879,39	91.669,71	166.837,58	92.399,00
ISS	58.480.596,29	43.024.955,13	35.932.672,22	37.437.963,00
OUTRAS RECEITAS TRIBUTÁRIAS				
TAXAS	572.115,74	768.615,30	807.735,17	1.428.488,00
Taxas p/ Exercício do Poder de Polícia	565.500,84	762.334,96	799.762,46	1.424.035,00
Taxas pela Prestação de Serviços	6.614,90	6.280,35	7.972,71	4.453,00
CONTRIBUIÇÃO DE MELHORIA	-	-	-	-
Receita da Dívida Ativa Tributária	517.500,00	151.850,76	2.861.535,36	2.990.304,45
Multas e Juros de Mora - Tributária	377.620,38	304.907,75	136.490,90	142.632,99
Multas e Juros da Mora Div Ativa Tributária	564.425,15	314.284,04	342.165,56	357.563,01
Cota-Parte do CIDE(II)	20.000,00	20.831,00	21.696,53	34.777,00
<b>TRANSFERÊNCIAS CONSTITUCIONAIS (III)</b>	<b>347.106.486,94</b>	<b>355.122.572,21</b>	<b>281.134.891,75</b>	<b>407.806.515,52</b>
Cota-Parte do FPM	18.960.181,80	24.477.672,09	25.494.719,37	29.508.860,00
Cota-Parte do ITR	3.500,00	9.490,22	9.884,53	10.196,00
ICMS - LC nº 87/96	100.000,00	37.199,58	1.465.406,22	1.431.134,04
Cota-Parte do ICMS	323.485.265,56	325.425.000,00	248.776.724,42	372.425.371,48
Cota-Parte do IPVA	746.987,67	778.025,01	810.351,95	1.010.954,00
Cota-Parte do IPI sobre Exportação	3.810.551,91	4.395.185,31	4.577.805,26	3.420.000,00
<b>TOTAL DAS RECEITAS (IV)=(I) + (II)+(III)</b>	<b>420.050.505,04</b>	<b>412.334.981,83</b>	<b>337.544.446,21</b>	<b>466.247.623,31</b>

**DESPESA**

DENOMINAÇÃO	ESTIMATIVA			
	2015	2016	2017	2018
Valor Orçado para Repasse	27.844.000,00	29.403.535,35	28.863.448,73	32.821.487,88
LIMITE MAXIMO DO REPASSE (V) = (IV) * (4% a 7%)	26.577.576,07	29.403.535,35	28.863.448,73	32.821.487,88



PREFEITURA MUNICIPAL DE SÃO FRANCISCO DO CONDE  
ESTADO DA BAHIA

ANEXO XX: LIMITES CONSTITUCIONAIS - EDUCAÇÃO

Constituição Federal, artigo 212 / Emenda Constitucional nº 14 de 12/09/96

**RECEITA**

DENOMINAÇÃO	ESTIMATIVA			
	2017	2018	2019	2020
<b>RECEITA TRIBUTÁRIA (I)</b>	<b>52.718.587,47</b>	<b>53.843.230,34</b>	<b>56.782.220,24</b>	<b>59.881.735,10</b>
IMPOSTOS	52.239.931,01	53.487.342,34	56.407.408,36	59.486.991,07
IPTU	5.340.544,86	4.347.569,34	4.564.947,80	4.793.195,19
IRRF	10.799.876,33	11.609.411,00	12.247.928,61	12.921.564,68
ITBI	166.837,58	92.399,00	97.480,95	102.842,40
ISS	35.932.672,24	37.437.963,00	39.497.051,00	41.669.388,80
Receita de impostos da Dívida Ativa e Multa e Juros	478.656,46	355.888,00	374.811,88	394.744,03
<b>TRANSFERÊNCIAS CONSTITUCIONAIS (II)</b>	<b>281.134.891,76</b>	<b>407.806.515,52</b>	<b>428.356.647,03</b>	<b>449.943.074,42</b>
Cota-Parte do FPM	25.494.719,37	29.508.860,00	31.131.847,31	32.844.098,91
Cota-Parte do ITR	9.884,54	10.196,00	10.756,79	11.348,41
ICMS - LC nº 87/96	1.465.406,22	1.431.134,04	1.509.846,41	1.592.887,96
Cota-Parte do ICMS	248.776.724,42	372.425.371,48	391.046.640,05	410.598.972,06
Cota-Parte do IPVA	810.351,95	1.010.954,00	1.066.556,47	1.125.217,08
Cota-Parte do IPI sobre Exportação	4.577.805,26	3.420.000,00	3.591.000,00	3.770.550,00
(-) Deduções para formação do FUNDEB (III)	(56.226.978,34)	(81.561.303,12)	(85.671.329,40)	(90.383.252,51)
<b>TRANSFERÊNCIAS MULTIGOVERNAMENTAIS (IV)</b>	<b>26.613.077,48</b>	<b>28.839.411,99</b>	<b>30.383.139,38</b>	<b>32.009.649,74</b>
Transferências do FUNDEB	19.186.396,19	20.351.353,71	21.470.678,19	22.651.565,49
Complementação FUNDEB	7.426.681,29	8.488.058,28	8.912.461,19	9.358.084,25
Outras Transferências Governamentais	-	-	-	-
<b>TOTAL DAS RECEITAS (V)=(I + II)</b>	<b>333.853.479,23</b>	<b>461.649.745,86</b>	<b>485.138.867,27</b>	<b>509.824.809,52</b>

LIMITE DE DESPESAS COM EDUCAÇÃO - Constituição Federal, artigo 212 / Emenda Constitucional nº 14 de 12/09/96

DENOMINAÇÃO	LIMITES			
	2017	2018	2019	2020
<u>LIMITE MÍNIMO MANUTENÇÃO E DESENVOLVIMENTO DO ENSINO - FUNDEB</u>	56.226.978,34	81.561.303,12	85.671.329,40	90.383.252,51
<u>LIMITE MÁXIMO (40%*III)</u>	22.490.791,34	32.624.521,25	34.268.531,76	36.153.301,00
<u>LIMITE MÍNIMO (60%*III)</u>	33.736.187,00	48.936.781,87	51.402.797,64	54.229.951,51
<b><u>LIMITE MÍNIMO A SER APLICADO EM EDUCAÇÃO (EXCLUINDO FUNDEB)</u></b>	<b>27.236.391,47</b>	<b>33.851.133,35</b>	<b>35.613.387,42</b>	<b>37.072.949,87</b>

**FUNDEB**

DENOMINAÇÃO	VALOR A SER APLICADO			
	2017	2018	2019	2020
<b>TRANSFERÊNCIAS MULTIGOVERNAMENTAIS (IV)</b>	<b>26.613.077,48</b>	<b>28.839.411,99</b>	<b>30.383.139,38</b>	<b>32.009.649,74</b>
Transferências do FUNDEB	19.186.396,19	20.351.353,71	21.470.678,19	22.651.565,49
Complementação FUNDEB	7.426.681,29	8.488.058,28	8.912.461,19	9.358.084,25
Outras Transferências Governamentais	-	-	-	-
<b><u>LIMITE MÁXIMO (40%*IV)</u></b>	<b>2.674.354,18</b>	<b>2.661.307,75</b>	<b>2.771.885,08</b>	<b>2.887.056,91</b>
<b><u>LIMITE MÍNIMO (60%*IV)</u></b>	<b>24.246.251,09</b>	<b>24.136.190,22</b>	<b>25.139.048,93</b>	<b>26.183.576,41</b>

**ORÇAMENTO DA DESPESA**

DENOMINAÇÃO	VALOR A SER APLICADO			
	2017	2018	2019	2020
Valor Orçado para Educação	89.875.594,46	124.653.483,96		
Despesas Vinculadas	2.602.007,47	2.602.007,47	2.709.288,20	2.821.652,38
Valor Líquido Orçado para Educação	87.273.586,99	122.051.476,49	(2.709.288,20)	(2.821.652,38)
<u>LIMITE MÍNIMO DO REPASSE (25% (I+II)+(IV-III))</u>	<b>53.849.468,95</b>	<b>62.690.545,34</b>	<b>65.996.526,80</b>	<b>69.082.599,61</b>
<b><u>ORÇADO MANUTENÇÃO E DESENVOLVIMENTO DO ENSINO - FUNDEB</u></b>	<b>26.797.497,97</b>	<b>29.037.528,99</b>	<b>30.344.217,79</b>	<b>31.709.707,60</b>
<u>LIMITE MÍNIMO (60%*IV)</u>	24.136.190,22	26.074.340,79	27.247.686,13	28.473.832,00
<u>LIMITE MÁXIMO (40%*IV)</u>	2.661.307,75	2.963.188,20	3.096.531,67	3.235.875,59
<b><u>ORÇADO MÍNIMO A SER APLICADO EM EDUCAÇÃO (EXCLUINDO FUNDEB) - FT 001</u></b>	<b>40.580.800,07</b>	<b>74.798.382,25</b>	<b>78.164.309,45</b>	<b>81.681.703,38</b>



PREFEITURA MUNICIPAL DE SÃO

ANEXO XXI: LIMITES CONSTITUCIONAIS - SAÚDE

PREFEITURA MUNICIPAL DE SÃO FRANCISCO DO CONDE

LIMITE DE DESPESAS COM SAÚDE

Emenda Constitucional nº 29/00

RECEITA

DENOMINAÇÃO	ESTIMATIVA		
	2018	2019	2020
<b>RECEITA TRIBUTÁRIA (I)</b>	<b>53.843.230,34</b>	<b>56.782.220,24</b>	<b>59.881.735,10</b>
IMPOSTOS	53.487.342,34	56.407.408,36	59.486.991,07
IPTU	4.347.569,34	4.564.947,80	4.793.195,19
IRRF	11.609.411,00	12.247.928,61	12.921.564,68
ITBI	92.399,00	97.480,95	102.842,40
ISS	37.437.963,00	39.497.051,00	41.669.388,80
Receita de impostos da Dívida Ativa e Multa e Juros	355.888,00	374.811,88	394.744,03
<b>TRANSFERÊNCIAS CONSTITUCIONAIS (II)</b>	<b>407.806.515,52</b>	<b>428.356.647,03</b>	<b>449.943.074,42</b>
Cota-Parte do FPM	29.508.860,00	31.131.847,31	32.844.098,91
Cota-Parte do ITR	10.196,00	10.756,79	11.348,41
ICMS - LC nº 87/96	1.431.134,04	1.509.846,41	1.592.887,96
Cota-Parte do ICMS	372.425.371,48	391.046.640,05	410.598.972,06
Cota-Parte do IPVA	1.010.954,00	1.066.556,47	1.125.217,08
Cota-Parte do IPI sobre Exportação	3.420.000,00	3.591.000,00	3.770.550,00
<b>Transferência de Recursos do SUS (III)</b>	<b>5.146.630,33</b>	<b>5.184.157,58</b>	<b>5.402.462,66</b>
<b>TOTAL DAS RECEITAS (IV)=(I) + (II)</b>	<b>461.649.745,86</b>	<b>485.138.867,27</b>	<b>509.824.809,52</b>

DESPESA

DENOMINAÇÃO	VALOR A SER APLICADO		
	2018	2019	2020
Valor Orçado para SAÚDE (Receita)	76.654.541,36		
(-) REPASSES DO SUS	4.662.444,08	5.718.406,61	5.958.909,74
VALOR LÍQUIDO ORÇADO P/ SAÚDE (Receita)	71.992.097,28	(5.718.406,61)	(5.958.909,74)
LIMITE MÍNIMO DO REPASSE (15%)	69.247.461,88	72.770.830,09	76.473.721,43



PREFEITURA MUNICIPAL DE SÃO FRANCISCO DO CONDE  
ESTADO DA BAHIA

ANEXO XXII: LIMITE DA DESPESA COM PESSOAL DO PODER EXECUTIVO

**PREFEITURA MUNICIPAL DE SÃO FRANCISCO DO CONDE**  
**LIMITE DE DESPESAS COM PESSOAL**

*Lei Complementar 101/00*

**DESPESA**

DENOMINAÇÃO	ESTIMATIVA
	2018
<b>TOTAL APLICADO PODER EXECUTIVO</b>	<b>201.129.118,97</b>
<b>LIMITE DE APLICAÇÃO</b>	247.361.017,21
<b>RECEITA CORRENTE LÍQUIDA</b>	482.185.218,74
<b>% DE DESPESAS COM PESSOAL</b>	<b>42%</b>
<b>Limite Prudencial</b>	51,3%





PREFEITURA MUNICIPAL DE SÃO FRANCISCO DO CONDE  
LEI ORÇAMENTÁRIA ANUAL  
**DEMONSTRATIVO DE COMPATIBILIDADE**  
2018

ANEXO XXIII : DEMONSTRATIVO DE COMPATIBILIDADE

*LRf. art. 5º inciso I*

ESPECIFICAÇÃO	2018		Diferença
	Valor Previsto na Lei Orçamentária Anual	Valor Previsto no Anexo de Metas Fiscais	
Receita Total	495.893.086,26	497.307.316	-1.414.230
Receitas Primárias (I)	480.001.827,57	486.291.012	-6.289.184
Despesa Total	495.893.086,26	497.307.316	-1.414.230
Despesas Primárias (II)	493.752.039,21	488.466.236	5.285.803
Resultado Primário (I – II)	-13.750.211,64	-2.175.224	-11.574.988
Resultado Nominal	25.354.401,78	5.519.348	19.835.054
Dívida Pública Consolidada	242.976.811,18	242.250.061	726.750
Dívida Consolidada Líquida	214.852.008,78	189.497.607	25.354.402

FONTE: Prefeitura Municipal de São Francisco do Conde

Lei Orçamentária Anual - 2017

**Lei Complementar nº. 101 Art. 5º Inciso I:** conterá, em anexo, demonstrativo da compatibilidade da programação dos orçamentos com os objetivos e metas constantes do documento de que trata o § 1º do art. 4º.

REPUBLICADO POR INCORREÇÃO

# PREFEITURA MUNICIPAL DE SÃO FRANCISCO DO CONDE



## QUADRO DE DETALHAMENTO DA DESPESA 2018



CERTIFICAÇÃO DIGITAL: QDE5IQGSJ0ENRF9FZM2PFW

Esta edição encontra-se no site: [www.saofranciscodoconde.ba.io.org.br](http://www.saofranciscodoconde.ba.io.org.br) em servidor certificado ICP-BRASIL



## Prefeitura Municipal de São Francisco do Conde Estado da Bahia

### SUMÁRIO

---

✓ Decreto Orçamentário nº 0917/2017.....	1
✓ Anexo I: Quadro de Detalhamento de Despesa	
✓ Órgão: 01 - Câmara Municipal.....	4
✓ Órgão: 03 - Secretaria Municipal de Governo.....	5
✓ Órgão: 04 - Secretaria Municipal de Gestão Administrativa .....	6
✓ Órgão: 04.50 - Instituto de Previdência Municipal .....	8
✓ Órgão: 04.99 - Reserva do RPPS IPM .....	9
✓ Órgão: 05 - Secretaria Municipal da Educação .....	10
✓ Órgão: 05.35 - Fundo Municipal de Educação.....	11
✓ Órgão: 06 - Secretaria Municipal da Saúde .....	14
✓ Órgão: 06.30 - Fundo Municipal de Saúde .....	14
✓ Órgão: 12- Secretaria Mun. de Desenvolvimento Econômico.....	19
✓ Órgão: 17- Assessoria Jurídica Do Município .....	21
✓ Órgão: 20- Controladoria Geral do Município .....	22
✓ Órgão: 21 - Secretaria Mun. de Infraestrutura .....	23
✓ Órgão: 23 - Secretaria Mun. de Cultura .....	25
✓ Órgão: 23.35 - Fundo Municipal de Cultura .....	26
✓ Órgão: 24 - Secretaria Mun. de Turismo.....	27
✓ Órgão: 26 - Gabinete do Prefeito e do Vice-Prefeito .....	29
✓ Órgão: 29 - Secretaria Mun. da Fazenda e Orçamento .....	30
✓ Órgão: 31 - Sec. Mun. Desenv. Social e Esportes - SEDESE .....	32
✓ Órgão: 31.32 - Fundo Municipal de Assistência Social.....	34



## Prefeitura Municipal de São Francisco do Conde Estado da Bahia

✓ Órgão: 31.33 – Fundo Mun. Direito das Crianças e Adolescentes	37
✓ Órgão: 34 – Sec. Municipal de Comunicação - SECOM.....	38
✓ Órgão: 36 – Sec. Mun. Serv. Conservação e Ordem Pública - SESCOOP .....	39
✓ Órgão: 37 – Sec. Mun. Meio ambiente, Agricultura e Pesca - SEMAP .....	41
✓ Órgão: 37.45 – FUSAM.....	43
✓ Órgão: 38 – Consórcio Público Intermunicipal .....	44
✓ Órgão: 39 – Secretaria Municipal de Planejamento .....	45
✓ Órgão: 39.44 – Fundo de Desenvolvimento Urbano .....	46
✓ Órgão: 40 – Ouvidoria Geral do Município .....	47
✓ Órgão: 41 – Sec. Direitos Humanos Cidadania e Juventude - SDHCJ .....	48
✓ Órgão: 43 – Secretaria de Projetos Estratégicos .....	49
✓ 88 - Encargos Gerais do Município .....	51
✓ 99 - Reserva de Contingência .....	52
✓ ..... Anexo II: Despesa Fixada por Órgão.....	53
✓ ..... Anexo III: Despesa Fixada por Função.....	54

## Decretos



# Prefeitura Municipal de São Francisco do Conde Estado da Bahia

\* Republicado por haver saído com incorreção do original, publicado no Diário Oficial do Município nº 2017, de 28 de dezembro de 2017

### DECRETO ORÇAMENTÁRIO Nº 0917/2017, DE 28 DE DEZEMBRO DE 2017.

“Aprova o QUADRO DE DETALHAMENTO DA DESPESA - QDD para o exercício financeiro de 2018 e dá outras providências.”

O PREFEITO MUNICIPAL DE SÃO FRANCISCO DO CONDE, ESTADO DA BAHIA, no uso de suas atribuições legais e devidamente autorizado no **artigo 34**, da **Lei n.º 476/2017** que dispõe sobre as Diretrizes Orçamentárias para o exercício financeiro de 2018,

#### DECRETA:

**Art. 1º** - Fica aprovado, para o exercício financeiro de 2018, o Quadro de Detalhamento da Despesa - QDD do Poder Executivo, correspondente à Programação das Despesas das Secretarias Municipais e dos Órgãos diretamente subordinados ao Prefeito, na forma dos **Anexos I, II e III**, que fazem parte integrante deste decreto.

**Art. 2º** - A execução orçamentária obedecerá ao Quadro de Detalhamento da Despesa - QDD, a Estrutura de Custos de Projetos e Atividades, Segundo a Natureza da Despesa, estabelecida para cada Unidade Orçamentária em consonância com os Programas de Trabalho, fixados na Lei Orçamentária Anual.

**Parágrafo único** - Para efeitos do disposto no art. 2º, deste Decreto, a Execução Orçamentária obedecerá, também, ao Fluxo Bimestral de Receita e o Cronograma de Execução Mensal de Desembolso, aprovados no Decreto de Programação Financeira do município, para o exercício de 2018, em cumprimento ao disposto nos arts. 8º e 13 da Lei Complementar Federal nº. 101, de 04 de maio de 2000 e arts. 47 a 50 da Lei Federal nº. 4320, de 17 de março de 1964.

**Art. 3º**- Para fins do cumprimento às disposições contidas nos arts. 90 e 91 da Lei 4.320/1964, as Notas de Empenho, na forma do art. 61, da mesma Lei, serão emitidas pelo seu valor global, quando se tratar de despesas contratuais de acordo com o definido no art. 55, Inciso V, da Lei 8.666/1993 e suas alterações.

**Parágrafo único** - Entende-se por empenho da despesa o ato emanado de autoridade competente que cria para o Estado obrigação de pagamento pendente ou não de implemento de condição.

**Art. 4º**- Os QDDs poderão ser alterados, mediante Decreto, no decurso do exercício financeiro, para atender às necessidades de execução orçamentária, respeitados, sempre, os valores dos respectivos Grupos de Natureza da Despesa, estabelecidos na Lei Orçamentária ou em créditos adicionais regularmente abertos, observadas as definições contidas no **art. 9º, Inciso XXI e art. 34, § 4º**, da **Lei nº 476/2017**, que dispõe sobre as Diretrizes Orçamentárias.



## Prefeitura Municipal de São Francisco do Conde Estado da Bahia

**Art. 5º** - Fica a contabilidade municipal encarregada de exercer o efetivo acompanhamento da execução orçamentária, bem como efetuar os registros contábeis decorrentes da mesma.

**Art. 6º** - Este Decreto vigorará de 01 de janeiro a 31 de dezembro de 2018.

**GABINETE DO PREFEITO MUNICIPAL DE SÃO FRANCISCO DO CONDE**, em 28 de dezembro de 2018.

EVANDRO SANTOS ALMEIDA  
Prefeito

MARIVALDO CRUZ DO AMARAL  
Secretário da Fazenda e Orçamento

SILMAR CARMO DA PAIXÃO  
Secretária de Planejamento



Prefeitura Municipal de São Francisco do Conde  
Estado da Bahia

**DECRETO ORÇAMENTÁRIO Nº 0917/2017, DE 28 DE DEZEMBRO DE 2018. “Aprova o QUADRO DE DETALHAMENTO DA DESPESA - QDD para o exercício financeiro de 2018 e dá outras providências.”**

**ANEXOS**

**Anexo I** - Quadro de Detalhamento de Despesa

**Anexo II** - Despesa Fixada por Órgão

**Anexo III** - Despesa Fixada por Função





**PREFEITURA MUNICIPAL DE SÃO FRANCISCO DO CONDE**

PRAÇA DA INDEPENDÊNCIA S/N, CENTRO  
CENTRO  
C.N.P.J. : 13.830.823/0001-96

**Orçamento 2018**  
**Quadro de Detalhamento da Despesa**  
**Anexo I**

<b>ÓRGÃO: 01.01.00 - CÂMARA MUNICIPAL</b>
<b>UNIDADE: 01.01.01 - CÂMARA MUNICIPAL</b>
<b>CLASSIFICAÇÃO PROGRAMÁTICA</b>
<b>CLASSIFICAÇÃO ECONÔMICA</b>

<b>01.031.001.1.001 - REFORMA DO PRÉDIO DA CÂMARA MUNICIPAL</b>		<b>ID GDR FONTE PF DDR</b>			
4.4.9.0.51.00	OBRAS E INSTALAÇÕES	1.021.000,00	0	1	00 0000
4.4.9.0.52.00	EQUIPAMENTOS E MATERIAL PERMANENTE	290.400,00	0	1	00 0000
<b>Total R\$ 1.311.400,00</b>					

<b>01.031.001.2.001 - MANUTENÇÃO DA CÂMARA MUNICIPAL</b>		<b>ID GDR FONTE PF DDR</b>			
3.1.9.0.01.00	APOSENTADORIAS DO RPPS, RESERVA REMUNE	190.000,00	0	1	00 0000
3.1.9.0.04.00	CONTRATAÇÃO POR TEMPO DETERMINADO	10.000,00	0	1	00 0000
3.1.9.0.11.00	VENC VANT FIXAS - PESSOAL CIVIL	19.100.000,00	0	1	00 0000
3.1.9.0.13.00	OBRIGAÇÕES PATRONAIS	4.202.000,00	0	1	00 0000
3.1.9.0.96.00	RESSARCIMENTO DESP. PES REQUISITADO	2.500,00	0	1	00 0000
3.1.9.1.13.00	OBRIGAÇÕES PATRONAIS	398.100,00	0	1	00 0000
3.3.9.0.14.00	DIÁRIAS - CIVIL	201.100,00	0	1	00 0000
3.3.9.0.30.00	MATERIAL DE CONSUMO	700.000,00	0	1	00 0000
3.3.9.0.33.00	PASSAGENS E DESPESAS COM LOCOMOÇÃO	62.300,00	0	1	00 0000
3.3.9.0.35.00	SERVICOS DE CONSULTORIA	216.000,00	0	1	00 0000
3.3.9.0.36.00	OUTROS SERV TERCEIROS - P. FÍSICA	5.500,00	0	1	00 0000
3.3.9.0.37.00	LOCAÇÃO DE MÃO-DE-OBRA	125.000,00	0	1	00 0000
3.3.9.0.39.00	OUTROS SERV TERCEIROS - P. JURÍDICA	3.489.087,88	0	1	00 0000
3.3.9.0.47.00	OBRIGAÇÕES TRIBUT. E CONTRIBUTIVAS	7.100,00	0	1	00 0000
3.3.9.0.91.00	SENTENCAS JUDICIAIS	35.000,00	0	1	00 0000
3.3.9.0.92.00	DESPESAS DE EXERCÍCIOS ANTERIORES	1.000,00	0	1	00 0000
3.3.9.0.93.00	INDENIZAÇÕES E RESTITUIÇÕES	20.000,00	0	1	00 0000
4.4.9.0.52.00	EQUIPAMENTOS E MATERIAL PERMANENTE	293.900,00	0	1	00 0000
<b>Total R\$ 29.058.587,88</b>					

<b>01.031.001.6.012 - MANUTENÇÃO DOS SERVIÇOS DO PLENÁRIO</b>		<b>ID GDR FONTE PF DDR</b>			
3.1.9.0.11.00	VENC VANT FIXAS - PESSOAL CIVIL	1.700.000,00	0	1	00 0000
3.1.9.0.13.00	OBRIGAÇÕES PATRONAIS	374.000,00	0	1	00 0000
3.1.9.1.13.00	OBRIGAÇÕES PATRONAIS	65.000,00	0	1	00 0000
3.3.9.0.14.00	DIÁRIAS - CIVIL	312.500,00	0	1	00 0000
<b>Total R\$ 2.451.500,00</b>					

<b>TOTAIS DA UNIDADE</b>			
ATIVIDADES	31.510.087,88	DESPESAS CORRENTES	31.216.187,88
PROJETOS	1.311.400,00	DESPESAS DE CAPITAL	1.605.300,00
OPERACOES ESPECIAIS	0,00		
PESSOAL E ENCARGOS	26.041.600,00	TOTAL GERAL	32.821.487,88

<b>TOTAIS DO ÓRGÃO/SECRETARIA</b>			
ATIVIDADES	31.510.087,88	DESPESAS CORRENTES	31.216.187,88
PROJETOS	1.311.400,00	DESPESAS DE CAPITAL	1.605.300,00
OPERACOES ESPECIAIS	0,00		
PESSOAL E ENCARGOS	26.041.600,00	TOTAL GERAL	32.821.487,88





**PREFEITURA MUNICIPAL DE SÃO FRANCISCO DO CONDE**

PRAÇA DA INDEPENDÊNCIA S/N, CENTRO  
CENTRO  
C.N.P.J. : 13.830.823/0001-96

**Orçamento 2018**  
**Quadro de Detalhamento da Despesa**  
**Anexo I**

**ÓRGÃO: 03.03.00 - SECRETARIA MUNICIPAL DE GOVERNO**

**UNIDADE: 03.03.03 - SECRETARIA MUNICIPAL DE GOVERNO**

**CLASSIFICAÇÃO PROGRAMÁTICA**  
**CLASSIFICAÇÃO ECONÔMICA**

**04.122.008.2.151 - GESTÃO DAS AÇÕES DA SECRETARIA DE GOVERNO - SEGOV** **ID GDR FONTE PF DDR**

3.1.9.0.04.00	CONTRATAÇÃO POR TEMPO DETERMINADO	1.000,00	0	1	00	0000
3.1.9.0.11.00	VENC VANT FIXAS - PESSOAL CIVIL	1.876.142,14	0	1	00	0000
3.1.9.0.13.00	OBRIGAÇÕES PATRONAIS	357.658,15	0	1	00	0000
3.1.9.1.13.00	OBRIGAÇÕES PATRONAIS	151.718,49	0	1	00	0000
3.3.9.0.14.00	DIÁRIAS - CIVIL	6.000,00	0	1	00	0000
3.3.9.0.30.00	MATERIAL DE CONSUMO	9.600,00	0	1	00	0000
3.3.9.0.33.00	PASSAGENS E DESPESAS COM LOCOMOÇÃO	12.000,00	0	1	00	0000
3.3.9.0.35.00	SERVICOS DE CONSULTORIA	12.000,00	0	1	00	0000
3.3.9.0.36.00	OUTROS SERV TERCEIROS - P. FÍSICA	151.078,44	0	1	00	0000
3.3.9.0.39.00	OUTROS SERV TERCEIROS - P. JURÍDICA	9.682,80	0	1	00	0000
3.3.9.0.41.00	CONTRIBUIÇÕES	12.000,00	0	1	00	0000
3.3.9.0.47.00	OBRIGAÇÕES TRIBUT. E CONTRIBUTIVAS	12.000,00	0	1	00	0000
3.3.9.0.92.00	DESPESAS DE EXERCÍCIOS ANTERIORES	12.000,00	0	1	00	0000
4.4.9.0.52.00	EQUIPAMENTOS E MATERIAL PERMANENTE	12.000,00	0	1	00	0000
		<b>Total R\$ 2.634.880,02</b>				

**04.122.008.2.200 - AÇÕES DE QUALIFICAÇÃO E MODERNIZAÇÃO DA COORDENAÇÃO REGIONAL** **ID GDR FONTE PF DDR**

3.3.9.0.39.00	OUTROS SERV TERCEIROS - P. JURÍDICA	20.000,00	0	1	00	0000
4.4.9.0.52.00	EQUIPAMENTOS E MATERIAL PERMANENTE	30.000,00	0	1	00	0000
		<b>Total R\$ 50.000,00</b>				

**04.122.008.2.201 - GESTÃO DAS AÇÕES DO SERVIÇO INTEGRADO DE ATENDIMENTO AO CIDADÃO - SIAC** **ID GDR FONTE PF DDR**

3.3.9.0.30.00	MATERIAL DE CONSUMO	20.000,00	0	1	00	0000
3.3.9.0.35.00	SERVICOS DE CONSULTORIA	40.000,00	0	1	00	0000
3.3.9.0.39.00	OUTROS SERV TERCEIROS - P. JURÍDICA	40.000,00	0	1	00	0000
		<b>Total R\$ 100.000,00</b>				

**04.122.008.2.202 - GESTÃO DAS AÇÕES DA SUBPREFEITURA** **ID GDR FONTE PF DDR**

3.3.9.0.30.00	MATERIAL DE CONSUMO	10.000,00	0	1	00	0000
3.3.9.0.39.00	OUTROS SERV TERCEIROS - P. JURÍDICA	20.000,00	0	1	00	0000
4.4.9.0.52.00	EQUIPAMENTOS E MATERIAL PERMANENTE	20.000,00	0	1	00	0000
		<b>Total R\$ 50.000,00</b>				

**04.122.008.2.203 - APOIO E INCENTIVO AO DESENVOLVIMENTO DE PROJETOS COMUNITÁRIOS** **ID GDR FONTE PF DDR**

3.3.9.0.39.00	OUTROS SERV TERCEIROS - P. JURÍDICA	100.000,00	0	1	00	0000
		<b>Total R\$ 100.000,00</b>				

TOTAIS DA UNIDADE			
ATIVIDADES	2.934.880,02	DESPESAS CORRENTES	2.872.880,02
PROJETOS	0,00	DESPESAS DE CAPITAL	62.000,00
OPERACOES ESPECIAIS	0,00		
PESSOAL E ENCARGOS	2.386.518,78	TOTAL GERAL	2.934.880,02

TOTAIS DO ÓRGÃO/SECRETARIA			
ATIVIDADES	2.934.880,02	DESPESAS CORRENTES	2.872.880,02
PROJETOS	0,00	DESPESAS DE CAPITAL	62.000,00
OPERACOES ESPECIAIS	0,00		
PESSOAL E ENCARGOS	2.386.518,78	TOTAL GERAL	2.934.880,02



**PREFEITURA MUNICIPAL DE SÃO FRANCISCO DO CONDE**

PRAÇA DA INDEPENDÊNCIA S/N, CENTRO  
CENTRO  
C.N.P.J. : 13.830.823/0001-96

**Orçamento 2018**  
**Quadro de Detalhamento da Despesa**  
**Anexo I**

**ÓRGÃO: 03.04.00 - SECRETARIA MUNICIPAL DE GESTÃO ADMINISTRATIVA**

**UNIDADE: 03.04.04 - SECRETARIA MUNICIPAL DE GESTÃO ADMINISTRATIVA**

**CLASSIFICAÇÃO PROGRAMÁTICA**

**CLASSIFICAÇÃO ECONÔMICA**

**04.122.007.1.053 - CONSTRUÇÃO, REFORMA, AMPLIAÇÃO E CONSERVAÇÃO DAS UNIDADES ADMINISTRATIVAS**

		ID	GDR	FONTE	PF	DDR
3.3.9.0.39.00	OUTROS SERV TERCEIROS - P. JURÍDICA	2.120,00	0	1	00	0000
3.3.9.0.39.00	OUTROS SERV TERCEIROS - P. JURÍDICA	1.060,00	0	1	42	0420
4.4.9.0.39.00	OUTROS SERV TERCEIROS - P. JURIDICA	400.000,00	0	1	00	0000
4.4.9.0.39.00	OUTROS SERV TERCEIROS - P. JURIDICA	300.000,00	0	1	42	0420
4.4.9.0.51.00	OBRAS E INSTALAÇÕES	106.000,00	0	1	00	0000
4.4.9.0.51.00	OBRAS E INSTALAÇÕES	106.000,00	0	1	42	0420
4.4.9.0.52.00	EQUIPAMENTOS E MATERIAL PERMANENTE	1.060,00	0	1	00	0000
4.4.9.0.52.00	EQUIPAMENTOS E MATERIAL PERMANENTE	1.060,00	0	1	42	0420
4.4.9.0.61.00	AQUISIÇÃO DE IMÓVEIS	1.060,00	0	1	00	0000
4.4.9.0.61.00	AQUISIÇÃO DE IMÓVEIS	1.060,00	0	1	42	0420

**Total R\$ 919.420,00**

**04.122.008.2.074 - GESTÃO DAS AÇÕES DA SECRETARIA MUNICIPAL DE GESTÃO ADMINISTRATIVA - SEGAD**

		ID	GDR	FONTE	PF	DDR
3.1.9.0.04.00	CONTRATAÇÃO POR TEMPO DETERMINADO	1.060,00	0	1	00	0000
3.1.9.0.11.00	VENC VANT FIXAS - PESSOAL CIVIL	13.550.000,00	0	1	00	0000
3.1.9.0.13.00	OBRIGAÇÕES PATRONAIS	1.979.431,20	0	1	00	0000
3.1.9.0.92.00	DESPESAS DE EXERCÍCIOS ANTERIORES	293.823,23	0	1	00	0000
3.1.9.0.94.00	INDENIZAÇÕES E RESTITUIÇÕES TRABALH	1.175.494,66	0	1	00	0000
3.1.9.0.95.00	IDENIZAÇÃO PELA EXECUÇÃO DE TRABALHOS	1.060,00	0	1	00	0000
3.1.9.1.13.00	OBRIGAÇÕES PATRONAIS	1.033.500,00	0	1	00	0000
3.3.9.0.14.00	DIÁRIAS - CIVIL	8.480,00	0	1	00	0000
3.3.9.0.30.00	MATERIAL DE CONSUMO	2.586.824,00	0	1	00	0000
3.3.9.0.30.00	MATERIAL DE CONSUMO	164.941,62	0	1	42	0420
3.3.9.0.33.00	PASSAGENS E DESPESAS COM LOCOMOÇÃO	21.200,00	0	1	00	0000
3.3.9.0.34.00	OUTRAS DESP PES CONT TERCEIRIZAÇÃO	1.060,00	0	1	00	0000
3.3.9.0.35.00	SERVICOS DE CONSULTORIA	127.200,00	0	1	00	0000
3.3.9.0.36.00	OUTROS SERV TERCEIROS - P. FÍSICA	159.000,00	0	1	00	0000
3.3.9.0.37.00	LOCAÇÃO DE MÃO-DE-OBRA	8.465.160,00	0	1	00	0000
3.3.9.0.39.00	OUTROS SERV TERCEIROS - P. JURÍDICA	7.259.509,80	0	1	00	0000
3.3.9.0.39.00	OUTROS SERV TERCEIROS - P. JURÍDICA	53.000,00	0	1	42	0420
3.3.9.0.47.00	OBRIGAÇÕES TRIBUT. E CONTRIBUTIVAS	1.060,00	0	1	00	0000
3.3.9.0.92.00	DESPESAS DE EXERCÍCIOS ANTERIORES	10.600,00	0	1	00	0000
3.3.9.0.93.00	INDENIZAÇÕES E RESTITUIÇÕES	112.903,64	0	1	00	0000
4.4.9.0.52.00	EQUIPAMENTOS E MATERIAL PERMANENTE	10.600,00	0	1	00	0000
4.4.9.0.52.00	EQUIPAMENTOS E MATERIAL PERMANENTE	106.000,00	0	1	42	0420
4.4.9.0.92.00	DESPESAS DE EXERCÍCIOS ANTERIORES	1.060,00	0	1	00	0000

**Total R\$ 37.122.968,15**

**04.122.008.3.050 - REALIZAÇÃO DE CONCURSO PÚBLICO E PROCESSOS SELETIVOS**

		ID	GDR	FONTE	PF	DDR
3.3.9.0.35.00	SERVICOS DE CONSULTORIA	1.060,00	0	1	00	0000
3.3.9.0.39.00	OUTROS SERV TERCEIROS - P. JURÍDICA	115.000,00	0	1	00	0000

**Total R\$ 116.060,00**

**04.122.008.4.050 - GESTÃO DO PATRIMÔNIO MUNICIPAL**

		ID	GDR	FONTE	PF	DDR
3.3.9.0.30.00	MATERIAL DE CONSUMO	1.060,00	0	1	00	0000
3.3.9.0.35.00	SERVICOS DE CONSULTORIA	210.000,00	0	1	00	0000
3.3.9.0.39.00	OUTROS SERV TERCEIROS - P. JURÍDICA	1.060,00	0	1	00	0000
4.4.9.0.52.00	EQUIPAMENTOS E MATERIAL PERMANENTE	10.200,00	0	1	00	0000
4.4.9.0.52.00	EQUIPAMENTOS E MATERIAL PERMANENTE	1.060,00	0	1	42	0420

**Total R\$ 223.380,00**

**04.128.008.6.009 - CAPACITAÇÃO E TREINAMENTO PARA OS SERVIDORES MUNICIPAIS**

		ID	GDR	FONTE	PF	DDR
3.3.9.0.14.00	DIÁRIAS - CIVIL	15.500,00	0	1	00	0000
3.3.9.0.30.00	MATERIAL DE CONSUMO	5.261,55	0	1	00	0000
3.3.9.0.33.00	PASSAGENS E DESPESAS COM LOCOMOÇÃO	10.600,00	0	1	00	0000
3.3.9.0.35.00	SERVICOS DE CONSULTORIA	11.100,00	0	1	00	0000

Pag.: 6 de 52



**PREFEITURA MUNICIPAL DE SÃO FRANCISCO DO CONDE**

PRAÇA DA INDEPENDÊNCIA S/N, CENTRO  
CENTRO

C.N.P.J. : 13.830.823/0001-96

**Orçamento 2018**  
**Quadro de Detalhamento da Despesa**  
**Anexo I**

3.3.9.0.39.00	OUTROS SERV TERCEIROS - P. JURÍDICA	106.000,00	0	1	00	0000
4.4.9.0.52.00	EQUIPAMENTOS E MATERIAL PERMANENTE	1.060,00	0	1	00	0000

**Total R\$ 149.521,55**

**04.126.008.6.094 - ESTRUTURAÇÃO E GERENCIAMENTO DAS AÇÕES DE TECNOLOGIA DA  
INFORMAÇÃO E CONHECIMENTO**

			ID	GDR	FONTE	PF	DDR
3.3.9.0.30.00	MATERIAL DE CONSUMO	25.000,00	0	1	00	0000	
3.3.9.0.30.00	MATERIAL DE CONSUMO	53.000,00	0	1	42	0420	
3.3.9.0.39.00	OUTROS SERV TERCEIROS - P. JURÍDICA	430.000,00	0	1	00	0000	
3.3.9.0.39.00	OUTROS SERV TERCEIROS - P. JURÍDICA	20.443,50	0	1	42	0420	
4.4.9.0.52.00	EQUIPAMENTOS E MATERIAL PERMANENTE	150.000,00	0	1	00	0000	
4.4.9.0.52.00	EQUIPAMENTOS E MATERIAL PERMANENTE	106.000,00	0	1	42	0420	

**Total R\$ 784.443,50**

TOTAIS DA UNIDADE			
ATIVIDADES	38.280.313,20	DESPESAS CORRENTES	38.013.573,20
PROJETOS	1.035.480,00	DESPESAS DE CAPITAL	1.302.220,00
OPERACOES ESPECIAIS	0,00		
PESSOAL E ENCARGOS	18.034.369,09	TOTAL GERAL	39.315.793,20



**PREFEITURA MUNICIPAL DE SÃO FRANCISCO DO CONDE**

PRAÇA DA INDEPENDÊNCIA S/N, CENTRO  
CENTRO  
C.N.P.J. : 13.830.823/0001-96

**Orçamento 2018**  
**Quadro de Detalhamento da Despesa**  
**Anexo I**

**UNIDADE: 03.04.50 - INSTITUTO DE PREVIDÊNCIA MUNICIPAL**

**CLASSIFICAÇÃO PROGRAMÁTICA**  
**CLASSIFICAÇÃO ECONÔMICA**

**09.122.008.3.003 - CONSTRUÇÃO, REFORMA, AMPLIAÇÃO E REEQUIPAMENTO DO IPM** ID GDR FONTE PF DDR  
4.4.9.0.51.00 OBRAS E INSTALAÇÕES 252.206,87 0 2 03 0030  
**Total R\$ 252.206,87**

**09.122.008.4.010 - MANUTENÇÃO DAS INSTALAÇÕES DO IPM** ID GDR FONTE PF DDR  
3.3.9.0.39.00 OUTROS SERV TERCEIROS - P. JURÍDICA 89.014,19 0 2 03 0030  
4.4.9.0.52.00 EQUIPAMENTOS E MATERIAL PERMANENTE 22.253,55 0 2 03 0030  
**Total R\$ 111.267,74**

**09.272.008.4.020 - GESTÃO DAS ATIVIDADES DE PREVIDÊNCIA SOCIAL E BENEFÍCIOS A CARGO DO IPM** ID GDR FONTE PF DDR  
3.1.9.0.01.00 APOSENTADORIAS DO RPPS, RESERVA REMUNE 21.511.762,74 0 2 03 0030  
3.1.9.0.03.00 PENSÕES DO RPPS E DO MILITAR 4.153.995,56 0 2 03 0030  
3.1.9.0.05.00 OUT.BENEFICIOS PREVID. DO SERVIDOR OU DO M 35.605,68 0 2 03 0030  
3.1.9.0.91.00 SENTENÇAS JUDICIAIS 14.835,70 0 2 03 0030  
3.1.9.0.94.00 INDENIZAÇÕES E RESTITUIÇÕES TRABALH 22.253,55 0 2 03 0030  
3.3.9.0.06.00 BENEFÍCIO MENSAL AO DEFICIENTE E AO IDOSO 17.802,84 0 2 03 0030  
**Total R\$ 25.756.256,07**

**09.122.008.4.030 - GESTÃO DAS AÇÕES ADMINISTRATIVAS DO IPM** ID GDR FONTE PF DDR  
3.1.9.0.11.00 VENC VANT FIXAS - PESSOAL CIVIL 2.225.354,77 0 2 03 0030  
3.1.9.0.13.00 OBRIGAÇÕES PATRONAIS 474.742,35 0 2 03 0030  
3.1.9.0.91.00 SENTENÇAS JUDICIAIS 148.950,41 0 2 03 0030  
3.1.9.0.94.00 INDENIZAÇÕES E RESTITUIÇÕES TRABALH 16.022,55 0 2 03 0030  
3.1.9.1.13.00 OBRIGAÇÕES PATRONAIS 60.000,00 0 2 03 0030  
3.2.9.0.21.00 JUROS SOBRE A DÍVIDA POR CONTRATO 11.868,56 0 2 03 0030  
3.3.9.0.14.00 DIÁRIAS - CIVIL 27.891,11 0 2 03 0030  
3.3.9.0.30.00 MATERIAL DE CONSUMO 266.385,37 0 2 03 0030  
3.3.9.0.33.00 PASSAGENS E DESPESAS COM LOCOMOÇÃO 35.012,25 0 2 03 0030  
3.3.9.0.35.00 SERVICOS DE CONSULTORIA 387.508,44 0 2 03 0030  
3.3.9.0.36.00 OUTROS SERV TERCEIROS - P. FÍSICA 35.012,25 0 2 03 0030  
3.3.9.0.39.00 OUTROS SERV TERCEIROS - P. JURÍDICA 267.042,57 0 2 03 0030  
3.3.9.0.47.00 OBRIGAÇÕES TRIBUT. E CONTRIBUTIVAS 533.640,07 0 2 03 0030  
3.3.9.0.92.00 DESPESAS DE EXERCÍCIOS ANTERIORES 9.754,52 0 2 03 0030  
3.3.9.0.93.00 INDENIZAÇÕES E RESTITUIÇÕES 17.802,84 0 2 03 0030  
4.6.9.0.71.00 PRINCIPAL DIV. CONTRATUAL RESGATADO 74.178,49 0 2 03 0030  
**Total R\$ 4.591.166,55**

TOTAIS DA UNIDADE			
ATIVIDADES	30.458.690,36	DESPESAS CORRENTES	30.362.258,32
PROJETOS	252.206,87	DESPESAS DE CAPITAL	348.638,91
OPERACOES ESPECIAIS	0,00		
PESSOAL E ENCARGOS	28.663.523,31	TOTAL GERAL	30.710.897,23



**PREFEITURA MUNICIPAL DE SÃO FRANCISCO DO CONDE**

PRAÇA DA INDEPENDÊNCIA S/N, CENTRO  
CENTRO  
C.N.P.J. : 13.830.823/0001-96

**Orçamento 2018**  
**Quadro de Detalhamento da Despesa**  
**Anexo I**

**UNIDADE: 03.04.99 - RESERVA DO RPPS IPM**

**CLASSIFICAÇÃO PROGRAMÁTICA**  
**CLASSIFICAÇÃO ECONÔMICA**

**99.997.008.9.007 - RESERVA PARA O RPPS - IPMSFC**

**ID GDR FONTE PF DDR**

9.9.9.9.99.00 RESERVA DE CONTINGÊNCIA 10.533.345,88 0 2 03 0030

**Total R\$ 10.533.345,88**

<b>TOTAIS DA UNIDADE</b>			
ATIVIDADES	0,00	DESPESAS CORRENTES	0,00
PROJETOS	10.533.345,88	DESPESAS DE CAPITAL	0,00
OPERACOES ESPECIAIS	0,00		
PESSOAL E ENCARGOS	0,00	TOTAL GERAL	10.533.345,88

<b>TOTAIS DO ÓRGÃO/SECRETARIA</b>			
ATIVIDADES	68.739.003,56	DESPESAS CORRENTES	68.375.831,52
PROJETOS	11.821.032,75	DESPESAS DE CAPITAL	1.650.858,91
OPERACOES ESPECIAIS	0,00		
PESSOAL E ENCARGOS	46.697.892,40	TOTAL GERAL	80.560.036,31



**PREFEITURA MUNICIPAL DE SÃO FRANCISCO DO CONDE**

PRAÇA DA INDEPENDÊNCIA S/N, CENTRO  
CENTRO  
C.N.P.J. : 13.830.823/0001-96

**Orçamento 2018**  
**Quadro de Detalhamento da Despesa**  
**Anexo I**

**ÓRGÃO: 03.05.00 - SECRETARIA MUNICIPAL DA EDUCAÇÃO**

**UNIDADE: 03.05.05 - SECRETARIA MUNICIPAL DA EDUCAÇÃO**

**CLASSIFICAÇÃO PROGRAMÁTICA**  
**CLASSIFICAÇÃO ECONÔMICA**

**12.362.002.2.103 - DESENVOLVIMENTO DAS AÇÕES DO ENSINO MÉDIO E PRÉ-VESTIBULAR**

			ID	GDR	FONTE	PF	DDR
3.3.9.0.30.00	MATERIAL DE CONSUMO	10.000,00	0	1	00		0000
3.3.9.0.36.00	OUTROS SERV TERCEIROS - P. FÍSICA	18.720,00	0	1	00		0000
3.3.9.0.39.00	OUTROS SERV TERCEIROS - P. JURÍDICA	628.200,00	0	1	00		0000
		<b>Total R\$ 656.920,00</b>					

**12.364.002.2.115 - GERENCIAMENTO DAS AÇÕES DO ENSINO SUPERIOR**

			ID	GDR	FONTE	PF	DDR
3.3.9.0.18.00	AUXÍLIO FINANCEIRO A ESTUDANTES	3.570.000,00	0	1	00		0000
3.3.9.0.39.00	OUTROS SERV TERCEIROS - P. JURÍDICA	2.973.080,00	0	1	00		0000
3.3.9.0.39.00	OUTROS SERV TERCEIROS - P. JURÍDICA	500.000,00	0	1	42		0420
		<b>Total R\$ 7.043.080,00</b>					

<b>TOTAIS DA UNIDADE</b>			
ATIVIDADES	7.700.000,00	DESPESAS CORRENTES	7.700.000,00
PROJETOS	0,00	DESPESAS DE CAPITAL	0,00
OPERACOES ESPECIAIS	0,00		
PESSOAL E ENCARGOS	0,00	TOTAL GERAL	7.700.000,00



**PREFEITURA MUNICIPAL DE SÃO FRANCISCO DO CONDE**

PRAÇA DA INDEPENDÊNCIA S/N, CENTRO  
CENTRO  
C.N.P.J. : 13.830.823/0001-96

**Orçamento 2018**  
**Quadro de Detalhamento da Despesa**  
**Anexo I**

**UNIDADE: 03.05.35 - FUNDO MUNICIPAL DE EDUCAÇÃO**

**CLASSIFICAÇÃO PROGRAMÁTICA**  
**CLASSIFICAÇÃO ECONÔMICA**

**12.361.002.1.087 - CONSTRUÇÃO E AMPLIAÇÃO DE UNIDADES DO ENSINO FUNDAMENTAL**

			ID	GDR	FONTE	PF	DDR
4.4.9.0.51.00	OBRAS E INSTALAÇÕES	5.200.000,00	7	1	01		0010
4.4.9.0.51.00	OBRAS E INSTALAÇÕES	2.439.253,78	9	1	15		0150
4.4.9.0.51.00	OBRAS E INSTALAÇÕES	2.000.000,00	9	1	19		0190
4.4.9.0.51.00	OBRAS E INSTALAÇÕES	400.000,00	0	1	42		0420
<b>Total R\$ 10.039.253,78</b>							

**12.122.002.2.028 - GESTÃO DAS AÇÕES DO FUNDO MUNICIPAL DE EDUCAÇÃO - FME**

			ID	GDR	FONTE	PF	DDR
3.1.9.0.04.00	CONTRATAÇÃO POR TEMPO DETERMINADO	7.421,32	7	1	01		0010
3.1.9.0.11.00	VENC VANT FIXAS - PESSOAL CIVIL	8.458.645,54	7	1	01		0010
3.1.9.0.13.00	OBRIGAÇÕES PATRONAIS	997.038,27	7	1	01		0010
3.1.9.0.92.00	DESPESAS DE EXERCÍCIOS ANTERIORES	15.590,17	7	1	01		0010
3.1.9.0.94.00	INDENIZAÇÕES E RESTITUIÇÕES TRABALH	50.000,00	7	1	01		0010
3.1.9.1.13.00	OBRIGAÇÕES PATRONAIS	1.373.204,59	7	1	01		0010
3.3.9.0.14.00	DIÁRIAS - CIVIL	30.000,00	7	1	01		0010
3.3.9.0.30.00	MATERIAL DE CONSUMO	641.100,00	7	1	01		0010
3.3.9.0.33.00	PASSAGENS E DESPESAS COM LOCOMOÇÃO	40.000,00	7	1	01		0010
3.3.9.0.35.00	SERVICOS DE CONSULTORIA	39.996,00	7	1	01		0010
3.3.9.0.36.00	OUTROS SERV TERCEIROS - P. FÍSICA	207.321,76	7	1	01		0010
3.3.9.0.37.00	LOCAÇÃO DE MÃO-DE-OBRA	243.046,80	7	1	01		0010
3.3.9.0.39.00	OUTROS SERV TERCEIROS - P. JURÍDICA	3.259.160,80	7	1	01		0010
3.3.9.0.39.00	OUTROS SERV TERCEIROS - P. JURÍDICA	1.084,00	0	1	92		0920
3.3.9.0.47.00	OBRIGAÇÕES TRIBUT. E CONTRIBUTIVAS	5.000,00	7	1	01		0010
3.3.9.0.92.00	DESPESAS DE EXERCÍCIOS ANTERIORES	5.000,00	7	1	01		0010
3.3.9.0.93.00	INDENIZAÇÕES E RESTITUIÇÕES	5.000,00	7	1	01		0010
4.4.9.0.51.00	OBRAS E INSTALAÇÕES	1.000,00	7	1	01		0010
4.4.9.0.52.00	EQUIPAMENTOS E MATERIAL PERMANENTE	561.355,00	7	1	01		0010
4.4.9.0.61.00	AQUISIÇÃO DE IMÓVEIS	1.000,00	7	1	01		0010
<b>Total R\$ 15.941.964,25</b>							

**12.361.002.2.100 - DESENVOLVIMENTO DAS AÇÕES DO ENSINO FUNDAMENTAL**

			ID	GDR	FONTE	PF	DDR
3.1.9.0.04.00	CONTRATAÇÃO POR TEMPO DETERMINADO	11.746,02	7	1	01		0010
3.1.9.0.11.00	VENC VANT FIXAS - PESSOAL CIVIL	8.634.211,25	7	1	01		0010
3.1.9.0.11.00	VENC VANT FIXAS - PESSOAL CIVIL	11.358.385,91	9	1	18		0180
3.1.9.0.13.00	OBRIGAÇÕES PATRONAIS	968.707,25	7	1	01		0010
3.1.9.0.13.00	OBRIGAÇÕES PATRONAIS	1.000,00	9	1	18		0180
3.1.9.1.13.00	OBRIGAÇÕES PATRONAIS	1.612.242,12	7	1	01		0010
3.1.9.1.13.00	OBRIGAÇÕES PATRONAIS	4.209.704,88	9	1	18		0180
3.3.9.0.30.00	MATERIAL DE CONSUMO	4.902.200,00	7	1	01		0010
3.3.9.0.30.00	MATERIAL DE CONSUMO	150.000,00	9	1	04		0040
3.3.9.0.32.00	MATERIAL, BEM OU SERVIÇO PARA DISTRIBUIÇ	700.000,00	7	1	01		0010
3.3.9.0.32.00	MATERIAL, BEM OU SERVIÇO PARA DISTRIBUIÇ	400.000,00	9	1	04		0040
3.3.9.0.36.00	OUTROS SERV TERCEIROS - P. FÍSICA	126.300,00	7	1	01		0010
3.3.9.0.37.00	LOCAÇÃO DE MÃO-DE-OBRA	4.812.326,64	7	1	01		0010
3.3.9.0.39.00	OUTROS SERV TERCEIROS - P. JURÍDICA	2.366.300,00	7	1	01		0010
3.3.9.0.39.00	OUTROS SERV TERCEIROS - P. JURÍDICA	100,00	9	1	04		0040
3.3.9.0.39.00	OUTROS SERV TERCEIROS - P. JURÍDICA	100,00	9	1	19		0190
3.3.9.0.47.00	OBRIGAÇÕES TRIBUT. E CONTRIBUTIVAS	5.000,00	7	1	01		0010
3.3.9.0.92.00	DESPESAS DE EXERCÍCIOS ANTERIORES	1.000,00	7	1	01		0010
3.3.9.0.93.00	INDENIZAÇÕES E RESTITUIÇÕES	5.000,00	7	1	01		0010
4.4.9.0.52.00	EQUIPAMENTOS E MATERIAL PERMANENTE	1.460.260,00	7	1	01		0010
<b>Total R\$ 41.724.584,07</b>							

**12.365.002.2.101 - DESENVOLVIMENTO DAS AÇÕES DO ENSINO INFANTIL**

			ID	GDR	FONTE	PF	DDR
3.1.9.0.04.00	CONTRATAÇÃO POR TEMPO DETERMINADO	6.600,00	7	1	01		0010
3.1.9.0.11.00	VENC VANT FIXAS - PESSOAL CIVIL	5.389.068,73	7	1	01		0010
3.1.9.0.11.00	VENC VANT FIXAS - PESSOAL CIVIL	7.662.750,00	9	1	18		0180
3.1.9.0.13.00	OBRIGAÇÕES PATRONAIS	10.000,00	7	1	01		0010
3.1.9.0.92.00	DESPESAS DE EXERCÍCIOS ANTERIORES	1.000,00	9	1	18		0180
3.1.9.0.94.00	INDENIZAÇÕES E RESTITUIÇÕES TRABALH	1.000,00	9	1	18		0180





**PREFEITURA MUNICIPAL DE SÃO FRANCISCO DO CONDE**

PRAÇA DA INDEPENDÊNCIA S/N, CENTRO  
CENTRO

C.N.P.J. : 13.830.823/0001-96

**Orçamento 2018**  
**Quadro de Detalhamento da Despesa**

**Anexo I**

3.1.9.1.13.00	OBRIGAÇÕES PATRONAIS	2.051.646,12	7	1	01	0010
3.1.9.1.13.00	OBRIGAÇÕES PATRONAIS	2.840.500,00	9	1	18	0180
3.3.9.0.30.00	MATERIAL DE CONSUMO	2.074.477,50	7	1	01	0010
3.3.9.0.30.00	MATERIAL DE CONSUMO	66.005,72	9	1	04	0040
3.3.9.0.32.00	MATERIAL, BEM OU SERVIÇO PARA DISTRIBUIÇ	100.000,00	7	1	01	0010
3.3.9.0.32.00	MATERIAL, BEM OU SERVIÇO PARA DISTRIBUIÇ	200.000,00	9	1	04	0040
3.3.9.0.36.00	OUTROS SERV TERCEIROS - P. FÍSICA	90.977,16	7	1	01	0010
3.3.9.0.37.00	LOCAÇÃO DE MÃO-DE-OBRA	1.944.374,40	7	1	01	0010
3.3.9.0.39.00	OUTROS SERV TERCEIROS - P. JURÍDICA	478.680,00	7	1	01	0010
4.4.9.0.52.00	EQUIPAMENTOS E MATERIAL PERMANENTE	634.880,00	7	1	01	0010
		<b>Total R\$ 23.551.959,63</b>				

**12.128.002.2.109 - FORMAÇÃO CONTINUADA DOS PROFISSIONAIS DA EDUCAÇÃO E DE**

**APOIO**

			ID	GDR	FONTE	PF	DDR
3.3.9.0.30.00	MATERIAL DE CONSUMO	80.000,00	7	1	01	0010	
3.3.9.0.32.00	MATERIAL, BEM OU SERVIÇO PARA DISTRIBUIÇ	100.000,00	7	1	01	0010	
3.3.9.0.36.00	OUTROS SERV TERCEIROS - P. FÍSICA	111.946,56	7	1	01	0010	
3.3.9.0.39.00	OUTROS SERV TERCEIROS - P. JURÍDICA	2.400.000,00	7	1	01	0010	
		<b>Total R\$ 2.691.946,56</b>					

**12.368.002.2.111 - GESTÃO DO TRANSPORTE ESCOLAR**

			ID	GDR	FONTE	PF	DDR
3.3.9.0.39.00	OUTROS SERV TERCEIROS - P. JURÍDICA	4.485.558,25	7	1	01	0010	
3.3.9.0.39.00	OUTROS SERV TERCEIROS - P. JURÍDICA	300.000,00	9	1	04	0040	
3.3.9.0.39.00	OUTROS SERV TERCEIROS - P. JURÍDICA	377.171,69	9	1	15	0150	
3.3.9.0.39.00	OUTROS SERV TERCEIROS - P. JURÍDICA	963.088,20	9	1	19	0190	
3.3.9.0.39.00	OUTROS SERV TERCEIROS - P. JURÍDICA	26.267,00	8	1	22	0220	
3.3.9.0.39.00	OUTROS SERV TERCEIROS - P. JURÍDICA	396.916,86	0	1	42	0420	
		<b>Total R\$ 6.549.002,00</b>					

**12.306.002.2.113 - GESTÃO DAS AÇÕES DA ALIMENTAÇÃO ESCOLAR**

			ID	GDR	FONTE	PF	DDR
3.3.9.0.30.00	MATERIAL DE CONSUMO	1.105.450,00	9	1	15	0150	
3.3.9.0.39.00	OUTROS SERV TERCEIROS - P. JURÍDICA	6.212.785,19	0	1	00	0000	
3.3.9.0.39.00	OUTROS SERV TERCEIROS - P. JURÍDICA	1.000,00	9	1	15	0150	
		<b>Total R\$ 7.319.235,19</b>					

**12.365.002.5.030 - CONSTRUÇÃO E AMPLIAÇÃO DE UNIDADES DO ENSINO INFANTIL**

			ID	GDR	FONTE	PF	DDR
4.4.9.0.51.00	OBRAS E INSTALAÇÕES	3.401.000,00	7	1	01	0010	
4.4.9.0.51.00	OBRAS E INSTALAÇÕES	906.851,71	9	1	15	0150	
4.4.9.0.51.00	OBRAS E INSTALAÇÕES	100.000,00	0	1	42	0420	
		<b>Total R\$ 4.407.851,71</b>					

**12.361.002.5.039 - REFORMA E MANUTENÇÃO DE UNIDADES DO ENSINO FUNDAMENTAL**

			ID	GDR	FONTE	PF	DDR
3.3.9.0.39.00	OUTROS SERV TERCEIROS - P. JURÍDICA	1.800.000,00	7	1	01	0010	
		<b>Total R\$ 1.800.000,00</b>					

**12.365.002.5.040 - REFORMA E MANUTENÇÃO DE UNIDADES DO ENSINO INFANTIL**

			ID	GDR	FONTE	PF	DDR
3.3.9.0.39.00	OUTROS SERV TERCEIROS - P. JURÍDICA	1.000.000,00	7	1	01	0010	
		<b>Total R\$ 1.000.000,00</b>					

**12.368.002.5.801 - VOARTE - FESTIVAL DE ARTE EDUCAÇÃO**

			ID	GDR	FONTE	PF	DDR
3.3.9.0.30.00	MATERIAL DE CONSUMO	400.000,00	7	1	01	0010	
3.3.9.0.39.00	OUTROS SERV TERCEIROS - P. JURÍDICA	200.000,00	7	1	01	0010	
		<b>Total R\$ 600.000,00</b>					

**12.131.002.6.015 - PROMOÇÃO E DIVULGAÇÃO DAS AÇÕES DA SEDUC**

			ID	GDR	FONTE	PF	DDR
3.3.9.0.39.00	OUTROS SERV TERCEIROS - P. JURÍDICA	250.000,00	7	1	01	0010	
		<b>Total R\$ 250.000,00</b>					

**12.368.002.6.053 - INFRAESTRUTURA PARA A EDUCAÇÃO BÁSICA**

ID GDR FONTE PF DDR





**PREFEITURA MUNICIPAL DE SÃO FRANCISCO DO CONDE**

PRAÇA DA INDEPENDÊNCIA S/N, CENTRO  
CENTRO  
C.N.P.J. : 13.830.823/0001-96

**Orçamento 2018**  
**Quadro de Detalhamento da Despesa**  
**Anexo I**

4.4.9.0.52.00 EQUIPAMENTOS E MATERIAL PERMANENTE 19.706,77 9 1 15 0150  
**Total R\$ 19.706,77**

**12.368.002.6.128 - FORTALECER AS AÇÕES DO MAIS EDUCAÇÃO - EDUCA CHICO**

**ID GDR FONTE PF DDR**

3.3.9.0.18.00 AUXÍLIO FINANCEIRO A ESTUDANTES 1.000.000,00 7 1 01 0010  
3.3.9.0.30.00 MATERIAL DE CONSUMO 14.980,00 9 1 15 0150  
3.3.9.0.36.00 OUTROS SERV TERCEIROS - P. FÍSICA 42.000,00 7 1 01 0010  
3.3.9.0.92.00 DESPESAS DE EXERCÍCIOS ANTERIORES 1.000,00 7 1 01 0010  
**Total R\$ 1.057.980,00**

**TOTAIS DA UNIDADE**

ATIVIDADES	99.106.378,47	DESPESAS CORRENTES	99.828.176,70
PROJETOS	17.847.105,49	DESPESAS DE CAPITAL	17.125.307,26
OPERACOES ESPECIAIS	0,00		
PESSOAL E ENCARGOS	55.660.462,17	TOTAL GERAL	116.953.483,96

**TOTAIS DO ÓRGÃO/SECRETARIA**

ATIVIDADES	106.806.378,47	DESPESAS CORRENTES	107.528.176,70
PROJETOS	17.847.105,49	DESPESAS DE CAPITAL	17.125.307,26
OPERACOES ESPECIAIS	0,00		
PESSOAL E ENCARGOS	55.660.462,17	TOTAL GERAL	124.653.483,96



**PREFEITURA MUNICIPAL DE SÃO FRANCISCO DO CONDE**

PRAÇA DA INDEPENDÊNCIA S/N, CENTRO  
CENTRO  
C.N.P.J. : 13.830.823/0001-96

**Orçamento 2018**  
**Quadro de Detalhamento da Despesa**  
**Anexo I**

**ÓRGÃO: 03.06.00 - SECRETARIA MUNICIPAL DA SAÚDE**

**UNIDADE: 03.06.30 - FUNDO MUNICIPAL DE SAÚDE**

**CLASSIFICAÇÃO PROGRAMÁTICA**

**CLASSIFICAÇÃO ECONÔMICA**

**10.302.003.1.013 - IMPLANTAÇÃO DE SERVIÇOS DE ODONTOLOGIA ESPECIALIZADA** ID GDR FONTE PF DDR

3.3.5.0.43.00	SUBVENÇÕES SOCIAIS	5.000,00	6	1	02	0020
3.3.9.0.30.00	MATERIAL DE CONSUMO	40.000,00	6	1	02	0020
3.3.9.0.36.00	OUTROS SERV TERCEIROS - P. FÍSICA	5.000,00	6	1	02	0020
3.3.9.0.39.00	OUTROS SERV TERCEIROS - P. JURÍDICA	25.000,00	6	1	02	0020
4.4.9.0.51.00	OBRS E INSTALAÇÕES	20.000,00	6	1	02	0020
4.4.9.0.52.00	EQUIPAMENTOS E MATERIAL PERMANENTE	5.000,00	6	1	02	0020

**Total R\$ 100.000,00**

**10.302.003.2.014 - GESTÃO DAS AÇÕES DO CENTRO DE REABILITAÇÃO** ID GDR FONTE PF DDR

3.3.9.0.30.00	MATERIAL DE CONSUMO	1.000,00	6	1	02	0020
3.3.9.0.32.00	MATERIAL, BEM OU SERVIÇO PARA DISTRIBUIÇ	1.000,00	6	1	02	0020
3.3.9.0.36.00	OUTROS SERV TERCEIROS - P. FÍSICA	1.000,00	6	1	02	0020
3.3.9.0.39.00	OUTROS SERV TERCEIROS - P. JURÍDICA	796.000,00	6	1	02	0020
4.4.9.0.52.00	EQUIPAMENTOS E MATERIAL PERMANENTE	1.000,00	6	1	02	0020

**Total R\$ 800.000,00**

**10.304.003.2.047 - IMPLEMENTAÇÃO DAS AÇÕES DA VIGILÂNCIA SANITÁRIA E AMBIENTAL** ID GDR FONTE PF DDR

3.1.9.0.04.00	CONTRATAÇÃO POR TEMPO DETERMINADO	259.078,11	6	1	02	0020
3.1.9.0.04.00	CONTRATAÇÃO POR TEMPO DETERMINADO	5.000,00	9	1	14	0140
3.1.9.0.11.00	VENC VANT FIXAS - PESSOAL CIVIL	230.000,00	6	1	02	0020
3.1.9.0.11.00	VENC VANT FIXAS - PESSOAL CIVIL	5.000,00	9	1	14	0140
3.1.9.0.13.00	OBRIGAÇÕES PATRONAIS	50.000,00	6	1	02	0020
3.1.9.0.13.00	OBRIGAÇÕES PATRONAIS	2.500,00	9	1	14	0140
3.1.9.1.13.00	OBRIGAÇÕES PATRONAIS	50.000,00	6	1	02	0020
3.1.9.1.13.00	OBRIGAÇÕES PATRONAIS	2.500,00	9	1	14	0140
3.3.9.0.30.00	MATERIAL DE CONSUMO	100.000,00	6	1	02	0020
3.3.9.0.30.00	MATERIAL DE CONSUMO	2.000,00	9	1	14	0140
3.3.9.0.32.00	MATERIAL, BEM OU SERVIÇO PARA DISTRIBUIÇ	100.000,00	6	1	02	0020
3.3.9.0.32.00	MATERIAL, BEM OU SERVIÇO PARA DISTRIBUIÇ	2.000,00	9	1	14	0140
3.3.9.0.36.00	OUTROS SERV TERCEIROS - P. FÍSICA	1.000,00	6	1	02	0020
3.3.9.0.39.00	OUTROS SERV TERCEIROS - P. JURÍDICA	100.000,00	6	1	02	0020
3.3.9.0.39.00	OUTROS SERV TERCEIROS - P. JURÍDICA	3.000,00	9	1	14	0140
4.4.9.0.52.00	EQUIPAMENTOS E MATERIAL PERMANENTE	15.000,00	6	1	02	0020
4.4.9.0.52.00	EQUIPAMENTOS E MATERIAL PERMANENTE	3.000,00	9	1	14	0140

**Total R\$ 930.078,11**

**10.303.003.2.054 - GESTÃO ORGANIZADA DA ASSISTÊNCIA FARMACÊUTICA** ID GDR FONTE PF DDR

3.3.9.0.30.00	MATERIAL DE CONSUMO	2.500,00	6	1	02	0020
3.3.9.0.32.00	MATERIAL, BEM OU SERVIÇO PARA DISTRIBUIÇ	1.096.662,40	6	1	02	0020
3.3.9.0.32.00	MATERIAL, BEM OU SERVIÇO PARA DISTRIBUIÇ	210.000,00	9	1	14	0140
3.3.9.0.36.00	OUTROS SERV TERCEIROS - P. FÍSICA	50.000,00	6	1	02	0020
3.3.9.0.39.00	OUTROS SERV TERCEIROS - P. JURÍDICA	5.000,00	6	1	02	0020

**Total R\$ 1.364.162,40**

**10.302.003.2.057 - GESTÃO DAS AÇÕES DO CENTRO DE REFERÊNCIA À SAÚDE DA MULHER** ID GDR FONTE PF DDR

3.3.9.0.30.00	MATERIAL DE CONSUMO	100.000,00	6	1	02	0020
3.3.9.0.30.00	MATERIAL DE CONSUMO	1.000,00	9	1	14	0140
3.3.9.0.36.00	OUTROS SERV TERCEIROS - P. FÍSICA	20.000,00	6	1	02	0020
3.3.9.0.39.00	OUTROS SERV TERCEIROS - P. JURÍDICA	100.000,00	6	1	02	0020
3.3.9.0.39.00	OUTROS SERV TERCEIROS - P. JURÍDICA	1.000,00	9	1	14	0140
4.4.9.0.52.00	EQUIPAMENTOS E MATERIAL PERMANENTE	80.000,00	6	1	02	0020
4.4.9.0.52.00	EQUIPAMENTOS E MATERIAL PERMANENTE	1.000,00	9	1	14	0140

**Total R\$ 303.000,00**

**10.303.003.2.058 - GESTÃO DAS AÇÕES DO CENTRO DE ATENÇÃO PSICOSSOCIAL - CAPS** ID GDR FONTE PF DDR

Pag.: 14 de 52



**PREFEITURA MUNICIPAL DE SÃO FRANCISCO DO CONDE**

PRAÇA DA INDEPENDÊNCIA S/N, CENTRO  
CENTRO  
C.N.P.J. : 13.830.823/0001-96

**Orçamento 2018**  
**Quadro de Detalhamento da Despesa**  
**Anexo I**

3.3.9.0.30.00	MATERIAL DE CONSUMO	265.000,00	6	1	02	0020
3.3.9.0.36.00	OUTROS SERV TERCEIROS - P. FÍSICA	10.000,00	6	1	02	0020
3.3.9.0.39.00	OUTROS SERV TERCEIROS - P. JURÍDICA	75.000,00	6	1	02	0020
4.4.9.0.52.00	EQUIPAMENTOS E MATERIAL PERMANENTE	50.000,00	6	1	02	0020
		<b>Total R\$ 400.000,00</b>				

**10.305.003.2.102 - GESTÃO DAS AÇÕES DA VIGILÂNCIA EPIDEMIOLÓGICA**

ID	GDR	FONTE	PF	DDR		
3.1.9.0.04.00	CONTRATAÇÃO POR TEMPO DETERMINADO	1.500.000,00	6	1	02	0020
3.1.9.0.04.00	CONTRATAÇÃO POR TEMPO DETERMINADO	84.000,00	9	1	14	0140
3.1.9.0.11.00	VENC VANT FIXAS - PESSOAL CIVIL	200.291,22	6	1	02	0020
3.1.9.0.11.00	VENC VANT FIXAS - PESSOAL CIVIL	13.000,00	9	1	14	0140
3.1.9.0.13.00	OBRIGAÇÕES PATRONAIS	330.000,00	6	1	02	0020
3.1.9.0.13.00	OBRIGAÇÕES PATRONAIS	40.000,00	9	1	14	0140
3.1.9.1.13.00	OBRIGAÇÕES PATRONAIS	1.500,00	6	1	02	0020
3.1.9.1.13.00	OBRIGAÇÕES PATRONAIS	7.000,00	9	1	14	0140
3.3.9.0.30.00	MATERIAL DE CONSUMO	250.000,00	6	1	02	0020
3.3.9.0.30.00	MATERIAL DE CONSUMO	25.000,00	9	1	14	0140
3.3.9.0.32.00	MATERIAL, BEM OU SERVIÇO PARA DISTRIBUIÇ	259.000,00	6	1	02	0020
3.3.9.0.32.00	MATERIAL, BEM OU SERVIÇO PARA DISTRIBUIÇ	1.000,00	9	1	14	0140
3.3.9.0.36.00	OUTROS SERV TERCEIROS - P. FÍSICA	25.000,00	6	1	02	0020
3.3.9.0.39.00	OUTROS SERV TERCEIROS - P. JURÍDICA	250.000,00	6	1	02	0020
3.3.9.0.39.00	OUTROS SERV TERCEIROS - P. JURÍDICA	25.000,00	9	1	14	0140
4.4.9.0.52.00	EQUIPAMENTOS E MATERIAL PERMANENTE	180.000,00	6	1	02	0020
4.4.9.0.52.00	EQUIPAMENTOS E MATERIAL PERMANENTE	10.000,00	9	1	14	0140
		<b>Total R\$ 3.200.791,22</b>				

**10.301.003.2.170 - GESTÃO DAS AÇÕES DA ATENÇÃO BÁSICA**

ID	GDR	FONTE	PF	DDR		
3.1.9.0.04.00	CONTRATAÇÃO POR TEMPO DETERMINADO	10.500.880,15	6	1	02	0020
3.1.9.0.04.00	CONTRATAÇÃO POR TEMPO DETERMINADO	2.100.000,00	9	1	14	0140
3.1.9.0.11.00	VENC VANT FIXAS - PESSOAL CIVIL	250.000,00	6	1	02	0020
3.1.9.0.11.00	VENC VANT FIXAS - PESSOAL CIVIL	222.221,04	9	1	14	0140
3.1.9.0.13.00	OBRIGAÇÕES PATRONAIS	1.900.000,00	6	1	02	0020
3.1.9.0.13.00	OBRIGAÇÕES PATRONAIS	383.000,00	9	1	14	0140
3.1.9.0.92.00	DESPESAS DE EXERCÍCIOS ANTERIORES	20.000,00	6	1	02	0020
3.1.9.0.94.00	INDENIZAÇÕES E RESTITUIÇÕES TRABALH	120.000,00	6	1	02	0020
3.1.9.0.94.00	INDENIZAÇÕES E RESTITUIÇÕES TRABALH	1.000,00	9	1	14	0140
3.1.9.1.13.00	OBRIGAÇÕES PATRONAIS	1.000,00	6	1	02	0020
3.1.9.1.13.00	OBRIGAÇÕES PATRONAIS	63.000,00	9	1	14	0140
3.3.9.0.14.00	DIÁRIAS - CIVIL	20.000,00	6	1	02	0020
3.3.9.0.30.00	MATERIAL DE CONSUMO	2.500.000,00	6	1	02	0020
3.3.9.0.30.00	MATERIAL DE CONSUMO	10.000,00	9	1	14	0140
3.3.9.0.33.00	PASSAGENS E DESPESAS COM LOCOMOÇÃO	50.000,00	6	1	02	0020
3.3.9.0.36.00	OUTROS SERV TERCEIROS - P. FÍSICA	50.000,00	6	1	02	0020
3.3.9.0.36.00	OUTROS SERV TERCEIROS - P. FÍSICA	1.000,00	9	1	14	0140
3.3.9.0.37.00	LOCAÇÃO DE MÃO-DE-OBRA	900.000,00	6	1	02	0020
3.3.9.0.37.00	LOCAÇÃO DE MÃO-DE-OBRA	1.000,00	9	1	14	0140
3.3.9.0.39.00	OUTROS SERV TERCEIROS - P. JURÍDICA	550.000,00	6	1	02	0020
3.3.9.0.39.00	OUTROS SERV TERCEIROS - P. JURÍDICA	20.000,00	9	1	14	0140
3.3.9.0.48.00	OUTROS AUX. FINANCEIROS P. FÍSICAS	1.000,00	6	1	02	0020
3.3.9.0.48.00	OUTROS AUX. FINANCEIROS P. FÍSICAS	1.000,00	9	1	14	0140
4.4.9.0.52.00	EQUIPAMENTOS E MATERIAL PERMANENTE	258.000,00	6	1	02	0020
4.4.9.0.52.00	EQUIPAMENTOS E MATERIAL PERMANENTE	17.000,00	9	1	14	0140
		<b>Total R\$ 19.940.101,19</b>				

**10.302.003.4.052 - GESTÃO DAS AÇÕES DA ATENÇÃO ESPECIALIZADA E DA REGULAÇÃO EM SAÚDE**

ID	GDR	FONTE	PF	DDR		
3.1.9.0.04.00	CONTRATAÇÃO POR TEMPO DETERMINADO	801.000,00	6	1	02	0020
3.1.9.0.11.00	VENC VANT FIXAS - PESSOAL CIVIL	173.000,00	6	1	02	0020
3.1.9.0.13.00	OBRIGAÇÕES PATRONAIS	123.000,00	6	1	02	0020
3.1.9.1.13.00	OBRIGAÇÕES PATRONAIS	112.000,00	6	1	02	0020
3.3.9.0.14.00	DIÁRIAS - CIVIL	20.000,00	6	1	02	0020
3.3.9.0.30.00	MATERIAL DE CONSUMO	260.000,00	6	1	02	0020
3.3.9.0.30.00	MATERIAL DE CONSUMO	1.000,00	9	1	14	0140
3.3.9.0.33.00	PASSAGENS E DESPESAS COM LOCOMOÇÃO	20.000,00	6	1	02	0020
3.3.9.0.36.00	OUTROS SERV TERCEIROS - P. FÍSICA	50.000,00	6	1	02	0020
3.3.9.0.39.00	OUTROS SERV TERCEIROS - P. JURÍDICA	3.203.979,74	6	1	02	0020



**PREFEITURA MUNICIPAL DE SÃO FRANCISCO DO CONDE**

PRAÇA DA INDEPENDÊNCIA S/N, CENTRO

CENTRO

C.N.P.J. : 13.830.823/0001-96

**Orçamento 2018**  
**Quadro de Detalhamento da Despesa**

**Anexo I**

3.3.9.0.39.00	OUTROS SERV TERCEIROS - P. JURÍDICA	1.000,00	9	1	14	0140
3.3.9.0.48.00	OUTROS AUX. FINANCEIROS P. FÍSICAS	20.000,00	6	1	02	0020
4.4.9.0.52.00	EQUIPAMENTOS E MATERIAL PERMANENTE	50.000,00	6	1	02	0020
4.4.9.0.52.00	EQUIPAMENTOS E MATERIAL PERMANENTE	1.000,00	9	1	14	0140

**Total R\$ 4.835.979,74**

**10.301.003.4.600 - IMPLANTAÇÃO E GESTÃO DO PROGRAMA MELHOR EM CASA**

**ID GDR FONTE PF DDR**

3.1.9.0.04.00	CONTRATAÇÃO POR TEMPO DETERMINADO	210.000,00	6	1	02	0020
3.1.9.0.13.00	OBRIGAÇÕES PATRONAIS	46.200,00	6	1	02	0020
3.3.9.0.30.00	MATERIAL DE CONSUMO	50.000,00	6	1	02	0020
3.3.9.0.39.00	OUTROS SERV TERCEIROS - P. JURÍDICA	55.800,00	6	1	02	0020
4.4.9.0.52.00	EQUIPAMENTOS E MATERIAL PERMANENTE	30.000,00	6	1	02	0020

**Total R\$ 392.000,00**

**10.301.003.5.005 - CONSTRUÇÃO, REFORMA E REQUALIFICAÇÃO DE UNIDADES DE SAÚDE**

**ID GDR FONTE PF DDR**

3.3.9.0.39.00	OUTROS SERV TERCEIROS - P. JURÍDICA	1.704.000,00	6	1	02	0020
3.3.9.0.39.00	OUTROS SERV TERCEIROS - P. JURÍDICA	10.000,00	9	1	14	0140
4.4.9.0.51.00	OBRAS E INSTALAÇÕES	1.699.904,21	6	1	02	0020
4.4.9.0.51.00	OBRAS E INSTALAÇÕES	7.000,00	9	1	14	0140
4.4.9.0.51.00	OBRAS E INSTALAÇÕES	99.885,25	0	1	23	0230
4.4.9.0.92.00	DESPESAS DE EXERCÍCIOS ANTERIORES	1.000,00	6	1	02	0020
4.4.9.0.93.00	INDENIZAÇÕES E RESTITUIÇÕES	1.000,00	6	1	02	0020

**Total R\$ 3.522.789,46**

**10.302.003.5.009 - AMPLIAÇÃO, READEQUAÇÃO E REEQUIPAMENTO DO HOSPITAL DO MUNICÍPIO**

**ID GDR FONTE PF DDR**

3.3.9.0.39.00	OUTROS SERV TERCEIROS - P. JURÍDICA	1.195.311,97	6	1	02	0020
4.4.9.0.39.00	OUTROS SERV TERCEIROS - P. JURÍDICA	141.030,21	6	1	02	0020
4.4.9.0.39.00	OUTROS SERV TERCEIROS - P. JURÍDICA	15.000,00	9	1	14	0140
4.4.9.0.51.00	OBRAS E INSTALAÇÕES	1.075.194,88	6	1	02	0020
4.4.9.0.51.00	OBRAS E INSTALAÇÕES	55.611,02	9	1	14	0140
4.4.9.0.52.00	EQUIPAMENTOS E MATERIAL PERMANENTE	241.450,37	6	1	02	0020
4.4.9.0.52.00	EQUIPAMENTOS E MATERIAL PERMANENTE	40.612,02	9	1	14	0140

**Total R\$ 2.764.210,47**

**10.301.003.5.802 - CONSTRUÇÃO DO CAPS**

**ID GDR FONTE PF DDR**

3.3.9.0.36.00	OUTROS SERV TERCEIROS - P. FÍSICA	40.000,00	0	1	23	0230
3.3.9.0.39.00	OUTROS SERV TERCEIROS - P. JURÍDICA	100.000,00	0	1	23	0230
4.4.9.0.51.00	OBRAS E INSTALAÇÕES	5.000,00	6	1	02	0020
4.4.9.0.51.00	OBRAS E INSTALAÇÕES	1.608.517,00	0	1	23	0230

**Total R\$ 1.753.517,00**

**10.122.003.6.011 - GESTÃO DAS AÇÕES DO FUNDO MUNICIPAL DE SAÚDE - FMS**

**ID GDR FONTE PF DDR**

3.1.9.0.04.00	CONTRATAÇÃO POR TEMPO DETERMINADO	4.800.000,71	6	1	02	0020
3.1.9.0.11.00	VENC VANT FIXAS - PESSOAL CIVIL	500.000,00	6	1	02	0020
3.1.9.0.13.00	OBRIGAÇÕES PATRONAIS	1.144.000,00	6	1	02	0020
3.1.9.0.92.00	DESPESAS DE EXERCÍCIOS ANTERIORES	50.000,00	6	1	02	0020
3.1.9.0.94.00	INDENIZAÇÕES E RESTITUIÇÕES TRABALH	1.000,00	6	1	02	0020
3.1.9.1.13.00	OBRIGAÇÕES PATRONAIS	105.000,00	6	1	02	0020
3.3.5.0.43.00	SUBVENÇÕES SOCIAIS	12.000,00	6	1	02	0020
3.3.9.0.14.00	DIÁRIAS - CIVIL	50.000,00	6	1	02	0020
3.3.9.0.30.00	MATERIAL DE CONSUMO	800.000,00	6	1	02	0020
3.3.9.0.33.00	PASSAGENS E DESPESAS COM LOCOMOÇÃO	50.000,00	6	1	02	0020
3.3.9.0.34.00	OUTRAS DESP PES CONT TERCEIRIZAÇÃO	980.000,00	6	1	02	0020
3.3.9.0.35.00	SERVICOS DE CONSULTORIA	120.000,00	6	1	02	0020
3.3.9.0.36.00	OUTROS SERV TERCEIROS - P. FÍSICA	120.000,00	6	1	02	0020
3.3.9.0.37.00	LOCAÇÃO DE MÃO-DE-OBRA	1.000,00	6	1	02	0020
3.3.9.0.39.00	OUTROS SERV TERCEIROS - P. JURÍDICA	1.371.592,00	6	1	02	0020
3.3.9.0.39.00	OUTROS SERV TERCEIROS - P. JURÍDICA	1.084,01	0	1	92	0920
3.3.9.0.47.00	OBRIGAÇÕES TRIBUT. E CONTRIBUTIVAS	1.500,00	6	1	02	0020
3.3.9.0.48.00	OUTROS AUX. FINANCEIROS P. FÍSICAS	1.500,00	6	1	02	0020
3.3.9.0.92.00	DESPESAS DE EXERCÍCIOS ANTERIORES	120.000,00	6	1	02	0020
3.3.9.0.93.00	INDENIZAÇÕES E RESTITUIÇÕES	150.000,00	6	1	02	0020

Pag.: 16 de 52



**PREFEITURA MUNICIPAL DE SÃO FRANCISCO DO CONDE**

PRAÇA DA INDEPENDÊNCIA S/N, CENTRO  
CENTRO  
C.N.P.J. : 13.830.823/0001-96

**Orçamento 2018**  
**Quadro de Detalhamento da Despesa**  
**Anexo I**

4.4.9.0.51.00	OBRAS E INSTALAÇÕES	250.000,00	6	1	02	0020	
4.4.9.0.52.00	EQUIPAMENTOS E MATERIAL PERMANENTE	500.000,00	6	1	02	0020	
4.4.9.0.61.00	AQUISIÇÃO DE IMÓVEIS	1.000,00	6	1	02	0020	
		<b>Total R\$ 11.129.676,72</b>					

**10.131.003.6.016 - PROMOÇÃO E DIVULGAÇÃO DAS AÇÕES DA SESAU**

**ID GDR FONTE PF DDR**

3.3.9.0.30.00	MATERIAL DE CONSUMO	50.000,00	6	1	02	0020	
3.3.9.0.39.00	OUTROS SERV TERCEIROS - P. JURÍDICA	200.000,00	6	1	02	0020	
		<b>Total R\$ 250.000,00</b>					

**10.302.003.6.019 - GESTÃO DAS AÇÕES DO HOSPITAL MUNICIPAL**

**ID GDR FONTE PF DDR**

3.3.9.0.30.00	MATERIAL DE CONSUMO	150.129,86	6	1	02	0020	
3.3.9.0.34.00	OUTRAS DESP PES CONT TERCEIRIZAÇÃO	26.500.000,00	6	1	02	0020	
3.3.9.0.36.00	OUTROS SERV TERCEIROS - P. FÍSICA	106.000,00	6	1	02	0020	
3.3.9.0.39.00	OUTROS SERV TERCEIROS - P. JURÍDICA	429.780,22	6	1	02	0020	
3.3.9.0.92.00	DESPESAS DE EXERCÍCIOS ANTERIORES	1.000,00	6	1	02	0020	
3.3.9.0.93.00	INDENIZAÇÕES E RESTITUIÇÕES	1.000,00	6	1	02	0020	
4.4.9.0.52.00	EQUIPAMENTOS E MATERIAL PERMANENTE	300.000,00	9	1	14	0140	
		<b>Total R\$ 27.487.910,08</b>					

**10.302.003.6.020 - GESTÃO DAS AÇÕES DA SAÚDE BUCAL**

**ID GDR FONTE PF DDR**

3.3.9.0.30.00	MATERIAL DE CONSUMO	4.000,00	6	1	02	0020	
3.3.9.0.30.00	MATERIAL DE CONSUMO	69.000,00	9	1	14	0140	
3.3.9.0.32.00	MATERIAL, BEM OU SERVIÇO PARA DISTRIBUIÇ	150.000,00	9	1	14	0140	
3.3.9.0.36.00	OUTROS SERV TERCEIROS - P. FÍSICA	10.000,00	9	1	14	0140	
3.3.9.0.39.00	OUTROS SERV TERCEIROS - P. JURÍDICA	10.000,00	6	1	02	0020	
3.3.9.0.39.00	OUTROS SERV TERCEIROS - P. JURÍDICA	20.000,00	9	1	14	0140	
4.4.9.0.52.00	EQUIPAMENTOS E MATERIAL PERMANENTE	16.000,00	6	1	02	0020	
4.4.9.0.52.00	EQUIPAMENTOS E MATERIAL PERMANENTE	10.000,00	9	1	14	0140	
		<b>Total R\$ 289.000,00</b>					

**10.122.003.6.022 - IMPLEMENTAÇÃO DAS AÇÕES DO NÚCLEO DE APOIO A PESQUISA E EDUCAÇÃO PERMANENTE EM SAÚDE**

**ID GDR FONTE PF DDR**

3.3.9.0.14.00	DIÁRIAS - CIVIL	5.000,00	6	1	02	0020	
3.3.9.0.30.00	MATERIAL DE CONSUMO	1.000,00	6	1	02	0020	
3.3.9.0.32.00	MATERIAL, BEM OU SERVIÇO PARA DISTRIBUIÇ	1.000,00	6	1	02	0020	
3.3.9.0.33.00	PASSAGENS E DESPESAS COM LOCOMOÇÃO	5.000,00	6	1	02	0020	
3.3.9.0.36.00	OUTROS SERV TERCEIROS - P. FÍSICA	1.000,00	6	1	02	0020	
3.3.9.0.39.00	OUTROS SERV TERCEIROS - P. JURÍDICA	1.000,00	6	1	02	0020	
4.4.9.0.52.00	EQUIPAMENTOS E MATERIAL PERMANENTE	2.515,31	6	1	02	0020	
		<b>Total R\$ 16.515,31</b>					

**10.302.003.6.024 - GESTÃO DO SERVIÇO MÓVEL DE URGÊNCIA - SAMU 192**

**ID GDR FONTE PF DDR**

3.1.9.0.04.00	CONTRATAÇÃO POR TEMPO DETERMINADO	1.100.000,00	6	1	02	0020	
3.1.9.0.04.00	CONTRATAÇÃO POR TEMPO DETERMINADO	560.000,00	9	1	14	0140	
3.1.9.0.11.00	VENC VANT FIXAS - PESSOAL CIVIL	1.000,00	6	1	02	0020	
3.1.9.0.11.00	VENC VANT FIXAS - PESSOAL CIVIL	1.000,00	9	1	14	0140	
3.1.9.0.13.00	OBRIGAÇÕES PATRONAIS	200.000,00	6	1	02	0020	
3.1.9.0.13.00	OBRIGAÇÕES PATRONAIS	135.000,00	9	1	14	0140	
3.1.9.1.13.00	OBRIGAÇÕES PATRONAIS	1.000,00	6	1	02	0020	
3.1.9.1.13.00	OBRIGAÇÕES PATRONAIS	1.000,00	9	1	14	0140	
3.3.9.0.30.00	MATERIAL DE CONSUMO	100.000,00	6	1	02	0020	
3.3.9.0.30.00	MATERIAL DE CONSUMO	1.000,00	9	1	14	0140	
3.3.9.0.39.00	OUTROS SERV TERCEIROS - P. JURÍDICA	51.740,00	6	1	02	0020	
3.3.9.0.39.00	OUTROS SERV TERCEIROS - P. JURÍDICA	1.000,00	9	1	14	0140	
4.4.9.0.52.00	EQUIPAMENTOS E MATERIAL PERMANENTE	30.000,00	6	1	02	0020	
4.4.9.0.52.00	EQUIPAMENTOS E MATERIAL PERMANENTE	1.000,00	9	1	14	0140	
		<b>Total R\$ 2.183.740,00</b>					

**10.122.003.6.075 - GESTÃO DAS AÇÕES DO CONSELHO MUNICIPAL DE SAÚDE**

**ID GDR FONTE PF DDR**

3.3.9.0.14.00	DIÁRIAS - CIVIL	10.000,00	6	1	02	0020
3.3.9.0.30.00	MATERIAL DE CONSUMO	5.000,00	6	1	02	0020



**PREFEITURA MUNICIPAL DE SÃO FRANCISCO DO CONDE**

PRAÇA DA INDEPENDÊNCIA S/N, CENTRO  
CENTRO

C.N.P.J. : 13.830.823/0001-96

**Orçamento 2018**  
**Quadro de Detalhamento da Despesa**

**Anexo I**

3.3.9.0.32.00	MATERIAL, BEM OU SERVIÇO PARA DISTRIBUIÇ	5.000,00	6	1	02	0020
3.3.9.0.33.00	PASSAGENS E DESPESAS COM LOCOMOÇÃO	10.000,00	6	1	02	0020
3.3.9.0.36.00	OUTROS SERV TERCEIROS - P. FÍSICA	5.000,00	6	1	02	0020
3.3.9.0.39.00	OUTROS SERV TERCEIROS - P. JURÍDICA	5.000,00	6	1	02	0020
4.4.9.0.52.00	EQUIPAMENTOS E MATERIAL PERMANENTE	10.000,00	6	1	02	0020

**Total R\$ 50.000,00**

**10.244.003.6.152 - GESTÃO DO PROGRAMA DE TECNOLOGIA ASSISTIVA**

**ID GDR FONTE PF DDR**

3.3.9.0.32.00	MATERIAL, BEM OU SERVIÇO PARA DISTRIBUIÇ	400.000,00	6	1	02	0020
---------------	--	------------	---	---	----	------

**Total R\$ 400.000,00**

**10.302.003.6.153 - GESTÃO DAS AÇÕES DO NÚCLEO DE APOIO À SAÚDE DA FAMÍLIA -**

**NASF**

**ID GDR FONTE PF DDR**

3.3.9.0.30.00	MATERIAL DE CONSUMO	80.000,00	6	1	02	0020
3.3.9.0.36.00	OUTROS SERV TERCEIROS - P. FÍSICA	30.000,00	6	1	02	0020
3.3.9.0.36.00	OUTROS SERV TERCEIROS - P. FÍSICA	10.000,00	9	1	14	0140
3.3.9.0.39.00	OUTROS SERV TERCEIROS - P. JURÍDICA	50.000,00	6	1	02	0020
4.4.9.0.52.00	EQUIPAMENTOS E MATERIAL PERMANENTE	90.000,00	6	1	02	0020

**Total R\$ 260.000,00**

**10.331.003.6.801 - IMPLANTAÇÃO DA VIGILÂNCIA A SAÚDE DO TRABALHADOR**

**ID GDR FONTE PF DDR**

3.1.9.0.04.00	CONTRATAÇÃO POR TEMPO DETERMINADO	50.000,00	6	1	02	0020
3.1.9.0.13.00	OBRIGAÇÕES PATRONAIS	11.000,00	6	1	02	0020
3.3.9.0.30.00	MATERIAL DE CONSUMO	209.000,00	6	1	02	0020
3.3.9.0.32.00	MATERIAL, BEM OU SERVIÇO PARA DISTRIBUIÇ	110.000,00	6	1	02	0020
3.3.9.0.36.00	OUTROS SERV TERCEIROS - P. FÍSICA	60.000,00	6	1	02	0020
3.3.9.0.39.00	OUTROS SERV TERCEIROS - P. JURÍDICA	150.000,00	6	1	02	0020
4.4.9.0.52.00	EQUIPAMENTOS E MATERIAL PERMANENTE	203.000,00	6	1	02	0020

**Total R\$ 793.000,00**

<b>TOTAIS DA UNIDADE</b>			
ATIVIDADES	75.025.954,77	DESPESAS CORRENTES	76.040.751,43
PROJETOS	8.140.516,93	DESPESAS DE CAPITAL	7.125.720,27
OPERACOES ESPECIAIS	0,00		
PESSOAL E ENCARGOS	28.466.171,23	TOTAL GERAL	83.166.471,70

<b>TOTAIS DO ÓRGÃO/SECRETARIA</b>			
ATIVIDADES	75.025.954,77	DESPESAS CORRENTES	76.040.751,43
PROJETOS	8.140.516,93	DESPESAS DE CAPITAL	7.125.720,27
OPERACOES ESPECIAIS	0,00		
PESSOAL E ENCARGOS	28.466.171,23	TOTAL GERAL	83.166.471,70





**PREFEITURA MUNICIPAL DE SÃO FRANCISCO DO CONDE**

PRAÇA DA INDEPENDÊNCIA S/N, CENTRO  
CENTRO  
C.N.P.J. : 13.830.823/0001-96

**Orçamento 2018**  
**Quadro de Detalhamento da Despesa**  
**Anexo I**

**ÓRGÃO: 03.12.00 - SEC. MUNICIPAL DE DESENVOLVIMENTO ECONÔMICO**

**UNIDADE: 03.12.12 - SEC. MUNICIPAL DE DESENVOLVIMENTO ECONÔMICO**

**CLASSIFICAÇÃO PROGRAMÁTICA**  
**CLASSIFICAÇÃO ECONÔMICA**

<b>11.334.006.2.142 - APOIO À FORMAÇÃO E QUALIFICAÇÃO DA POPULAÇÃO</b>		<b>ID</b>	<b>GDR</b>	<b>FONTE</b>	<b>PF</b>	<b>DDR</b>
3.3.9.0.30.00	MATERIAL DE CONSUMO	1.200,00	0	1	00	0000
3.3.9.0.32.00	MATERIAL, BEM OU SERVIÇO PARA DISTRIBUIÇ	1.850,00	0	1	00	0000
3.3.9.0.33.00	PASSAGENS E DESPESAS COM LOCOMOÇÃO	1.932,81	0	1	00	0000
3.3.9.0.36.00	OUTROS SERV TERCEIROS - P. FÍSICA	108.000,00	0	1	00	0000
3.3.9.0.39.00	OUTROS SERV TERCEIROS - P. JURÍDICA	48.000,00	0	1	00	0000
3.3.9.0.39.00	OUTROS SERV TERCEIROS - P. JURÍDICA	9.600,00	0	1	42	0420
4.4.9.0.52.00	EQUIPAMENTOS E MATERIAL PERMANENTE	2.300,00	0	1	00	0000
4.4.9.0.52.00	EQUIPAMENTOS E MATERIAL PERMANENTE	2.400,00	0	1	42	0420
<b>Total R\$ 175.282,81</b>						

<b>23.691.006.2.143 - INCENTIVO AO DESENVOLVIMENTO DO COMÉRCIO LOCAL</b>		<b>ID</b>	<b>GDR</b>	<b>FONTE</b>	<b>PF</b>	<b>DDR</b>
3.3.9.0.30.00	MATERIAL DE CONSUMO	3.000,00	0	1	00	0000
3.3.9.0.31.00	PREMIAÇÕES CULT. ART. CIENT. DESPOR E OUT	4.000,00	0	1	00	0000
3.3.9.0.32.00	MATERIAL, BEM OU SERVIÇO PARA DISTRIBUIÇ	54.800,00	0	1	00	0000
3.3.9.0.36.00	OUTROS SERV TERCEIROS - P. FÍSICA	14.400,00	0	1	00	0000
3.3.9.0.39.00	OUTROS SERV TERCEIROS - P. JURÍDICA	508.000,00	0	1	00	0000
3.3.9.0.39.00	OUTROS SERV TERCEIROS - P. JURÍDICA	10.200,00	0	1	42	0420
4.4.9.0.52.00	EQUIPAMENTOS E MATERIAL PERMANENTE	4.800,00	0	1	00	0000
<b>Total R\$ 599.200,00</b>						

<b>04.122.006.2.153 - GESTÃO DAS AÇÕES DA SECRETARIA MUNICIPAL DE DESENVOLVIMENTO ECONÔMICO - SEDEC</b>		<b>ID</b>	<b>GDR</b>	<b>FONTE</b>	<b>PF</b>	<b>DDR</b>
3.1.9.0.04.00	CONTRATAÇÃO POR TEMPO DETERMINADO	360,00	0	1	00	0000
3.1.9.0.11.00	VENC VANT FIXAS - PESSOAL CIVIL	1.112.024,32	0	1	00	0000
3.1.9.0.13.00	OBRIGAÇÕES PATRONAIS	356.000,00	0	1	00	0000
3.1.9.1.13.00	OBRIGAÇÕES PATRONAIS	252.400,00	0	1	00	0000
3.3.7.1.30.00	MATERIAL DE CONSUMO	3.480,00	0	1	00	0000
3.3.7.1.39.00	OUTROS SERVIÇOS DE TERCEIROS - PESSOA JUR	4.800,00	0	1	00	0000
3.3.9.0.14.00	DIÁRIAS - CIVIL	2.520,00	0	1	00	0000
3.3.9.0.30.00	MATERIAL DE CONSUMO	660,00	0	1	00	0000
3.3.9.0.33.00	PASSAGENS E DESPESAS COM LOCOMOÇÃO	4.920,00	0	1	00	0000
3.3.9.0.35.00	SERVICOS DE CONSULTORIA	996,00	0	1	00	0000
3.3.9.0.36.00	OUTROS SERV TERCEIROS - P. FÍSICA	34.800,00	0	1	00	0000
3.3.9.0.39.00	OUTROS SERV TERCEIROS - P. JURÍDICA	46.200,00	0	1	00	0000
3.3.9.0.47.00	OBRIGAÇÕES TRIBUT. E CONTRIBUTIVAS	1.008,00	0	1	00	0000
3.3.9.0.92.00	DESPESAS DE EXERCÍCIOS ANTERIORES	996,00	0	1	00	0000
3.3.9.0.93.00	INDENIZAÇÕES E RESTITUIÇÕES	310.000,00	0	1	00	0000
4.4.9.0.52.00	EQUIPAMENTOS E MATERIAL PERMANENTE	110.000,00	0	1	00	0000
4.4.9.0.61.00	AQUISIÇÃO DE IMÓVEIS	996,00	0	1	00	0000
<b>Total R\$ 2.242.160,32</b>						

<b>11.334.006.5.031 - IMPLANTAÇÃO DO CENTRO DE FORMAÇÃO E CAPACITAÇÃO PROFISSIONAL</b>		<b>ID</b>	<b>GDR</b>	<b>FONTE</b>	<b>PF</b>	<b>DDR</b>
3.3.9.0.30.00	MATERIAL DE CONSUMO	7.200,00	0	1	00	0000
3.3.9.0.36.00	OUTROS SERV TERCEIROS - P. FÍSICA	9.840,00	0	1	00	0000
3.3.9.0.39.00	OUTROS SERV TERCEIROS - P. JURÍDICA	9.840,00	0	1	00	0000
4.4.9.0.51.00	OBRAS E INSTALAÇÕES	7.200,00	0	1	00	0000
4.4.9.0.51.00	OBRAS E INSTALAÇÕES	2.160,00	0	1	42	0420
4.4.9.0.52.00	EQUIPAMENTOS E MATERIAL PERMANENTE	9.840,00	0	1	00	0000
4.4.9.0.52.00	EQUIPAMENTOS E MATERIAL PERMANENTE	1.920,00	0	1	42	0420
4.4.9.0.61.00	AQUISIÇÃO DE IMÓVEIS	9.960,00	0	1	00	0000
4.4.9.0.61.00	AQUISIÇÃO DE IMÓVEIS	1.920,00	0	1	42	0420
<b>Total R\$ 59.880,00</b>						

<b>22.661.006.5.038 - PROGRAMA DE ATRAÇÃO DE INVESTIMENTO - PAINVEST</b>		<b>ID</b>	<b>GDR</b>	<b>FONTE</b>	<b>PF</b>	<b>DDR</b>
3.3.9.0.39.00	OUTROS SERV TERCEIROS - P. JURÍDICA	4.992,00	0	1	00	0000
3.3.9.0.39.00	OUTROS SERV TERCEIROS - P. JURÍDICA	42.008,03	0	1	42	0420
4.4.9.0.51.00	OBRAS E INSTALAÇÕES	3.480,00	0	1	00	0000



**PREFEITURA MUNICIPAL DE SÃO FRANCISCO DO CONDE**

PRAÇA DA INDEPENDÊNCIA S/N, CENTRO  
CENTRO

C.N.P.J. : 13.830.823/0001-96

**Orçamento 2018**  
**Quadro de Detalhamento da Despesa**

**Anexo I**

4.4.9.0.51.00	OBRAS E INSTALAÇÕES	9.960,00	0	1	42	0420
4.4.9.0.52.00	EQUIPAMENTOS E MATERIAL PERMANENTE	4.992,00	0	1	00	0000
4.4.9.0.52.00	EQUIPAMENTOS E MATERIAL PERMANENTE	1.006,32	0	1	42	0420
4.4.9.0.61.00	AQUISIÇÃO DE IMÓVEIS	4.690.175,68	0	1	00	0000
4.4.9.0.61.00	AQUISIÇÃO DE IMÓVEIS	52.023,16	0	1	42	0420

**Total R\$ 4.808.637,19**

TOTAIS DA UNIDADE			
ATIVIDADES	3.016.643,13	DESPESAS CORRENTES	2.970.027,16
PROJETOS	4.868.517,19	DESPESAS DE CAPITAL	4.915.133,16
OPERACOES ESPECIAIS	0,00		
PESSOAL E ENCARGOS	1.720.784,32	TOTAL GERAL	7.885.160,32

TOTAIS DO ÓRGÃO/SECRETARIA			
ATIVIDADES	3.016.643,13	DESPESAS CORRENTES	2.970.027,16
PROJETOS	4.868.517,19	DESPESAS DE CAPITAL	4.915.133,16
OPERACOES ESPECIAIS	0,00		
PESSOAL E ENCARGOS	1.720.784,32	TOTAL GERAL	7.885.160,32





**PREFEITURA MUNICIPAL DE SÃO FRANCISCO DO CONDE**

PRAÇA DA INDEPENDÊNCIA S/N, CENTRO  
CENTRO  
C.N.P.J. : 13.830.823/0001-96

**Orçamento 2018**  
**Quadro de Detalhamento da Despesa**  
**Anexo I**

**ÓRGÃO: 03.17.00 - ASSESSORIA JURÍDICA DO MUNICÍPIO**

**UNIDADE: 03.17.17 - ASSESSORIA JURÍDICA DO MUNICÍPIO**

**CLASSIFICAÇÃO PROGRAMÁTICA**

CLASSIFICAÇÃO ECONÔMICA

**03.092.008.2.002 - GESTÃO DAS AÇÕES DA ASSESSORIA JURÍDICA DO MUNICÍPIO -**

**AJUR**

			ID	GDR	FONTE	PF	DDR
3.1.9.0.04.00	CONTRATAÇÃO POR TEMPO DETERMINADO	350,00	0	1	00		0000
3.1.9.0.11.00	VENC VANT FIXAS - PESSOAL CIVIL	1.968.381,04	0	1	00		0000
3.1.9.0.13.00	OBRIGAÇÕES PATRONAIS	313.451,47	0	1	00		0000
3.1.9.1.13.00	OBRIGAÇÕES PATRONAIS	100.290,73	0	1	00		0000
3.3.9.0.14.00	DIÁRIAS - CIVIL	5.000,00	0	1	00		0000
3.3.9.0.30.00	MATERIAL DE CONSUMO	3.500,00	0	1	00		0000
3.3.9.0.33.00	PASSAGENS E DESPESAS COM LOCOMOÇÃO	8.000,00	0	1	00		0000
3.3.9.0.35.00	SERVICOS DE CONSULTORIA	35.000,00	0	1	00		0000
3.3.9.0.36.00	OUTROS SERV TERCEIROS - P. FÍSICA	33.500,00	0	1	00		0000
3.3.9.0.39.00	OUTROS SERV TERCEIROS - P. JURÍDICA	120.000,00	0	1	00		0000
3.3.9.0.47.00	OBRIGAÇÕES TRIBUT. E CONTRIBUTIVAS	1.000,00	0	1	00		0000
4.4.9.0.52.00	EQUIPAMENTOS E MATERIAL PERMANENTE	5.000,00	0	1	00		0000

**Total R\$ 2.593.473,24**

<b>TOTAIS DA UNIDADE</b>			
ATIVIDADES	2.593.473,24	DESPESAS CORRENTES	2.588.473,24
PROJETOS	0,00	DESPESAS DE CAPITAL	5.000,00
OPERACOES ESPECIAIS	0,00		
PESSOAL E ENCARGOS	2.382.473,24	TOTAL GERAL	2.593.473,24

<b>TOTAIS DO ÓRGÃO/SECRETARIA</b>			
ATIVIDADES	2.593.473,24	DESPESAS CORRENTES	2.588.473,24
PROJETOS	0,00	DESPESAS DE CAPITAL	5.000,00
OPERACOES ESPECIAIS	0,00		
PESSOAL E ENCARGOS	2.382.473,24	TOTAL GERAL	2.593.473,24



**PREFEITURA MUNICIPAL DE SÃO FRANCISCO DO CONDE**

PRAÇA DA INDEPENDÊNCIA S/N, CENTRO  
CENTRO  
C.N.P.J. : 13.830.823/0001-96

**Orçamento 2018**  
**Quadro de Detalhamento da Despesa**  
**Anexo I**

**ÓRGÃO: 03.20.00 - CONTROLADORIA GERAL DO MUNICÍPIO**

**UNIDADE: 03.20.20 - CONTROLADORIA GERAL DO MUNICÍPIO**

**CLASSIFICAÇÃO PROGRAMÁTICA**

CLASSIFICAÇÃO ECONÔMICA

**04.124.008.2.032 - GESTÃO DAS AÇÕES DA CONTROLADORIA GERAL DO MUNICÍPIO - COGEM**

			ID	GDR	FONTE	PF	DDR
3.1.9.0.11.00	VENC VANT FIXAS - PESSOAL CIVIL	1.373.153,11	0	1	00		0000
3.1.9.0.13.00	OBRIGAÇÕES PATRONAIS	301.800,00	0	1	00		0000
3.1.9.1.13.00	OBRIGAÇÕES PATRONAIS	24.000,00	0	1	00		0000
3.3.9.0.14.00	DIÁRIAS - CIVIL	9.600,00	0	1	00		0000
3.3.9.0.30.00	MATERIAL DE CONSUMO	18.000,00	0	1	00		0000
3.3.9.0.33.00	PASSAGENS E DESPESAS COM LOCOMOÇÃO	9.000,00	0	1	00		0000
3.3.9.0.36.00	OUTROS SERV TERCEIROS - P. FÍSICA	48.000,00	0	1	00		0000
3.3.9.0.39.00	OUTROS SERV TERCEIROS - P. JURÍDICA	51.000,00	0	1	00		0000
4.4.9.0.52.00	EQUIPAMENTOS E MATERIAL PERMANENTE	15.600,00	0	1	00		0000

**Total R\$ 1.850.153,11**

<b>TOTAIS DA UNIDADE</b>			
ATIVIDADES	1.850.153,11	DESPESAS CORRENTES	1.834.553,11
PROJETOS	0,00	DESPESAS DE CAPITAL	15.600,00
OPERACOES ESPECIAIS	0,00		
PESSOAL E ENCARGOS	1.698.953,11	TOTAL GERAL	1.850.153,11

<b>TOTAIS DO ÓRGÃO/SECRETARIA</b>			
ATIVIDADES	1.850.153,11	DESPESAS CORRENTES	1.834.553,11
PROJETOS	0,00	DESPESAS DE CAPITAL	15.600,00
OPERACOES ESPECIAIS	0,00		
PESSOAL E ENCARGOS	1.698.953,11	TOTAL GERAL	1.850.153,11



**PREFEITURA MUNICIPAL DE SÃO FRANCISCO DO CONDE**

PRAÇA DA INDEPENDÊNCIA S/N, CENTRO  
CENTRO  
C.N.P.J. : 13.830.823/0001-96

**Orçamento 2018**  
**Quadro de Detalhamento da Despesa**  
**Anexo I**

**ÓRGÃO: 03.21.00 - SECRETARIA MUNICIPAL DE INFRAESTRUTURA**

**UNIDADE: 03.21.21 - SECRETARIA MUNICIPAL DE INFRAESTRUTURA**

**CLASSIFICAÇÃO PROGRAMÁTICA**

**CLASSIFICAÇÃO ECONÔMICA**

**15.451.005.6.064 - PAVIMENTAÇÃO, DRENAGEM E MELHORIA DA INFRAESTRUTURA**

**URBANA**

			ID	GDR	FONTE	PF	DDR
3.3.9.0.30.00	MATERIAL DE CONSUMO	1.628.000,00	0	1	00		0000
3.3.9.0.30.00	MATERIAL DE CONSUMO	250.720,00	0	1	42		0420
3.3.9.0.39.00	OUTROS SERV TERCEIROS - P. JURÍDICA	1.816.128,78	0	1	00		0000
3.3.9.0.39.00	OUTROS SERV TERCEIROS - P. JURÍDICA	968.000,00	0	1	42		0420
3.3.9.0.92.00	DESPESAS DE EXERCÍCIOS ANTERIORES	1.000,00	0	1	00		0000
3.3.9.0.93.00	INDENIZAÇÕES E RESTITUIÇÕES	1.000,00	0	1	00		0000
4.4.9.0.39.00	OUTROS SERV TERCEIROS - P. JURIDICA	20.000,00	0	1	42		0420
4.4.9.0.51.00	OBRAS E INSTALAÇÕES	1.300.000,00	0	1	00		0000
4.4.9.0.51.00	OBRAS E INSTALAÇÕES	850.000,00	0	1	42		0420
4.4.9.0.52.00	EQUIPAMENTOS E MATERIAL PERMANENTE	40.000,00	0	1	00		0000
4.4.9.0.52.00	EQUIPAMENTOS E MATERIAL PERMANENTE	10.000,00	0	1	42		0420
4.4.9.0.61.00	AQUISIÇÃO DE IMÓVEIS	100.000,00	0	1	00		0000
4.4.9.0.61.00	AQUISIÇÃO DE IMÓVEIS	100.000,00	0	1	42		0420
4.4.9.0.92.00	DESPESAS DE EXERCÍCIOS ANTERIORES	48.500,00	0	1	00		0000
4.4.9.0.92.00	DESPESAS DE EXERCÍCIOS ANTERIORES	100.496,00	0	1	42		0420
4.4.9.0.93.00	INDENIZAÇÕES E RESTITUIÇÕES	10.000,00	0	1	00		0000
4.4.9.0.93.00	INDENIZAÇÕES E RESTITUIÇÕES	39.853,21	0	1	42		0420

**Total R\$ 7.283.697,99**

**04.122.005.6.065 - GESTÃO DAS AÇÕES DA SECRETARIA DE INFRAESTRUTURA -SEINF**

			ID	GDR	FONTE	PF	DDR
3.1.9.0.11.00	VENC VANT FIXAS - PESSOAL CIVIL	2.018.846,05	0	1	00		0000
3.1.9.0.13.00	OBRIGAÇÕES PATRONAIS	1.135.421,88	0	1	00		0000
3.1.9.1.13.00	OBRIGAÇÕES PATRONAIS	316.449,34	0	1	00		0000
3.3.9.0.14.00	DIÁRIAS - CIVIL	24.000,00	0	1	00		0000
3.3.9.0.30.00	MATERIAL DE CONSUMO	51.679,00	0	1	00		0000
3.3.9.0.30.00	MATERIAL DE CONSUMO	177.000,00	0	1	42		0420
3.3.9.0.33.00	PASSAGENS E DESPESAS COM LOCOMOÇÃO	15.000,00	0	1	00		0000
3.3.9.0.36.00	OUTROS SERV TERCEIROS - P. FÍSICA	42.684,00	0	1	00		0000
3.3.9.0.39.00	OUTROS SERV TERCEIROS - P. JURÍDICA	87.800,00	0	1	00		0000
3.3.9.0.39.00	OUTROS SERV TERCEIROS - P. JURÍDICA	130.000,00	0	1	42		0420
3.3.9.0.47.00	OBRIGAÇÕES TRIBUT. E CONTRIBUTIVAS	20.015,98	0	1	00		0000
3.3.9.0.92.00	DESPESAS DE EXERCÍCIOS ANTERIORES	19.900,95	0	1	00		0000
3.3.9.0.93.00	INDENIZAÇÕES E RESTITUIÇÕES	19.000,00	0	1	00		0000
4.4.9.0.52.00	EQUIPAMENTOS E MATERIAL PERMANENTE	16.000,00	0	1	00		0000
4.4.9.0.52.00	EQUIPAMENTOS E MATERIAL PERMANENTE	50.000,00	0	1	42		0420
4.4.9.0.92.00	DESPESAS DE EXERCÍCIOS ANTERIORES	20.000,00	0	1	00		0000

**Total R\$ 4.143.797,20**

**15.451.005.6.068 - CONSTRUÇÃO, REFORMA, AMPLIAÇÃO E MODERNIZAÇÃO DE PRAÇAS, PARQUE, JARDINS E DEMAIS ESPAÇOS PÚBLICOS**

			ID	GDR	FONTE	PF	DDR
3.3.9.0.30.00	MATERIAL DE CONSUMO	150.000,00	0	1	00		0000
3.3.9.0.30.00	MATERIAL DE CONSUMO	300.000,00	0	1	42		0420
3.3.9.0.39.00	OUTROS SERV TERCEIROS - P. JURÍDICA	25.000,00	0	1	00		0000
3.3.9.0.39.00	OUTROS SERV TERCEIROS - P. JURÍDICA	300.000,00	0	1	42		0420
4.4.9.0.39.00	OUTROS SERV TERCEIROS - P. JURIDICA	30.721,00	0	1	00		0000
4.4.9.0.39.00	OUTROS SERV TERCEIROS - P. JURIDICA	734.000,00	0	1	42		0420
4.4.9.0.51.00	OBRAS E INSTALAÇÕES	18.000,00	0	1	00		0000
4.4.9.0.51.00	OBRAS E INSTALAÇÕES	650.000,00	0	1	42		0420
4.4.9.0.52.00	EQUIPAMENTOS E MATERIAL PERMANENTE	4.800,00	0	1	00		0000
4.4.9.0.52.00	EQUIPAMENTOS E MATERIAL PERMANENTE	54.999,00	0	1	42		0420
4.4.9.0.61.00	AQUISIÇÃO DE IMÓVEIS	100.000,00	0	1	42		0420
4.4.9.0.92.00	DESPESAS DE EXERCÍCIOS ANTERIORES	100.000,00	0	1	42		0420
4.4.9.0.93.00	INDENIZAÇÕES E RESTITUIÇÕES	100.000,00	0	1	42		0420

**Total R\$ 2.567.520,00**



**PREFEITURA MUNICIPAL DE SÃO FRANCISCO DO CONDE**

PRAÇA DA INDEPENDÊNCIA S/N, CENTRO  
CENTRO  
C.N.P.J. : 13.830.823/0001-96

**Orçamento 2018**  
**Quadro de Detalhamento da Despesa**  
**Anexo I**

<b>TOTAIS DA UNIDADE</b>			
ATIVIDADES	13.995.015,19	DESPESAS CORRENTES	9.497.645,98
PROJETOS	0,00	DESPESAS DE CAPITAL	4.497.369,21
OPERACOES ESPECIAIS	0,00		
PESSOAL E ENCARGOS	3.470.717,27	TOTAL GERAL	13.995.015,19

<b>TOTAIS DO ÓRGÃO/SECRETARIA</b>			
ATIVIDADES	13.995.015,19	DESPESAS CORRENTES	9.497.645,98
PROJETOS	0,00	DESPESAS DE CAPITAL	4.497.369,21
OPERACOES ESPECIAIS	0,00		
PESSOAL E ENCARGOS	3.470.717,27	TOTAL GERAL	13.995.015,19



**PREFEITURA MUNICIPAL DE SÃO FRANCISCO DO CONDE**

PRAÇA DA INDEPENDÊNCIA S/N, CENTRO  
CENTRO  
C.N.P.J. : 13.830.823/0001-96

**Orçamento 2018**  
**Quadro de Detalhamento da Despesa**  
**Anexo I**

**ÓRGÃO: 03.23.00 - SECRETARIA MUNICIPAL DE CULTURA**

**UNIDADE: 03.23.23 - SECRETARIA MUNICIPAL DE CULTURA**

**CLASSIFICAÇÃO PROGRAMÁTICA**

**CLASSIFICAÇÃO ECONÔMICA**

**13.392.006.4.062 - FOMENTO, DIFUSÃO E MANUTENÇÃO DO PATRIMÔNIO MATERIAL E**

**IMATERIAL**

			ID	GDR	FUNTE	PF	DDR
3.3.9.0.30.00	MATERIAL DE CONSUMO	5.000,00	0	1	00		0000
3.3.9.0.35.00	SERVICOS DE CONSULTORIA	5.000,00	0	1	00		0000
3.3.9.0.36.00	OUTROS SERV TERCEIROS - P. FÍSICA	40.000,00	0	1	00		0000
3.3.9.0.39.00	OUTROS SERV TERCEIROS - P. JURÍDICA	5.000,00	0	1	00		0000
4.4.9.0.52.00	EQUIPAMENTOS E MATERIAL PERMANENTE	5.000,00	0	1	00		0000
<b>Total R\$ 60.000,00</b>							

**13.391.006.5.052 - RECUPERAÇÃO E REFORMA DO PATRIMÔNIO RELIGIOSO, HISTÓRICO**

**E CULTURAL**

			ID	GDR	FUNTE	PF	DDR
3.3.9.0.39.00	OUTROS SERV TERCEIROS - P. JURÍDICA	5.000,00	0	1	00		0000
4.4.9.0.51.00	OBRAS E INSTALAÇÕES	50.000,00	0	1	00		0000
4.4.9.0.52.00	EQUIPAMENTOS E MATERIAL PERMANENTE	5.000,00	0	1	00		0000
<b>Total R\$ 60.000,00</b>							

**04.122.008.6.111 - GESTÃO DAS AÇÕES DA SECRETARIA MUNICIPAL DE CULTURA -**

**SECULT**

			ID	GDR	FUNTE	PF	DDR
3.1.9.0.04.00	CONTRATAÇÃO POR TEMPO DETERMINADO	1.000,00	0	1	00		0000
3.1.9.0.11.00	VENC VANT FIXAS - PESSOAL CIVIL	1.403.416,46	0	1	00		0000
3.1.9.0.13.00	OBRIGAÇÕES PATRONAIS	313.230,00	0	1	00		0000
3.1.9.1.13.00	OBRIGAÇÕES PATRONAIS	163.305,00	0	1	00		0000
3.3.9.0.14.00	DIÁRIAS - CIVIL	10.000,00	0	1	00		0000
3.3.9.0.30.00	MATERIAL DE CONSUMO	30.000,00	0	1	00		0000
3.3.9.0.31.00	PREMIAÇÕES CULT. ART. CIENT. DESPOR E OUT	5.000,00	0	1	00		0000
3.3.9.0.32.00	MATERIAL, BEM OU SERVIÇO PARA DISTRIBUIÇ	5.000,00	0	1	00		0000
3.3.9.0.33.00	PASSAGENS E DESPESAS COM LOCOMOÇÃO	10.000,00	0	1	00		0000
3.3.9.0.35.00	SERVICOS DE CONSULTORIA	10.000,00	0	1	00		0000
3.3.9.0.36.00	OUTROS SERV TERCEIROS - P. FÍSICA	120.000,00	0	1	00		0000
3.3.9.0.39.00	OUTROS SERV TERCEIROS - P. JURÍDICA	96.000,00	0	1	00		0000
3.3.9.0.47.00	OBRIGAÇÕES TRIBUT. E CONTRIBUTIVAS	2.000,00	0	1	00		0000
3.3.9.0.92.00	DESPESAS DE EXERCÍCIOS ANTERIORES	5.000,00	0	1	00		0000
3.3.9.0.93.00	INDENIZAÇÕES E RESTITUIÇÕES	5.000,00	0	1	00		0000
4.4.9.0.52.00	EQUIPAMENTOS E MATERIAL PERMANENTE	20.000,00	0	1	00		0000
<b>Total R\$ 2.198.951,46</b>							

**TOTAIS DA UNIDADE**

ATIVIDADES	2.258.951,46	DESPESAS CORRENTES	2.238.951,46
PROJETOS	60.000,00	DESPESAS DE CAPITAL	80.000,00
OPERACOES ESPECIAIS	0,00		
PESSOAL E ENCARGOS	1.880.951,46	TOTAL GERAL	2.318.951,46



**PREFEITURA MUNICIPAL DE SÃO FRANCISCO DO CONDE**

PRAÇA DA INDEPENDÊNCIA S/N, CENTRO  
CENTRO  
C.N.P.J. : 13.830.823/0001-96

**Orçamento 2018**  
**Quadro de Detalhamento da Despesa**  
**Anexo I**

**UNIDADE: 03.23.42 - FUNDO MUNICIPAL DE CULTURA**

**CLASSIFICAÇÃO PROGRAMÁTICA**  
**CLASSIFICAÇÃO ECONÔMICA**

**13.391.006.3.063 - REFORMA E REVITALIZAÇÃO DE ESPAÇOS CULTURAIS** **ID GDR FONTE PF DDR**

3.3.9.0.30.00	MATERIAL DE CONSUMO	2.000,00	0	1	00	0000
3.3.9.0.30.00	MATERIAL DE CONSUMO	20.000,00	8	1	10	0100
3.3.9.0.39.00	OUTROS SERV TERCEIROS - P. JURÍDICA	2.000,00	0	1	00	0000
3.3.9.0.39.00	OUTROS SERV TERCEIROS - P. JURÍDICA	100.000,00	8	1	10	0100
4.4.9.0.51.00	OBRAS E INSTALAÇÕES	6.000,00	0	1	00	0000
4.4.9.0.52.00	EQUIPAMENTOS E MATERIAL PERMANENTE	50.000,00	8	1	10	0100

**Total R\$ 180.000,00**

**04.122.006.6.121 - GESTÃO DAS AÇÕES DO FUNDO MUNICIPAL DE CULTURA - FMC** **ID GDR FONTE PF DDR**

3.3.9.0.14.00	DIÁRIAS - CIVIL	5.000,00	8	1	10	0100
3.3.9.0.30.00	MATERIAL DE CONSUMO	5.000,00	8	1	10	0100
3.3.9.0.31.00	PREMIAÇÕES CULT. ART. CIENT. DESPOR E OUT	5.000,00	8	1	10	0100
3.3.9.0.32.00	MATERIAL, BEM OU SERVIÇO PARA DISTRIBUIÇ	5.000,00	8	1	10	0100
3.3.9.0.33.00	PASSAGENS E DESPESAS COM LOCOMOÇÃO	5.000,00	8	1	10	0100
3.3.9.0.36.00	OUTROS SERV TERCEIROS - P. FÍSICA	5.000,00	8	1	10	0100
3.3.9.0.39.00	OUTROS SERV TERCEIROS - P. JURÍDICA	112.765,00	0	1	00	0000
3.3.9.0.39.00	OUTROS SERV TERCEIROS - P. JURÍDICA	200.000,00	8	1	10	0100
3.3.9.0.47.00	OBRIGAÇÕES TRIBUT. E CONTRIBUTIVAS	5.000,00	8	1	10	0100
4.4.9.0.52.00	EQUIPAMENTOS E MATERIAL PERMANENTE	5.000,00	8	1	10	0100

**Total R\$ 352.765,00**

**04.122.008.6.122 - GESTÃO DA AÇÕES DO CONSELHO MUNICIPAL DE CULTURA** **ID GDR FONTE PF DDR**

3.3.9.0.14.00	DIÁRIAS - CIVIL	5.000,00	0	1	00	0000
3.3.9.0.30.00	MATERIAL DE CONSUMO	5.000,00	0	1	00	0000
3.3.9.0.33.00	PASSAGENS E DESPESAS COM LOCOMOÇÃO	5.000,00	0	1	00	0000
3.3.9.0.36.00	OUTROS SERV TERCEIROS - P. FÍSICA	5.000,00	0	1	00	0000
3.3.9.0.39.00	OUTROS SERV TERCEIROS - P. JURÍDICA	5.000,00	0	1	00	0000
3.3.9.0.47.00	OBRIGAÇÕES TRIBUT. E CONTRIBUTIVAS	1.000,00	0	1	00	0000
4.4.9.0.52.00	EQUIPAMENTOS E MATERIAL PERMANENTE	2.000,00	0	1	00	0000

**Total R\$ 28.000,00**

**13.392.006.6.123 - INCENTIVO, FOMENTO, APOIO E DIFUSÃO DA CULTURA LOCAL** **ID GDR FONTE PF DDR**

3.3.5.0.43.00	SUBVENÇÕES SOCIAIS	5.000,00	8	1	10	0100
3.3.9.0.14.00	DIÁRIAS - CIVIL	5.000,00	8	1	10	0100
3.3.9.0.30.00	MATERIAL DE CONSUMO	5.000,00	8	1	10	0100
3.3.9.0.31.00	PREMIAÇÕES CULT. ART. CIENT. DESPOR E OUT	300.000,00	8	1	10	0100
3.3.9.0.32.00	MATERIAL, BEM OU SERVIÇO PARA DISTRIBUIÇ	5.000,00	8	1	10	0100
3.3.9.0.33.00	PASSAGENS E DESPESAS COM LOCOMOÇÃO	5.000,00	8	1	10	0100
3.3.9.0.36.00	OUTROS SERV TERCEIROS - P. FÍSICA	93.088,00	8	1	10	0100
3.3.9.0.39.00	OUTROS SERV TERCEIROS - P. JURÍDICA	200.000,00	8	1	10	0100
3.3.9.0.47.00	OBRIGAÇÕES TRIBUT. E CONTRIBUTIVAS	5.000,00	8	1	10	0100
4.4.9.0.52.00	EQUIPAMENTOS E MATERIAL PERMANENTE	5.000,00	8	1	10	0100

**Total R\$ 628.088,00**

**TOTAIS DA UNIDADE**

ATIVIDADES	1.008.853,00	DESPESAS CORRENTES	1.120.853,00
PROJETOS	180.000,00	DESPESAS DE CAPITAL	68.000,00
OPERACOES ESPECIAIS	0,00		
PESSOAL E ENCARGOS	0,00	TOTAL GERAL	1.188.853,00

**TOTAIS DO ÓRGÃO/SECRETARIA**

ATIVIDADES	3.267.804,46	DESPESAS CORRENTES	3.359.804,46
PROJETOS	240.000,00	DESPESAS DE CAPITAL	148.000,00
OPERACOES ESPECIAIS	0,00		
PESSOAL E ENCARGOS	1.880.951,46	TOTAL GERAL	3.507.804,46



**PREFEITURA MUNICIPAL DE SÃO FRANCISCO DO CONDE**

PRAÇA DA INDEPENDÊNCIA S/N, CENTRO  
CENTRO  
C.N.P.J. : 13.830.823/0001-96

**Orçamento 2018**  
**Quadro de Detalhamento da Despesa**  
**Anexo I**

**ÓRGÃO: 03.24.00 - SECRETARIA MUNICIPAL DE TURISMO**

**UNIDADE: 03.24.24 - SECRETARIA MUNICIPAL DE TURISMO**

**CLASSIFICAÇÃO PROGRAMÁTICA**

**CLASSIFICAÇÃO ECONÔMICA**

**23.695.006.6.083 - CONSTRUÇÃO, REFORMA, AMPLIAÇÃO E MODERNIZAÇÃO DE ESPAÇOS TURÍSTICOS**

		ID	GDR	FONTE	PF	DDR
3.3.9.0.39.00	OUTROS SERV TERCEIROS - P. JURÍDICA	25.000,00	0	1	00	0000
4.4.9.0.51.00	OBRAS E INSTALAÇÕES	28.500,00	0	1	00	0000
<b>Total R\$ 53.500,00</b>						

**23.695.006.6.089 - DESENVOLVIMENTO DE PRODUTOS TURÍSTICOS**

		ID	GDR	FONTE	PF	DDR
3.3.5.0.43.00	SUBVENÇÕES SOCIAIS	5.000,00	0	1	00	0000
3.3.9.0.30.00	MATERIAL DE CONSUMO	3.500,00	0	1	00	0000
3.3.9.0.31.00	PREMIAÇÕES CULT. ART. CIENT. DESPOR E OUT	5.000,00	0	1	00	0000
3.3.9.0.36.00	OUTROS SERV TERCEIROS - P. FÍSICA	38.000,00	0	1	00	0000
3.3.9.0.39.00	OUTROS SERV TERCEIROS - P. JURÍDICA	1.000,00	0	1	00	0000
<b>Total R\$ 52.500,00</b>						

**23.695.006.6.108 - DESENVOLVIMENTO DE ATRATIVOS TURÍSTICOS COM A COMUNIDADE**

		ID	GDR	FONTE	PF	DDR
3.3.9.0.30.00	MATERIAL DE CONSUMO	3.500,00	0	1	00	0000
3.3.9.0.32.00	MATERIAL, BEM OU SERVIÇO PARA DISTRIBUIÇ	5.000,00	0	1	00	0000
3.3.9.0.35.00	SERVICOS DE CONSULTORIA	5.000,00	0	1	00	0000
3.3.9.0.39.00	OUTROS SERV TERCEIROS - P. JURÍDICA	10.000,00	0	1	00	0000
4.4.9.0.52.00	EQUIPAMENTOS E MATERIAL PERMANENTE	5.000,00	0	1	00	0000
<b>Total R\$ 28.500,00</b>						

**04.122.008.6.110 - GESTÃO DAS AÇÕES DA SECRETARIA MUNICIPAL DE TURISMO - SETUR**

		ID	GDR	FONTE	PF	DDR
3.1.9.0.04.00	CONTRATAÇÃO POR TEMPO DETERMINADO	350,00	0	1	00	0000
3.1.9.0.11.00	VENC VANT FIXAS - PESSOAL CIVIL	1.151.925,75	0	1	00	0000
3.1.9.0.13.00	OBRIGAÇÕES PATRONAIS	294.687,90	0	1	00	0000
3.1.9.1.13.00	OBRIGAÇÕES PATRONAIS	114.036,35	0	1	00	0000
3.3.9.0.14.00	DIÁRIAS - CIVIL	2.500,00	0	1	00	0000
3.3.9.0.30.00	MATERIAL DE CONSUMO	3.500,00	0	1	00	0000
3.3.9.0.31.00	PREMIAÇÕES CULT. ART. CIENT. DESPOR E OUT	5.000,00	0	1	00	0000
3.3.9.0.33.00	PASSAGENS E DESPESAS COM LOCOMOÇÃO	5.000,00	0	1	00	0000
3.3.9.0.35.00	SERVICOS DE CONSULTORIA	5.000,00	0	1	00	0000
3.3.9.0.36.00	OUTROS SERV TERCEIROS - P. FÍSICA	5.000,00	0	1	00	0000
3.3.9.0.39.00	OUTROS SERV TERCEIROS - P. JURÍDICA	10.000,00	0	1	00	0000
3.3.9.0.92.00	DESPESAS DE EXERCÍCIOS ANTERIORES	1.000,00	0	1	00	0000
3.3.9.0.93.00	INDENIZAÇÕES E RESTITUIÇÕES	1.000,00	0	1	00	0000
4.4.9.0.52.00	EQUIPAMENTOS E MATERIAL PERMANENTE	1.000,00	0	1	00	0000
<b>Total R\$ 1.600.000,00</b>						

**04.695.008.6.225 - GESTÃO DAS AÇÕES DE PLANEJAMENTO E ORGANIZAÇÃO DE FESTEJOS POPULARES**

		ID	GDR	FONTE	PF	DDR
3.3.9.0.30.00	MATERIAL DE CONSUMO	100.000,00	0	1	00	0000
3.3.9.0.31.00	PREMIAÇÕES CULT. ART. CIENT. DESPOR E OUT	50.000,00	0	1	00	0000
3.3.9.0.36.00	OUTROS SERV TERCEIROS - P. FÍSICA	20.000,00	0	1	00	0000
3.3.9.0.39.00	OUTROS SERV TERCEIROS - P. JURÍDICA	2.499.324,26	0	1	00	0000
<b>Total R\$ 2.669.324,26</b>						

<b>TOTAIS DA UNIDADE</b>			
ATIVIDADES	4.403.824,26	DESPESAS CORRENTES	4.369.324,26
PROJETOS	0,00	DESPESAS DE CAPITAL	34.500,00
OPERACOES ESPECIAIS	0,00		
PESSOAL E ENCARGOS	1.561.000,00	TOTAL GERAL	4.403.824,26



**PREFEITURA MUNICIPAL DE SÃO FRANCISCO DO CONDE**

PRAÇA DA INDEPENDÊNCIA S/N, CENTRO  
CENTRO  
C.N.P.J. : 13.830.823/0001-96

**Orçamento 2018**  
**Quadro de Detalhamento da Despesa**  
**Anexo I**

<b>TOTAIS DO ÓRGÃO/SECRETARIA</b>			
ATIVIDADES	4.403.824,26	DESPESAS CORRENTES	4.369.324,26
PROJETOS	0,00	DESPESAS DE CAPITAL	34.500,00
OPERACOES ESPECIAIS	0,00		
PESSOAL E ENCARGOS	1.561.000,00	TOTAL GERAL	4.403.824,26





**PREFEITURA MUNICIPAL DE SÃO FRANCISCO DO CONDE**

PRAÇA DA INDEPENDÊNCIA S/N, CENTRO  
CENTRO  
C.N.P.J. : 13.830.823/0001-96

**Orçamento 2018**  
**Quadro de Detalhamento da Despesa**  
**Anexo I**

**ÓRGÃO: 03.26.00 - GABINETE DO PREFEITO E DO VICE-PREFEITO**

**UNIDADE: 03.26.26 - GABINETE DO PREFEITO E DO VICE-PREFEITO**

**CLASSIFICAÇÃO PROGRAMÁTICA**

CLASSIFICAÇÃO ECONÔMICA

**04.122.008.6.076 - GESTÃO DAS AÇÕES DO GABINETE DO PREFEITO E DO VICE-PREFEITO - GAPRE**

			ID	GDR	FONTE	PF	DDR
3.1.9.0.04.00	CONTRATAÇÃO POR TEMPO DETERMINADO	1.000,00	0	1	00		0000
3.1.9.0.11.00	VENC VANT FIXAS - PESSOAL CIVIL	4.581.640,57	0	1	00		0000
3.1.9.0.13.00	OBRIGAÇÕES PATRONAIS	553.260,86	0	1	00		0000
3.1.9.1.13.00	OBRIGAÇÕES PATRONAIS	327.651,28	0	1	00		0000
3.3.9.0.14.00	DIÁRIAS - CIVIL	25.000,00	0	1	00		0000
3.3.9.0.30.00	MATERIAL DE CONSUMO	15.000,00	0	1	00		0000
3.3.9.0.33.00	PASSAGENS E DESPESAS COM LOCOMOÇÃO	40.000,00	0	1	00		0000
3.3.9.0.35.00	SERVICOS DE CONSULTORIA	5.000,00	0	1	00		0000
3.3.9.0.36.00	OUTROS SERV TERCEIROS - P. FÍSICA	5.000,00	0	1	00		0000
3.3.9.0.39.00	OUTROS SERV TERCEIROS - P. JURÍDICA	527.080,00	0	1	00		0000
3.3.9.0.41.00	CONTRIBUIÇÕES	1.000,00	0	1	00		0000
3.3.9.0.47.00	OBRIGAÇÕES TRIBUT. E CONTRIBUTIVAS	1.000,00	0	1	00		0000
3.3.9.0.92.00	DESPESAS DE EXERCÍCIOS ANTERIORES	1.000,00	0	1	00		0000
3.3.9.0.93.00	INDENIZAÇÕES E RESTITUIÇÕES	1.000,00	0	1	00		0000
4.4.9.0.52.00	EQUIPAMENTOS E MATERIAL PERMANENTE	5.000,00	0	1	00		0000
<b>Total R\$ 6.089.632,71</b>							

**TOTAIS DA UNIDADE**

ATIVIDADES	6.089.632,71	DESPESAS CORRENTES	6.084.632,71
PROJETOS	0,00	DESPESAS DE CAPITAL	5.000,00
OPERACOES ESPECIAIS	0,00		
PESSOAL E ENCARGOS	5.463.552,71	TOTAL GERAL	6.089.632,71

**TOTAIS DO ÓRGÃO/SECRETARIA**

ATIVIDADES	6.089.632,71	DESPESAS CORRENTES	6.084.632,71
PROJETOS	0,00	DESPESAS DE CAPITAL	5.000,00
OPERACOES ESPECIAIS	0,00		
PESSOAL E ENCARGOS	5.463.552,71	TOTAL GERAL	6.089.632,71



**PREFEITURA MUNICIPAL DE SÃO FRANCISCO DO CONDE**

PRAÇA DA INDEPENDÊNCIA S/N, CENTRO  
CENTRO  
C.N.P.J. : 13.830.823/0001-96

**Orçamento 2018**  
**Quadro de Detalhamento da Despesa**  
**Anexo I**

<b>ÓRGÃO: 03.29.00 - SECRETARIA MUNICIPAL DA FAZENDA E ORÇAMENTO</b>
<b>UNIDADE: 03.29.29 - SECRETARIA MUNICIPAL DA FAZENDA E ORÇAMENTO</b>
<b>CLASSIFICAÇÃO PROGRAMÁTICA</b>
<b>CLASSIFICAÇÃO ECONÔMICA</b>

**04.122.008.6.118 - GESTÃO DAS AÇÕES DA SECRETARIA MUNICIPAL DE FAZENDA E ORÇAMENTO - SEFAZ**

			ID	GDR	FONTE	PF	DDR
3.1.9.0.04.00	CONTRATAÇÃO POR TEMPO DETERMINADO	5.000,00	0	1	00		0000
3.1.9.0.11.00	VENC VANT FIXAS - PESSOAL CIVIL	4.004.224,00	0	1	00		0000
3.1.9.0.13.00	OBRIGAÇÕES PATRONAIS	512.245,68	0	1	00		0000
3.1.9.1.13.00	OBRIGAÇÕES PATRONAIS	275.609,88	0	1	00		0000
3.3.2.0.47.00	OBRIGAÇÕES TRIBUTÁRIAS E CONTRIBUTIVAS	2.120.136,71	0	1	00		0000
3.3.2.0.47.00	OBRIGAÇÕES TRIBUTÁRIAS E CONTRIBUTIVAS	3.508,00	0	1	30		0300
3.3.2.0.47.00	OBRIGAÇÕES TRIBUTÁRIAS E CONTRIBUTIVAS	170.964,35	0	1	42		0420
3.3.9.0.14.00	DIÁRIAS - CIVIL	5.000,00	0	1	00		0000
3.3.9.0.30.00	MATERIAL DE CONSUMO	7.000,00	0	1	00		0000
3.3.9.0.33.00	PASSAGENS E DESPESAS COM LOCOMOÇÃO	10.000,00	0	1	00		0000
3.3.9.0.35.00	SERVICOS DE CONSULTORIA	350.000,00	0	1	00		0000
3.3.9.0.36.00	OUTROS SERV TERCEIROS - P. FÍSICA	5.000,00	0	1	00		0000
3.3.9.0.39.00	OUTROS SERV TERCEIROS - P. JURÍDICA	371.303,29	0	1	00		0000
3.3.9.0.39.00	OUTROS SERV TERCEIROS - P. JURÍDICA	1.000,00	9	1	24		0240
3.3.9.0.39.00	OUTROS SERV TERCEIROS - P. JURÍDICA	5.000,00	0	1	30		0300
3.3.9.0.39.00	OUTROS SERV TERCEIROS - P. JURÍDICA	5.000,00	0	1	42		0420
3.3.9.0.39.00	OUTROS SERV TERCEIROS - P. JURÍDICA	10.500,00	0	1	92		0920
3.3.9.0.41.00	CONTRIBUIÇÕES	1.000,00	0	1	00		0000
3.3.9.0.47.00	OBRIGAÇÕES TRIBUT. E CONTRIBUTIVAS	1.000,00	0	1	00		0000
3.3.9.0.92.00	DESPESAS DE EXERCÍCIOS ANTERIORES	3.000,00	0	1	00		0000
3.3.9.0.93.00	INDENIZAÇÕES E RESTITUIÇÕES	5.000,00	0	1	00		0000
4.4.9.0.52.00	EQUIPAMENTOS E MATERIAL PERMANENTE	40.000,00	0	1	00		0000
4.4.9.0.92.00	DESPESAS DE EXERCÍCIOS ANTERIORES	2.000,00	0	1	00		0000
		<b>Total R\$ 7.913.491,91</b>					

**04.123.008.6.119 - AÇÕES DE FORTALECIMENTO DA GESTÃO CONTÁBIL**

			ID	GDR	FONTE	PF	DDR
3.1.9.0.11.00	VENC VANT FIXAS - PESSOAL CIVIL	2.500,00	0	1	00		0000
3.1.9.1.13.00	OBRIGAÇÕES PATRONAIS	2.500,00	0	1	00		0000
3.3.9.0.14.00	DIÁRIAS - CIVIL	25.000,00	0	1	00		0000
3.3.9.0.30.00	MATERIAL DE CONSUMO	1.000,00	0	1	00		0000
3.3.9.0.33.00	PASSAGENS E DESPESAS COM LOCOMOÇÃO	5.000,00	0	1	00		0000
3.3.9.0.35.00	SERVICOS DE CONSULTORIA	1.000,00	0	1	00		0000
3.3.9.0.39.00	OUTROS SERV TERCEIROS - P. JURÍDICA	5.000,00	0	1	00		0000
		<b>Total R\$ 42.000,00</b>					

**04.122.008.6.134 - MODERNIZAÇÃO ADMINISTRATIVA E TRIBUTÁRIA**

			ID	GDR	FONTE	PF	DDR
3.1.9.0.11.00	VENC VANT FIXAS - PESSOAL CIVIL	2.500,00	0	1	00		0000
3.1.9.1.13.00	OBRIGAÇÕES PATRONAIS	2.500,00	0	1	00		0000
3.3.9.0.14.00	DIÁRIAS - CIVIL	2.500,00	0	1	00		0000
3.3.9.0.33.00	PASSAGENS E DESPESAS COM LOCOMOÇÃO	5.000,00	0	1	00		0000
3.3.9.0.35.00	SERVICOS DE CONSULTORIA	5.000,00	0	1	00		0000
3.3.9.0.39.00	OUTROS SERV TERCEIROS - P. JURÍDICA	350.000,00	0	1	00		0000
4.4.9.0.52.00	EQUIPAMENTOS E MATERIAL PERMANENTE	150.000,00	0	1	00		0000
		<b>Total R\$ 517.500,00</b>					

**04.122.008.6.224 - IMPLEMENTAÇÃO E FUNCIONAMENTO DAS AÇÕES DO DEPARTAMENTO DE CUSTOS**

			ID	GDR	FONTE	PF	DDR
3.1.9.0.11.00	VENC VANT FIXAS - PESSOAL CIVIL	40.000,00	0	1	00		0000
3.1.9.0.13.00	OBRIGAÇÕES PATRONAIS	10.000,00	0	1	00		0000
3.1.9.1.13.00	OBRIGAÇÕES PATRONAIS	30.000,00	0	1	00		0000
3.3.9.0.14.00	DIÁRIAS - CIVIL	20.000,00	0	1	00		0000
3.3.9.0.30.00	MATERIAL DE CONSUMO	5.000,00	0	1	00		0000
3.3.9.0.33.00	PASSAGENS E DESPESAS COM LOCOMOÇÃO	20.000,00	0	1	00		0000
3.3.9.0.35.00	SERVICOS DE CONSULTORIA	120.000,00	0	1	00		0000
3.3.9.0.39.00	OUTROS SERV TERCEIROS - P. JURÍDICA	50.000,00	0	1	00		0000
4.4.9.0.52.00	EQUIPAMENTOS E MATERIAL PERMANENTE	5.000,00	0	1	00		0000
		<b>Total R\$ 300.000,00</b>					



**PREFEITURA MUNICIPAL DE SÃO FRANCISCO DO CONDE**

PRAÇA DA INDEPENDÊNCIA S/N, CENTRO  
CENTRO  
C.N.P.J. : 13.830.823/0001-96

**Orçamento 2018**  
**Quadro de Detalhamento da Despesa**  
**Anexo I**

<b>TOTAIS DA UNIDADE</b>			
ATIVIDADES	8.772.991,91	DESPESAS CORRENTES	8.575.991,91
PROJETOS	0,00	DESPESAS DE CAPITAL	197.000,00
OPERACOES ESPECIAIS	0,00		
PESSOAL E ENCARGOS	4.887.079,56	TOTAL GERAL	8.772.991,91

<b>TOTAIS DO ÓRGÃO/SECRETARIA</b>			
ATIVIDADES	8.772.991,91	DESPESAS CORRENTES	8.575.991,91
PROJETOS	0,00	DESPESAS DE CAPITAL	197.000,00
OPERACOES ESPECIAIS	0,00		
PESSOAL E ENCARGOS	4.887.079,56	TOTAL GERAL	8.772.991,91



**PREFEITURA MUNICIPAL DE SÃO FRANCISCO DO CONDE**

PRAÇA DA INDEPENDÊNCIA S/N, CENTRO  
CENTRO  
C.N.P.J. : 13.830.823/0001-96

**Orçamento 2018**  
**Quadro de Detalhamento da Despesa**  
**Anexo I**

**ÓRGÃO: 03.31.00 - SEC. MUN. DESENVIMENTO SOCIAL E ESPORTES - SEDESE**

**UNIDADE: 03.31.31 - SEC. MUN. DESENVIMENTO SOCIAL E ESPORTES - SEDESE**

**CLASSIFICAÇÃO PROGRAMÁTICA**

**CLASSIFICAÇÃO ECONÔMICA**

**27.812.004.5.661 - CONSTRUÇÃO, REFORMA, AMPLIAÇÃO E MODERNIZAÇÃO DE ESPAÇOS SÓCIO ESPORTIVO E DE LAZER**

			ID	GDR	FONTE	PF	DDR
3.3.9.0.30.00	MATERIAL DE CONSUMO	151.806,10	0	1	00		0000
3.3.9.0.30.00	MATERIAL DE CONSUMO	140.000,00	0	1	42		0420
3.3.9.0.39.00	OUTROS SERV TERCEIROS - P. JURÍDICA	157.001,00	0	1	00		0000
4.4.9.0.51.00	OBRAS E INSTALAÇÕES	2.000,00	0	1	00		0000
4.4.9.0.51.00	OBRAS E INSTALAÇÕES	299.737,00	9	1	24		0240
4.4.9.0.51.00	OBRAS E INSTALAÇÕES	146.264,28	0	1	42		0420
4.4.9.0.52.00	EQUIPAMENTOS E MATERIAL PERMANENTE	10.000,00	0	1	00		0000
4.4.9.0.52.00	EQUIPAMENTOS E MATERIAL PERMANENTE	99.263,00	9	1	24		0240
4.4.9.0.52.00	EQUIPAMENTOS E MATERIAL PERMANENTE	1.000,00	0	1	42		0420
4.4.9.0.61.00	AQUISIÇÃO DE IMÓVEIS	500,00	0	1	00		0000
4.4.9.0.61.00	AQUISIÇÃO DE IMÓVEIS	10.042,13	0	1	42		0420
4.4.9.0.93.00	INDENIZAÇÕES E RESTITUIÇÕES	500,00	0	1	00		0000

**Total R\$ 1.018.113,51**

**04.122.004.6.201 - GESTÃO DAS AÇÕES DA SECRETARIA DE DESENVOLVIMENTO SOCIAL E ESPORTE (SEDESE)**

			ID	GDR	FONTE	PF	DDR
3.1.9.0.04.00	CONTRATAÇÃO POR TEMPO DETERMINADO	1.310.744,55	0	1	00		0000
3.1.9.0.11.00	VENC VANT FIXAS - PESSOAL CIVIL	8.050.000,00	0	1	00		0000
3.1.9.0.13.00	OBRIGAÇÕES PATRONAIS	2.235.152,29	0	1	00		0000
3.1.9.0.92.00	DESPESAS DE EXERCÍCIOS ANTERIORES	1.000,00	0	1	00		0000
3.1.9.0.94.00	INDENIZAÇÕES E RESTITUIÇÕES TRABALH	1.000,00	0	1	00		0000
3.1.9.1.13.00	OBRIGAÇÕES PATRONAIS	966.159,47	0	1	00		0000
3.3.9.0.14.00	DIÁRIAS - CIVIL	10.000,00	0	1	00		0000
3.3.9.0.30.00	MATERIAL DE CONSUMO	150.000,00	0	1	00		0000
3.3.9.0.33.00	PASSAGENS E DESPESAS COM LOCOMOÇÃO	10.000,00	0	1	00		0000
3.3.9.0.35.00	SERVICOS DE CONSULTORIA	1.000,00	0	1	00		0000
3.3.9.0.36.00	OUTROS SERV TERCEIROS - P. FÍSICA	144.000,00	0	1	00		0000
3.3.9.0.39.00	OUTROS SERV TERCEIROS - P. JURÍDICA	400.000,00	0	1	00		0000
3.3.9.0.41.00	CONTRIBUIÇÕES	1.000,00	0	1	00		0000
3.3.9.0.47.00	OBRIGAÇÕES TRIBUT. E CONTRIBUTIVAS	1.000,00	0	1	00		0000
3.3.9.0.92.00	DESPESAS DE EXERCÍCIOS ANTERIORES	1.000,00	0	1	00		0000
4.4.9.0.52.00	EQUIPAMENTOS E MATERIAL PERMANENTE	140.000,00	0	1	00		0000
4.4.9.0.52.00	EQUIPAMENTOS E MATERIAL PERMANENTE	1.000,00	0	1	42		0420
4.4.9.0.61.00	AQUISIÇÃO DE IMÓVEIS	1.000,00	0	1	42		0420
4.4.9.0.92.00	DESPESAS DE EXERCÍCIOS ANTERIORES	1.000,00	0	1	00		0000

**Total R\$ 13.425.056,31**

**08.122.004.6.202 - GERENCIAMENTO DAS AÇÕES DO FMAS/PROTEÇÃO SOCIAL**

			ID	GDR	FONTE	PF	DDR
3.3.5.0.43.00	SUBVENÇÕES SOCIAIS	1.000,00	0	1	00		0000
3.3.9.0.14.00	DIÁRIAS - CIVIL	5.000,00	0	1	00		0000
3.3.9.0.14.00	DIÁRIAS - CIVIL	3.000,00	9	1	29		0290
3.3.9.0.30.00	MATERIAL DE CONSUMO	50.000,00	0	1	00		0000
3.3.9.0.30.00	MATERIAL DE CONSUMO	1.000,00	8	1	28		0280
3.3.9.0.30.00	MATERIAL DE CONSUMO	46.207,40	9	1	29		0290
3.3.9.0.32.00	MATERIAL, BEM OU SERVIÇO PARA DISTRIBUIÇ	1.000,00	0	1	00		0000
3.3.9.0.36.00	OUTROS SERV TERCEIROS - P. FÍSICA	10.000,00	0	1	00		0000
3.3.9.0.39.00	OUTROS SERV TERCEIROS - P. JURÍDICA	50.000,00	0	1	00		0000
3.3.9.0.39.00	OUTROS SERV TERCEIROS - P. JURÍDICA	1.000,00	8	1	28		0280
3.3.9.0.39.00	OUTROS SERV TERCEIROS - P. JURÍDICA	7.892,00	9	1	29		0290
3.3.9.0.92.00	DESPESAS DE EXERCÍCIOS ANTERIORES	1.000,00	0	1	00		0000
3.3.9.0.93.00	INDENIZAÇÕES E RESTITUIÇÕES	1.000,00	0	1	00		0000
4.4.9.0.51.00	OBRAS E INSTALAÇÕES	1.000,00	0	1	00		0000
4.4.9.0.52.00	EQUIPAMENTOS E MATERIAL PERMANENTE	130.000,00	0	1	00		0000
4.4.9.0.61.00	AQUISIÇÃO DE IMÓVEIS	1.000,00	0	1	00		0000

**Total R\$ 310.099,40**

**08.122.004.6.212 - QUALIFICAÇÃO DAS AÇÕES E SERVIÇOS DO SUAS**

			ID	GDR	FONTE	PF	DDR
3.3.9.0.14.00	DIÁRIAS - CIVIL	10.000,00	0	1	00		0000

Pag.: 32 de 52



**PREFEITURA MUNICIPAL DE SÃO FRANCISCO DO CONDE**

PRAÇA DA INDEPENDÊNCIA S/N, CENTRO  
CENTRO  
C.N.P.J. : 13.830.823/0001-96

**Orçamento 2018**  
**Quadro de Detalhamento da Despesa**  
**Anexo I**

3.3.9.0.14.00	DIÁRIAS - CIVIL	3.000,00	9	1	29	0290
3.3.9.0.30.00	MATERIAL DE CONSUMO	3.000,00	0	1	00	0000
3.3.9.0.30.00	MATERIAL DE CONSUMO	6.000,00	9	1	29	0290
3.3.9.0.33.00	PASSAGENS E DESPESAS COM LOCOMOÇÃO	3.000,00	0	1	00	0000
3.3.9.0.33.00	PASSAGENS E DESPESAS COM LOCOMOÇÃO	3.000,00	9	1	29	0290
3.3.9.0.39.00	OUTROS SERV TERCEIROS - P. JURÍDICA	5.000,00	0	1	00	0000
4.4.9.0.52.00	EQUIPAMENTOS E MATERIAL PERMANENTE	5.000,00	9	1	29	0290
		<b>Total R\$ 38.000,00</b>				

**27.812.004.6.221 - GESTÃO DAS AÇÕES E ATIVIDADES DO PROGRAMA BOLSA ATLETA** ID GDR FONTE PF DDR

3.3.9.0.30.00	MATERIAL DE CONSUMO	1.000,00	0	1	00	0000
3.3.9.0.32.00	MATERIAL, BEM OU SERVIÇO PARA DISTRIBUIÇ	10.000,00	0	1	00	0000
3.3.9.0.39.00	OUTROS SERV TERCEIROS - P. JURÍDICA	10.000,00	0	1	00	0000
3.3.9.0.48.00	OUTROS AUX. FINANCEIROS P. FÍSICAS	50.000,00	0	1	00	0000
		<b>Total R\$ 71.000,00</b>				

**27.812.004.6.222 - GESTÃO DAS AÇÕES DE INCLUSÃO, APOIO E INCENTIVO AO ESPORTE AMADOR**

			ID	GDR	FONTE	PF	DDR
3.3.5.0.43.00	SUBVENÇÕES SOCIAIS	50.000,00	0	1	00	0000	
3.3.9.0.14.00	DIÁRIAS - CIVIL	10.000,00	0	1	00	0000	
3.3.9.0.30.00	MATERIAL DE CONSUMO	250.000,00	0	1	00	0000	
3.3.9.0.30.00	MATERIAL DE CONSUMO	500,00	0	1	42	0420	
3.3.9.0.31.00	PREMIAÇÕES CULT. ART. CIENT. DESPOR E OUT	5.000,00	0	1	00	0000	
3.3.9.0.32.00	MATERIAL, BEM OU SERVIÇO PARA DISTRIBUIÇ	5.000,00	0	1	00	0000	
3.3.9.0.33.00	PASSAGENS E DESPESAS COM LOCOMOÇÃO	15.000,00	0	1	00	0000	
3.3.9.0.36.00	OUTROS SERV TERCEIROS - P. FÍSICA	72.000,00	0	1	00	0000	
3.3.9.0.39.00	OUTROS SERV TERCEIROS - P. JURÍDICA	60.000,00	0	1	00	0000	
		<b>Total R\$ 467.500,00</b>					

**27.812.004.6.223 - APOIO E INCENTIVO AOS EVENTOS E AÇÕES LIGADOS AO ESPORTE E LAZER**

			ID	GDR	FONTE	PF	DDR
3.3.9.0.14.00	DIÁRIAS - CIVIL	5.000,00	0	1	00	0000	
3.3.9.0.30.00	MATERIAL DE CONSUMO	45.000,00	0	1	00	0000	
3.3.9.0.31.00	PREMIAÇÕES CULT. ART. CIENT. DESPOR E OUT	5.000,00	0	1	00	0000	
3.3.9.0.33.00	PASSAGENS E DESPESAS COM LOCOMOÇÃO	5.000,00	0	1	00	0000	
3.3.9.0.36.00	OUTROS SERV TERCEIROS - P. FÍSICA	5.000,00	0	1	00	0000	
3.3.9.0.39.00	OUTROS SERV TERCEIROS - P. JURÍDICA	50.000,00	0	1	00	0000	
4.4.9.0.52.00	EQUIPAMENTOS E MATERIAL PERMANENTE	5.000,00	0	1	00	0000	
		<b>Total R\$ 120.000,00</b>					

TOTAIS DA UNIDADE			
ATIVIDADES	14.431.655,71	DESPESAS CORRENTES	14.595.462,81
PROJETOS	1.018.113,51	DESPESAS DE CAPITAL	854.306,41
OPERACOES ESPECIAIS	0,00		
PESSOAL E ENCARGOS	12.564.056,31	TOTAL GERAL	15.449.769,22



**PREFEITURA MUNICIPAL DE SÃO FRANCISCO DO CONDE**

PRAÇA DA INDEPENDÊNCIA S/N, CENTRO  
CENTRO  
C.N.P.J. : 13.830.823/0001-96

**Orçamento 2018**  
**Quadro de Detalhamento da Despesa**  
**Anexo I**

**UNIDADE: 03.31.32 - FUNDO MUNICIPAL DE ASSISTÊNCIA SOCIAL**

**CLASSIFICAÇÃO PROGRAMÁTICA**  
**CLASSIFICAÇÃO ECONÔMICA**

<b>08.244.004.5.805 - CONSTRUÇÃO E ESTRUTURA DO CRAS</b>		<b>ID</b>	<b>GDR</b>	<b>FONTE</b>	<b>PF</b>	<b>DDR</b>
3.3.9.0.39.00	OUTROS SERV TERCEIROS - P. JURÍDICA	1.000,00	0	1	00	0000
4.4.9.0.51.00	OBRAS E INSTALAÇÕES	1.000,00	0	1	00	0000
<b>Total R\$ 2.000,00</b>						

<b>08.306.004.6.203 - GESTÃO DAS AÇÕES DO PROGRAMA DE SEGURANÇA ALIMENTAR</b>		<b>ID</b>	<b>GDR</b>	<b>FONTE</b>	<b>PF</b>	<b>DDR</b>
3.3.9.0.30.00	MATERIAL DE CONSUMO	3.000,00	0	1	00	0000
3.3.9.0.32.00	MATERIAL, BEM OU SERVIÇO PARA DISTRIBUIÇ	800.000,00	0	1	00	0000
3.3.9.0.36.00	OUTROS SERV TERCEIROS - P. FÍSICA	1.000,00	0	1	00	0000
3.3.9.0.39.00	OUTROS SERV TERCEIROS - P. JURÍDICA	1.000,00	0	1	00	0000
<b>Total R\$ 805.000,00</b>						

<b>08.244.004.6.204 - PROGRAMA DE ACOLHIMENTO SOCIAL (PAS)</b>		<b>ID</b>	<b>GDR</b>	<b>FONTE</b>	<b>PF</b>	<b>DDR</b>
3.3.9.0.48.00	OUTROS AUX. FINANCEIROS P. FÍSICAS	21.834.324,62	0	1	00	0000
3.3.9.0.48.00	OUTROS AUX. FINANCEIROS P. FÍSICAS	1.000,00	0	1	42	0420
<b>Total R\$ 21.835.324,62</b>						

<b>08.244.004.6.205 - GESTÃO DAS AÇÕES DO PROGRAMA BOLSA FAMÍLIA</b>		<b>ID</b>	<b>GDR</b>	<b>FONTE</b>	<b>PF</b>	<b>DDR</b>
3.3.9.0.14.00	DIÁRIAS - CIVIL	1.000,00	0	1	00	0000
3.3.9.0.14.00	DIÁRIAS - CIVIL	15.000,00	9	1	29	0290
3.3.9.0.30.00	MATERIAL DE CONSUMO	62.000,00	9	1	29	0290
3.3.9.0.33.00	PASSAGENS E DESPESAS COM LOCOMOÇÃO	15.000,00	9	1	29	0290
3.3.9.0.36.00	OUTROS SERV TERCEIROS - P. FÍSICA	523,00	9	1	29	0290
3.3.9.0.39.00	OUTROS SERV TERCEIROS - P. JURÍDICA	5.000,00	0	1	00	0000
3.3.9.0.39.00	OUTROS SERV TERCEIROS - P. JURÍDICA	5.000,00	9	1	29	0290
4.4.9.0.52.00	EQUIPAMENTOS E MATERIAL PERMANENTE	100.000,00	9	1	29	0290
<b>Total R\$ 203.523,00</b>						

<b>08.242.004.6.206 - GESTÃO DAS AÇÕES DO PROGRAMA BPC ESCOLA</b>		<b>ID</b>	<b>GDR</b>	<b>FONTE</b>	<b>PF</b>	<b>DDR</b>
3.3.9.0.30.00	MATERIAL DE CONSUMO	1.000,00	0	1	00	0000
3.3.9.0.30.00	MATERIAL DE CONSUMO	1.442,00	9	1	29	0290
<b>Total R\$ 2.442,00</b>						

<b>08.244.004.6.207 - GESTÃO DAS AÇÕES E ATIVIDADES DO SERVIÇO DE CONVIVÊNCIA E FORTALECIMENTO DE VÍNCULOS</b>		<b>ID</b>	<b>GDR</b>	<b>FONTE</b>	<b>PF</b>	<b>DDR</b>
3.3.9.0.14.00	DIÁRIAS - CIVIL	15.000,00	9	1	29	0290
3.3.9.0.30.00	MATERIAL DE CONSUMO	40.000,00	0	1	00	0000
3.3.9.0.30.00	MATERIAL DE CONSUMO	28.670,00	8	1	28	0280
3.3.9.0.30.00	MATERIAL DE CONSUMO	88.900,00	9	1	29	0290
3.3.9.0.33.00	PASSAGENS E DESPESAS COM LOCOMOÇÃO	5.000,00	0	1	00	0000
3.3.9.0.33.00	PASSAGENS E DESPESAS COM LOCOMOÇÃO	15.000,00	9	1	29	0290
3.3.9.0.35.00	SERVICOS DE CONSULTORIA	3.000,00	9	1	29	0290
3.3.9.0.36.00	OUTROS SERV TERCEIROS - P. FÍSICA	20.000,00	0	1	00	0000
3.3.9.0.36.00	OUTROS SERV TERCEIROS - P. FÍSICA	5.000,00	9	1	29	0290
3.3.9.0.39.00	OUTROS SERV TERCEIROS - P. JURÍDICA	100.000,00	0	1	00	0000
3.3.9.0.39.00	OUTROS SERV TERCEIROS - P. JURÍDICA	72.000,00	9	1	29	0290
3.3.9.0.92.00	DESPESAS DE EXERCÍCIOS ANTERIORES	1.000,00	0	1	00	0000
3.3.9.0.92.00	DESPESAS DE EXERCÍCIOS ANTERIORES	3.000,00	9	1	29	0290
4.4.9.0.51.00	OBRAS E INSTALAÇÕES	1.000,00	0	1	00	0000
4.4.9.0.52.00	EQUIPAMENTOS E MATERIAL PERMANENTE	5.000,00	0	1	00	0000
4.4.9.0.92.00	DESPESAS DE EXERCÍCIOS ANTERIORES	2.000,00	0	1	00	0000
<b>Total R\$ 404.570,00</b>						

<b>08.131.004.6.208 - GESTÃO DAS ATIVIDADES DE PROMOÇÃO E DIVULGAÇÃO DAS AÇÕES E REALIZAÇÕES DE DESENVOLVIMENTO</b>		<b>ID</b>	<b>GDR</b>	<b>FONTE</b>	<b>PF</b>	<b>DDR</b>
3.3.9.0.39.00	OUTROS SERV TERCEIROS - P. JURÍDICA	70.000,00	0	1	00	0000
<b>Total R\$ 70.000,00</b>						



**PREFEITURA MUNICIPAL DE SÃO FRANCISCO DO CONDE**

PRAÇA DA INDEPENDÊNCIA S/N, CENTRO  
CENTRO  
C.N.P.J. : 13.830.823/0001-96

**Orçamento 2018**  
**Quadro de Detalhamento da Despesa**  
**Anexo I**

**08.244.004.6.209 - GESTÃO DAS AÇÕES E ATIVIDADES DO CRAS**

			ID	GDR	FONTE	PF	DDR
3.3.9.0.14.00	DIÁRIAS - CIVIL	13.000,00	9	1	29		0290
3.3.9.0.30.00	MATERIAL DE CONSUMO	50.000,00	0	1	00		0000
3.3.9.0.30.00	MATERIAL DE CONSUMO	26.606,00	8	1	28		0280
3.3.9.0.30.00	MATERIAL DE CONSUMO	106.216,00	9	1	29		0290
3.3.9.0.33.00	PASSAGENS E DESPESAS COM LOCOMOÇÃO	1.000,00	0	1	00		0000
3.3.9.0.33.00	PASSAGENS E DESPESAS COM LOCOMOÇÃO	13.000,00	9	1	29		0290
3.3.9.0.35.00	SERVICOS DE CONSULTORIA	1.000,00	9	1	29		0290
3.3.9.0.36.00	OUTROS SERV TERCEIROS - P. FÍSICA	90.000,00	0	1	00		0000
3.3.9.0.39.00	OUTROS SERV TERCEIROS - P. JURÍDICA	15.000,00	0	1	00		0000
3.3.9.0.39.00	OUTROS SERV TERCEIROS - P. JURÍDICA	10.000,00	9	1	29		0290
3.3.9.0.92.00	DESPESAS DE EXERCÍCIOS ANTERIORES	1.000,00	0	1	00		0000
3.3.9.0.92.00	DESPESAS DE EXERCÍCIOS ANTERIORES	1.000,00	9	1	29		0290
4.4.9.0.52.00	EQUIPAMENTOS E MATERIAL PERMANENTE	30.000,00	0	1	00		0000

**Total R\$ 357.822,00**

**08.244.004.6.210 - GESTÃO DAS ATIVIDADES E AÇÕES DE BENEFÍCIOS EVENTUAIS**

			ID	GDR	FONTE	PF	DDR
3.3.9.0.32.00	MATERIAL, BEM OU SERVIÇO PARA DISTRIBUIÇ	350.000,00	0	1	00		0000
3.3.9.0.32.00	MATERIAL, BEM OU SERVIÇO PARA DISTRIBUIÇ	6.720,00	8	1	28		0280

**Total R\$ 356.720,00**

**08.244.004.6.211 - GESTÃO DAS ATIVIDADES E AÇÕES DO CREAS**

			ID	GDR	FONTE	PF	DDR
3.3.9.0.14.00	DIÁRIAS - CIVIL	4.000,00	9	1	29		0290
3.3.9.0.30.00	MATERIAL DE CONSUMO	30.000,00	0	1	00		0000
3.3.9.0.30.00	MATERIAL DE CONSUMO	30.325,00	8	1	28		0280
3.3.9.0.30.00	MATERIAL DE CONSUMO	70.000,00	9	1	29		0290
3.3.9.0.33.00	PASSAGENS E DESPESAS COM LOCOMOÇÃO	5.000,00	9	1	29		0290
3.3.9.0.35.00	SERVICOS DE CONSULTORIA	1.000,00	0	1	00		0000
3.3.9.0.36.00	OUTROS SERV TERCEIROS - P. FÍSICA	5.000,00	0	1	00		0000
3.3.9.0.36.00	OUTROS SERV TERCEIROS - P. FÍSICA	18.000,00	8	1	28		0280
3.3.9.0.36.00	OUTROS SERV TERCEIROS - P. FÍSICA	12.000,00	9	1	29		0290
3.3.9.0.39.00	OUTROS SERV TERCEIROS - P. JURÍDICA	12.000,00	0	1	00		0000
3.3.9.0.39.00	OUTROS SERV TERCEIROS - P. JURÍDICA	13.000,00	8	1	28		0280
3.3.9.0.39.00	OUTROS SERV TERCEIROS - P. JURÍDICA	12.000,00	9	1	29		0290
4.4.9.0.52.00	EQUIPAMENTOS E MATERIAL PERMANENTE	10.000,00	0	1	00		0000

**Total R\$ 222.325,00**

**08.244.004.6.213 - MANUTENÇÃO DAS ATIVIDADES E AÇÕES DOS CONSELHOS  
MUNICIPAIS DE ASSISTÊNCIA SOCIAL**

			ID	GDR	FONTE	PF	DDR
3.3.9.0.14.00	DIÁRIAS - CIVIL	2.000,00	0	1	00		0000
3.3.9.0.14.00	DIÁRIAS - CIVIL	2.000,00	9	1	29		0290
3.3.9.0.30.00	MATERIAL DE CONSUMO	5.000,00	0	1	00		0000
3.3.9.0.30.00	MATERIAL DE CONSUMO	5.000,00	9	1	29		0290
3.3.9.0.33.00	PASSAGENS E DESPESAS COM LOCOMOÇÃO	4.000,00	0	1	00		0000
3.3.9.0.33.00	PASSAGENS E DESPESAS COM LOCOMOÇÃO	2.000,00	9	1	29		0290
3.3.9.0.36.00	OUTROS SERV TERCEIROS - P. FÍSICA	30.660,00	0	1	00		0000
3.3.9.0.39.00	OUTROS SERV TERCEIROS - P. JURÍDICA	5.000,00	0	1	00		0000
4.4.9.0.52.00	EQUIPAMENTOS E MATERIAL PERMANENTE	10.000,00	0	1	00		0000

**Total R\$ 65.660,00**

**08.244.004.6.214 - GESTÃO DAS ATIVIDADES E AÇÕES DO PROGRAMA BOLSA ALUGUEL**

			ID	GDR	FONTE	PF	DDR
3.3.9.0.48.00	OUTROS AUX. FINANCEIROS P. FÍSICAS	900.000,00	0	1	00		0000
3.3.9.0.48.00	OUTROS AUX. FINANCEIROS P. FÍSICAS	1.000,00	0	1	42		0420

**Total R\$ 901.000,00**

**08.334.004.6.215 - GESTÃO DO PROGRAMA NACIONAL DE PROMOÇÃO DO ACESSO AO  
MUNDO DO TRABALHO - ACESSUAS**

			ID	GDR	FONTE	PF	DDR
3.3.9.0.30.00	MATERIAL DE CONSUMO	5.000,00	0	1	00		0000
3.3.9.0.30.00	MATERIAL DE CONSUMO	10.000,00	9	1	29		0290
3.3.9.0.36.00	OUTROS SERV TERCEIROS - P. FÍSICA	24.393,00	9	1	29		0290
3.3.9.0.39.00	OUTROS SERV TERCEIROS - P. JURÍDICA	20.000,00	0	1	00		0000

**Total R\$ 59.393,00**





**PREFEITURA MUNICIPAL DE SÃO FRANCISCO DO CONDE**

PRAÇA DA INDEPENDÊNCIA S/N, CENTRO  
CENTRO  
C.N.P.J. : 13.830.823/0001-96

**Orçamento 2018**  
**Quadro de Detalhamento da Despesa**  
**Anexo I**

08.244.004.6.218 - MANUTENÇÃO DAS AÇÕES E ATIVIDADES DO CONSELHO TUTELAR			ID	GDR	FONTE	PF	DDR
3.3.9.0.14.00	DIÁRIAS - CIVIL	5.000,00	0	1	00		0000
3.3.9.0.30.00	MATERIAL DE CONSUMO	20.000,00	0	1	00		0000
3.3.9.0.33.00	PASSAGENS E DESPESAS COM LOCOMOÇÃO	5.000,00	0	1	00		0000
3.3.9.0.36.00	OUTROS SERV TERCEIROS - P. FÍSICA	48.480,00	0	1	00		0000
3.3.9.0.39.00	OUTROS SERV TERCEIROS - P. JURÍDICA	10.000,00	0	1	00		0000
4.4.9.0.52.00	EQUIPAMENTOS E MATERIAL PERMANENTE	5.000,00	0	1	00		0000
<b>Total R\$ 93.480,00</b>							

08.244.004.6.219 - GESTÃO AÇÕES E ATIVIDADES DOS PROGRAMAS E SERVIÇOS DA PROTEÇÃO SOCIAL ESPECIAL DE ALTA COMPLEXIDADE			ID	GDR	FONTE	PF	DDR
3.3.9.0.14.00	DIÁRIAS - CIVIL	1.000,00	0	1	00		0000
3.3.9.0.30.00	MATERIAL DE CONSUMO	1.000,00	0	1	00		0000
3.3.9.0.33.00	PASSAGENS E DESPESAS COM LOCOMOÇÃO	1.000,00	0	1	00		0000
3.3.9.0.36.00	OUTROS SERV TERCEIROS - P. FÍSICA	1.000,00	0	1	00		0000
3.3.9.0.39.00	OUTROS SERV TERCEIROS - P. JURÍDICA	1.000,00	0	1	00		0000
4.4.9.0.52.00	EQUIPAMENTOS E MATERIAL PERMANENTE	1.000,00	0	1	00		0000
<b>Total R\$ 6.000,00</b>							

08.243.004.6.806 - GESTÃO DAS AÇÕES E ATIVIDADES DO PROGRAMA PRIMEIRA INFÂNCIA - CRIANÇA FELIZ			ID	GDR	FONTE	PF	DDR
3.3.9.0.14.00	DIÁRIAS - CIVIL	1.000,00	0	1	00		0000
3.3.9.0.14.00	DIÁRIAS - CIVIL	3.000,00	9	1	29		0290
3.3.9.0.30.00	MATERIAL DE CONSUMO	10.000,00	0	1	00		0000
3.3.9.0.30.00	MATERIAL DE CONSUMO	24.000,00	9	1	29		0290
3.3.9.0.33.00	PASSAGENS E DESPESAS COM LOCOMOÇÃO	2.000,00	0	1	00		0000
3.3.9.0.33.00	PASSAGENS E DESPESAS COM LOCOMOÇÃO	3.000,00	9	1	29		0290
3.3.9.0.39.00	OUTROS SERV TERCEIROS - P. JURÍDICA	30.000,00	0	1	00		0000
3.3.9.0.39.00	OUTROS SERV TERCEIROS - P. JURÍDICA	60.000,00	9	1	29		0290
4.4.9.0.52.00	EQUIPAMENTOS E MATERIAL PERMANENTE	10.000,00	0	1	00		0000
<b>Total R\$ 143.000,00</b>							

TOTAIS DA UNIDADE			
ATIVIDADES	25.526.259,62	DESPESAS CORRENTES	25.353.259,62
PROJETOS	2.000,00	DESPESAS DE CAPITAL	175.000,00
OPERACOES ESPECIAIS	0,00		
PESSOAL E ENCARGOS	0,00	TOTAL GERAL	25.528.259,62





**PREFEITURA MUNICIPAL DE SÃO FRANCISCO DO CONDE**

PRAÇA DA INDEPENDÊNCIA S/N, CENTRO  
CENTRO  
C.N.P.J. : 13.830.823/0001-96

**Orçamento 2018**  
**Quadro de Detalhamento da Despesa**  
**Anexo I**

**UNIDADE: 03.31.33 - FUNDO MUNIC. DOS DIREITOS CRIANÇA E DO ADOLESCENTE**

**CLASSIFICAÇÃO PROGRAMÁTICA**  
**CLASSIFICAÇÃO ECONÔMICA**

**08.122.004.6.220 - GERENCIAMENTO DAS AÇÕES E ATIVIDADES DO FUNDO MUNICIPAL DOS DIREITOS DA CRIANÇA E ADOLESCENTES**

		ID	GDR	FONTE	PF	DDR
3.3.5.0.43.00	SUBVENÇÕES SOCIAIS	5.000,00	0	1	00	0000
3.3.5.0.43.00	SUBVENÇÕES SOCIAIS	1.000,00	9	1	24	0240
3.3.9.0.14.00	DIÁRIAS - CIVIL	5.000,00	0	1	00	0000
3.3.9.0.30.00	MATERIAL DE CONSUMO	5.000,00	0	1	00	0000
3.3.9.0.33.00	PASSAGENS E DESPESAS COM LOCOMOÇÃO	5.000,00	0	1	00	0000
3.3.9.0.35.00	SERVICOS DE CONSULTORIA	5.000,00	0	1	00	0000
3.3.9.0.39.00	OUTROS SERV TERCEIROS - P. JURÍDICA	5.000,00	0	1	00	0000
4.4.9.0.52.00	EQUIPAMENTOS E MATERIAL PERMANENTE	5.000,00	0	1	00	0000
		<b>Total R\$ 36.000,00</b>				

<b>TOTAIS DA UNIDADE</b>			
ATIVIDADES	36.000,00	DESPESAS CORRENTES	31.000,00
PROJETOS	0,00	DESPESAS DE CAPITAL	5.000,00
OPERACOES ESPECIAIS	0,00		
PESSOAL E ENCARGOS	0,00	TOTAL GERAL	36.000,00

<b>TOTAIS DO ÓRGÃO/SECRETARIA</b>			
ATIVIDADES	39.993.915,33	DESPESAS CORRENTES	39.979.722,43
PROJETOS	1.020.113,51	DESPESAS DE CAPITAL	1.034.306,41
OPERACOES ESPECIAIS	0,00		
PESSOAL E ENCARGOS	12.564.056,31	TOTAL GERAL	41.014.028,84



**PREFEITURA MUNICIPAL DE SÃO FRANCISCO DO CONDE**

PRAÇA DA INDEPENDÊNCIA S/N, CENTRO  
CENTRO  
C.N.P.J. : 13.830.823/0001-96

**Orçamento 2018**  
**Quadro de Detalhamento da Despesa**  
**Anexo I**

**ÓRGÃO: 03.34.00 - SECRETARIA MUNICIPAL DE COMUNICAÇÃO - SECOM**

**UNIDADE: 03.34.34 - SECRETARIA MUNICIPAL DE COMUNICAÇÃO - SECOM**

**CLASSIFICAÇÃO PROGRAMÁTICA**

CLASSIFICAÇÃO ECONÔMICA

**04.131.008.5.072 - IMPLANTAÇÃO DO CANAL DA CIDADANIA** **ID GDR FONTE PF DDR**

3.3.9.0.30.00	MATERIAL DE CONSUMO	5.000,00	0	1	00	0000
3.3.9.0.36.00	OUTROS SERV TERCEIROS - P. FÍSICA	5.000,00	0	1	00	0000
3.3.9.0.39.00	OUTROS SERV TERCEIROS - P. JURÍDICA	150.000,00	0	1	00	0000
4.4.9.0.52.00	EQUIPAMENTOS E MATERIAL PERMANENTE	5.000,00	0	1	00	0000

**Total R\$ 165.000,00**

**04.131.008.6.230 - GESTÃO DAS AÇÕES DA SECRETARIA MUNICIPAL DE COMUNICAÇÃO**

**(SECOM)**

		ID	GDR	FONTE	PF	DDR
3.1.9.0.04.00	CONTRATAÇÃO POR TEMPO DETERMINADO	5.000,00	0	1	00	0000
3.1.9.0.11.00	VENC VANT FIXAS - PESSOAL CIVIL	1.528.184,18	0	1	00	0000
3.1.9.0.13.00	OBRIGAÇÕES PATRONAIS	397.350,33	0	1	00	0000
3.1.9.1.13.00	OBRIGAÇÕES PATRONAIS	133.597,87	0	1	00	0000
3.3.9.0.14.00	DIÁRIAS - CIVIL	5.000,00	0	1	00	0000
3.3.9.0.30.00	MATERIAL DE CONSUMO	10.000,00	0	1	00	0000
3.3.9.0.33.00	PASSAGENS E DESPESAS COM LOCOMOÇÃO	10.000,00	0	1	00	0000
3.3.9.0.36.00	OUTROS SERV TERCEIROS - P. FÍSICA	10.000,00	0	1	00	0000
3.3.9.0.39.00	OUTROS SERV TERCEIROS - P. JURÍDICA	10.000,00	0	1	00	0000
4.4.9.0.52.00	EQUIPAMENTOS E MATERIAL PERMANENTE	1.000,00	0	1	00	0000

**Total R\$ 2.110.132,38**

**04.131.008.6.231 - PROMOÇÃO E DIVULGAÇÃO DAS AÇÕES DE GOVERNO**

**ID GDR FONTE PF DDR**

3.3.9.0.30.00	MATERIAL DE CONSUMO	10.000,00	0	1	00	0000
3.3.9.0.39.00	OUTROS SERV TERCEIROS - P. JURÍDICA	2.490.000,00	0	1	00	0000
3.3.9.0.39.00	OUTROS SERV TERCEIROS - P. JURÍDICA	5.018,63	0	1	42	0420

**Total R\$ 2.505.018,63**

<b>TOTAIS DA UNIDADE</b>			
ATIVIDADES	4.615.151,01	DESPESAS CORRENTES	4.774.151,01
PROJETOS	165.000,00	DESPESAS DE CAPITAL	6.000,00
OPERACOES ESPECIAIS	0,00		
PESSOAL E ENCARGOS	2.064.132,38	TOTAL GERAL	4.780.151,01

<b>TOTAIS DO ÓRGÃO/SECRETARIA</b>			
ATIVIDADES	4.615.151,01	DESPESAS CORRENTES	4.774.151,01
PROJETOS	165.000,00	DESPESAS DE CAPITAL	6.000,00
OPERACOES ESPECIAIS	0,00		
PESSOAL E ENCARGOS	2.064.132,38	TOTAL GERAL	4.780.151,01



**PREFEITURA MUNICIPAL DE SÃO FRANCISCO DO CONDE**

PRAÇA DA INDEPENDÊNCIA S/N, CENTRO  
CENTRO  
C.N.P.J. : 13.830.823/0001-96

**Orçamento 2018**  
**Quadro de Detalhamento da Despesa**  
**Anexo I**

**ÓRGÃO: 03.36.00 - SEC. MUN. SERV, CONSERVAÇÃO E ORDEM PÚBLICA SESCOF**

**UNIDADE: 03.36.36 - SEC. MUN. SERV, CONSERVAÇÃO E ORDEM PÚBLICA SESCOF**

**CLASSIFICAÇÃO PROGRAMÁTICA**

CLASSIFICAÇÃO ECONÔMICA

**04.512.005.5.669 - ELABORAÇÃO, ESTRUTURAÇÃO E IMPLEMENTAÇÃO DO PLANO**

**MUNICIPAL DE SANEAMENTO**

		ID	GDR	FONTE	PF	DDR
3.3.9.0.35.00	SERVICOS DE CONSULTORIA	1.000,00	0	1	00	0000
3.3.9.0.39.00	OUTROS SERV TERCEIROS - P. JURÍDICA	50.000,00	0	1	00	0000
<b>Total R\$ 51.000,00</b>						

**06.182.005.5.670 - REESTRUTURAÇÃO, EQUIPAMENTO, REEQUIPAMENTO E MANUTENÇÃO DA DEFESA CIVIL**

		ID	GDR	FONTE	PF	DDR
3.3.9.0.30.00	MATERIAL DE CONSUMO	5.000,00	0	1	00	0000
3.3.9.0.32.00	MATERIAL, BEM OU SERVIÇO PARA DISTRIBUIÇ	1.280,00	0	1	00	0000
3.3.9.0.36.00	OUTROS SERV TERCEIROS - P. FÍSICA	30.634,80	0	1	00	0000
3.3.9.0.39.00	OUTROS SERV TERCEIROS - P. JURÍDICA	5.000,00	0	1	00	0000
4.4.9.0.52.00	EQUIPAMENTOS E MATERIAL PERMANENTE	5.000,00	0	1	00	0000
4.4.9.0.52.00	EQUIPAMENTOS E MATERIAL PERMANENTE	1.000,00	0	1	42	0420
<b>Total R\$ 47.914,80</b>						

**26.782.005.6.233 - ESTRUTURAÇÃO E GESTÃO DAS AÇÕES DE TRANSPORTE E TRÂNSITO**

		ID	GDR	FONTE	PF	DDR
3.3.2.0.47.00	OBRIGAÇÕES TRIBUTÁRIAS E CONTRIBUTIVAS	500,00	0	1	16	0160
3.3.9.0.30.00	MATERIAL DE CONSUMO	35.000,00	0	1	00	0000
3.3.9.0.30.00	MATERIAL DE CONSUMO	1.000,00	0	1	42	0420
3.3.9.0.35.00	SERVICOS DE CONSULTORIA	1.000,00	0	1	00	0000
3.3.9.0.36.00	OUTROS SERV TERCEIROS - P. FÍSICA	5.000,00	0	1	00	0000
3.3.9.0.39.00	OUTROS SERV TERCEIROS - P. JURÍDICA	1.000,00	0	1	00	0000
3.3.9.0.39.00	OUTROS SERV TERCEIROS - P. JURÍDICA	68.980,00	0	1	16	0160
3.3.9.0.39.00	OUTROS SERV TERCEIROS - P. JURÍDICA	1.000,00	0	1	42	0420
4.4.9.0.51.00	OBRS E INSTALAÇÕES	700,00	0	1	00	0000
4.4.9.0.52.00	EQUIPAMENTOS E MATERIAL PERMANENTE	1.000,00	0	1	00	0000
4.4.9.0.52.00	EQUIPAMENTOS E MATERIAL PERMANENTE	5.000,00	0	1	16	0160
4.4.9.0.52.00	EQUIPAMENTOS E MATERIAL PERMANENTE	1.000,00	0	1	42	0420
<b>Total R\$ 121.180,00</b>						

**04.122.008.6.234 - GESTÃO DAS AÇÕES DA SECRETARIA MUNICIPAL DE CONSERVAÇÃO, SERVIÇOS E ORDEM PÚBLICA**

		ID	GDR	FONTE	PF	DDR
3.1.9.0.04.00	CONTRATAÇÃO POR TEMPO DETERMINADO	3.069.597,81	0	1	00	0000
3.1.9.0.11.00	VENC VANT FIXAS - PESSOAL CIVIL	8.430.093,16	0	1	00	0000
3.1.9.0.13.00	OBRIGAÇÕES PATRONAIS	458.393,62	0	1	00	0000
3.1.9.1.13.00	OBRIGAÇÕES PATRONAIS	1.586.890,97	0	1	00	0000
3.3.9.0.14.00	DIÁRIAS - CIVIL	2.500,00	0	1	00	0000
3.3.9.0.30.00	MATERIAL DE CONSUMO	17.500,00	0	1	00	0000
3.3.9.0.33.00	PASSAGENS E DESPESAS COM LOCOMOÇÃO	5.000,00	0	1	00	0000
3.3.9.0.36.00	OUTROS SERV TERCEIROS - P. FÍSICA	120.000,00	0	1	00	0000
3.3.9.0.37.00	LOCAÇÃO DE MÃO-DE-OBRA	300.000,00	0	1	00	0000
3.3.9.0.39.00	OUTROS SERV TERCEIROS - P. JURÍDICA	314.166,16	0	1	00	0000
3.3.9.0.47.00	OBRIGAÇÕES TRIBUT. E CONTRIBUTIVAS	1.000,00	0	1	00	0000
3.3.9.0.92.00	DESPESAS DE EXERCÍCIOS ANTERIORES	1.000,00	0	1	00	0000
3.3.9.0.93.00	INDENIZAÇÕES E RESTITUIÇÕES	1.000,00	0	1	00	0000
4.4.9.0.51.00	OBRS E INSTALAÇÕES	1.400,00	0	1	00	0000
4.4.9.0.52.00	EQUIPAMENTOS E MATERIAL PERMANENTE	1.000,00	0	1	00	0000
4.4.9.0.52.00	EQUIPAMENTOS E MATERIAL PERMANENTE	1.000,00	0	1	42	0420
4.4.9.0.92.00	DESPESAS DE EXERCÍCIOS ANTERIORES	1.000,00	0	1	00	0000
<b>Total R\$ 14.311.541,72</b>						

**25.752.005.6.235 - AMPLIAÇÃO, GESTÃO E MANUTENÇÃO DO SISTEMA DE ILUMINAÇÃO PÚBLICA**

		ID	GDR	FONTE	PF	DDR
3.3.9.0.39.00	OUTROS SERV TERCEIROS - P. JURÍDICA	700.000,00	0	1	00	0000
3.3.9.0.39.00	OUTROS SERV TERCEIROS - P. JURÍDICA	100.000,00	0	1	42	0420
4.4.9.0.51.00	OBRS E INSTALAÇÕES	300.000,00	0	1	00	0000
4.4.9.0.51.00	OBRS E INSTALAÇÕES	100.000,00	0	1	42	0420
4.4.9.0.61.00	AQUISIÇÃO DE IMÓVEIS	1.000,00	0	1	42	0420
4.4.9.0.93.00	INDENIZAÇÕES E RESTITUIÇÕES	1.000,00	0	1	42	0420



**PREFEITURA MUNICIPAL DE SÃO FRANCISCO DO CONDE**

PRAÇA DA INDEPENDÊNCIA S/N, CENTRO  
CENTRO  
C.N.P.J. : 13.830.823/0001-96

**Orçamento 2018**  
**Quadro de Detalhamento da Despesa**  
**Anexo I**

**Total R\$ 1.202.000,00**

**15.452.005.6.236 - GESTÃO, EXECUÇÃO E MANUTENÇÃO DA LIMPEZA PÚBLICA** ID GDR FONTE PF DDR

3.3.9.0.34.00	OUTRAS DESP PES CONT TERCEIRIZAÇÃO	8.894.034,96	0	1	00	0000
3.3.9.0.39.00	OUTROS SERV TERCEIROS - P. JURÍDICA	4.200.000,00	0	1	00	0000
3.3.9.0.39.00	OUTROS SERV TERCEIROS - P. JURÍDICA	6.696.628,74	0	1	42	0420
3.3.9.0.92.00	DESPESAS DE EXERCÍCIOS ANTERIORES	1.000,00	0	1	42	0420
3.3.9.0.93.00	INDENIZAÇÕES E RESTITUIÇÕES	1.000,00	0	1	42	0420

**Total R\$ 19.792.663,70**

**15.452.005.6.237 - MANUTENÇÃO, GESTÃO E CONSERVAÇÃO DE PRAÇAS, PARQUES E**

**JARDINS**

			ID	GDR	FONTE	PF	DDR
3.3.9.0.30.00	MATERIAL DE CONSUMO	700,00	0	1	00	0000	
3.3.9.0.39.00	OUTROS SERV TERCEIROS - P. JURÍDICA	1.500.000,00	0	1	00	0000	
3.3.9.0.39.00	OUTROS SERV TERCEIROS - P. JURÍDICA	75.000,00	0	1	42	0420	
4.4.9.0.51.00	OBRAS E INSTALAÇÕES	850.000,00	0	1	00	0000	
4.4.9.0.51.00	OBRAS E INSTALAÇÕES	1.000,00	0	1	42	0420	
4.4.9.0.52.00	EQUIPAMENTOS E MATERIAL PERMANENTE	25.000,00	0	1	00	0000	
4.4.9.0.52.00	EQUIPAMENTOS E MATERIAL PERMANENTE	1.000,00	0	1	42	0420	

**Total R\$ 2.452.700,00**

<b>TOTAIS DA UNIDADE</b>			
ATIVIDADES	37.880.085,42	DESPESAS CORRENTES	36.681.900,22
PROJETOS	98.914,80	DESPESAS DE CAPITAL	1.297.100,00
OPERACOES ESPECIAIS	0,00		
PESSOAL E ENCARGOS	13.544.975,56	TOTAL GERAL	37.979.000,22

<b>TOTAIS DO ÓRGÃO/SECRETARIA</b>			
ATIVIDADES	37.880.085,42	DESPESAS CORRENTES	36.681.900,22
PROJETOS	98.914,80	DESPESAS DE CAPITAL	1.297.100,00
OPERACOES ESPECIAIS	0,00		
PESSOAL E ENCARGOS	13.544.975,56	TOTAL GERAL	37.979.000,22



**PREFEITURA MUNICIPAL DE SÃO FRANCISCO DO CONDE**

PRAÇA DA INDEPENDÊNCIA S/N, CENTRO  
CENTRO  
C.N.P.J. : 13.830.823/0001-96

**Orçamento 2018**  
**Quadro de Detalhamento da Despesa**  
**Anexo I**

**ÓRGÃO: 03.37.00 - SEC. MUN. MEIO AMBIENTE, AGRICULTURA E PESCA SEMAP**

**UNIDADE: 03.37.37 - SEC. MUN. MEIO AMBIENTE, AGRICULTURA E PESCA SEMAP**

**CLASSIFICAÇÃO PROGRAMÁTICA**

CLASSIFICAÇÃO ECONÔMICA

**20.691.006.5.671 - IMPLANTAÇÃO E GESTÃO DE ENTREPOSTO MODULAR PARA BENEFICIAMENTO DO PESCADO**

		ID	GDR	FONTE	PF	DDR
3.3.9.0.30.00	MATERIAL DE CONSUMO	5.000,00	0	1	00	0000
3.3.9.0.39.00	OUTROS SERV TERCEIROS - P. JURÍDICA	10.000,00	0	1	00	0000
4.4.9.0.51.00	OBRAS E INSTALAÇÕES	30.000,00	0	1	00	0000
4.4.9.0.52.00	EQUIPAMENTOS E MATERIAL PERMANENTE	5.000,00	0	1	00	0000
<b>Total R\$ 50.000,00</b>						

**20.691.006.5.672 - CONSTRUÇÃO, REFORMA E RECUPERAÇÃO DE CASAS DE FARINHA**

		ID	GDR	FONTE	PF	DDR
3.3.9.0.39.00	OUTROS SERV TERCEIROS - P. JURÍDICA	51.303,24	0	1	00	0000
3.3.9.0.39.00	OUTROS SERV TERCEIROS - P. JURÍDICA	10.000,00	0	1	42	0420
4.4.9.0.51.00	OBRAS E INSTALAÇÕES	150.000,00	0	1	00	0000
4.4.9.0.51.00	OBRAS E INSTALAÇÕES	120.000,00	0	1	42	0420
<b>Total R\$ 331.303,24</b>						

**23.691.006.5.673 - REVITALIZAÇÃO, RECUPERAÇÃO E MODERNIZAÇÃO DA FEIRA LIVRE**

		ID	GDR	FONTE	PF	DDR
3.3.9.0.30.00	MATERIAL DE CONSUMO	5.000,00	0	1	00	0000
3.3.9.0.36.00	OUTROS SERV TERCEIROS - P. FÍSICA	5.000,00	0	1	00	0000
3.3.9.0.39.00	OUTROS SERV TERCEIROS - P. JURÍDICA	70.000,00	0	1	00	0000
3.3.9.0.39.00	OUTROS SERV TERCEIROS - P. JURÍDICA	2.000,00	0	1	42	0420
4.4.9.0.51.00	OBRAS E INSTALAÇÕES	3.000,00	0	1	42	0420
4.4.9.0.52.00	EQUIPAMENTOS E MATERIAL PERMANENTE	20.000,00	0	1	00	0000
<b>Total R\$ 105.000,00</b>						

**20.608.006.5.674 - AQUISIÇÃO DE MÁQUINAS, EQUIPAMENTO E IMPLEMENTOS PARA AGRICULTURA E PESCA**

		ID	GDR	FONTE	PF	DDR
3.3.9.0.30.00	MATERIAL DE CONSUMO	5.000,00	0	1	00	0000
3.3.9.0.30.00	MATERIAL DE CONSUMO	5.000,00	0	1	42	0420
4.4.9.0.52.00	EQUIPAMENTOS E MATERIAL PERMANENTE	50.000,00	0	1	00	0000
4.4.9.0.52.00	EQUIPAMENTOS E MATERIAL PERMANENTE	7.696,76	0	1	42	0420
<b>Total R\$ 67.696,76</b>						

**18.541.005.6.238 - GESTÃO DAS AÇÕES E ATIVIDADES DE EDUCAÇÃO AMBIENTAL**

		ID	GDR	FONTE	PF	DDR
3.3.9.0.30.00	MATERIAL DE CONSUMO	13.000,00	0	1	00	0000
3.3.9.0.32.00	MATERIAL, BEM OU SERVIÇO PARA DISTRIBUIÇ	5.000,00	0	1	00	0000
3.3.9.0.36.00	OUTROS SERV TERCEIROS - P. FÍSICA	1.000,00	0	1	00	0000
3.3.9.0.39.00	OUTROS SERV TERCEIROS - P. JURÍDICA	5.000,00	0	1	00	0000
4.4.9.0.52.00	EQUIPAMENTOS E MATERIAL PERMANENTE	5.000,00	0	1	00	0000
<b>Total R\$ 29.000,00</b>						

**18.543.005.6.239 - PRESERVAÇÃO E CONSERVAÇÃO DO MEIO AMBIENTE E RECUPERAÇÃO DE ÁREAS DEGRADADAS**

		ID	GDR	FONTE	PF	DDR
3.3.9.0.30.00	MATERIAL DE CONSUMO	3.000,00	0	1	00	0000
3.3.9.0.32.00	MATERIAL, BEM OU SERVIÇO PARA DISTRIBUIÇ	1.000,00	0	1	00	0000
3.3.9.0.36.00	OUTROS SERV TERCEIROS - P. FÍSICA	3.000,00	0	1	00	0000
3.3.9.0.39.00	OUTROS SERV TERCEIROS - P. JURÍDICA	5.000,00	0	1	00	0000
4.4.9.0.51.00	OBRAS E INSTALAÇÕES	5.000,00	0	1	00	0000
4.4.9.0.52.00	EQUIPAMENTOS E MATERIAL PERMANENTE	5.000,00	0	1	00	0000
<b>Total R\$ 22.000,00</b>						

**04.122.008.6.240 - GESTÃO DAS AÇÕES DA SECRETARIA MUNICIPAL DE MEIO AMBIENTE E PESCA**

		ID	GDR	FONTE	PF	DDR
3.1.9.0.04.00	CONTRATAÇÃO POR TEMPO DETERMINADO	1.000,00	0	1	00	0000
3.1.9.0.11.00	VENC VANT FIXAS - PESSOAL CIVIL	3.579.326,10	0	1	00	0000
3.1.9.0.13.00	OBRIGAÇÕES PATRONAIS	536.850,00	0	1	00	0000
3.1.9.1.13.00	OBRIGAÇÕES PATRONAIS	266.600,00	0	1	00	0000
3.3.9.0.14.00	DIÁRIAS - CIVIL	5.000,00	0	1	00	0000
3.3.9.0.30.00	MATERIAL DE CONSUMO	50.000,00	0	1	00	0000
3.3.9.0.33.00	PASSAGENS E DESPESAS COM LOCOMOÇÃO	20.000,00	0	1	00	0000



**PREFEITURA MUNICIPAL DE SÃO FRANCISCO DO CONDE**

PRAÇA DA INDEPENDÊNCIA S/N, CENTRO  
CENTRO

C.N.P.J. : 13.830.823/0001-96

**Orçamento 2018**  
**Quadro de Detalhamento da Despesa**  
**Anexo I**

3.3.9.0.36.00	OUTROS SERV TERCEIROS - P. FÍSICA	120.000,00	0	1	00	0000
3.3.9.0.39.00	OUTROS SERV TERCEIROS - P. JURÍDICA	300.000,00	0	1	00	0000
3.3.9.0.47.00	OBRIGAÇÕES TRIBUT. E CONTRIBUTIVAS	1.000,00	0	1	00	0000
3.3.9.0.92.00	DESPESAS DE EXERCÍCIOS ANTERIORES	10.000,00	0	1	00	0000
3.3.9.0.93.00	INDENIZAÇÕES E RESTITUIÇÕES	10.000,00	0	1	00	0000
4.4.9.0.51.00	OBRAS E INSTALAÇÕES	20.000,00	0	1	00	0000
4.4.9.0.52.00	EQUIPAMENTOS E MATERIAL PERMANENTE	50.000,00	0	1	00	0000

**Total R\$ 4.969.776,10**

**18.541.005.6.241 - GESTÃO DAS AÇÕES DE ARBORIZAÇÃO, JARDNAGEM E PAISAGISMO** ID GDR FONTE PF DDR

3.3.9.0.30.00	MATERIAL DE CONSUMO	5.000,00	0	1	00	0000
3.3.9.0.36.00	OUTROS SERV TERCEIROS - P. FÍSICA	5.000,00	0	1	00	0000
3.3.9.0.39.00	OUTROS SERV TERCEIROS - P. JURÍDICA	1.000,00	0	1	00	0000
4.4.9.0.52.00	EQUIPAMENTOS E MATERIAL PERMANENTE	1.000,00	0	1	00	0000

**Total R\$ 12.000,00**

**08.244.006.6.244 - GERENCIAMENTO E GESTÃO DAS AÇÕES DO PROGRAMA DE BENEFÍCIOS AO PESCADOR PROFISSIONAL**

ID GDR FONTE PF DDR

3.3.9.0.48.00	OUTROS AUX. FINANCEIROS P. FÍSICAS	1.098.240,00	0	1	00	0000
3.3.9.0.48.00	OUTROS AUX. FINANCEIROS P. FÍSICAS	1.000,00	0	1	42	0420

**Total R\$ 1.099.240,00**

**20.244.006.6.246 - GESTÃO DAS AÇÕES E ATIVIDADES DO PROGRAMA CAMPO PARA TODOS**

ID GDR FONTE PF DDR

3.3.9.0.30.00	MATERIAL DE CONSUMO	1.000,00	0	1	00	0000
3.3.9.0.32.00	MATERIAL, BEM OU SERVIÇO PARA DISTRIBUIÇ	1.000,00	0	1	00	0000
3.3.9.0.36.00	OUTROS SERV TERCEIROS - P. FÍSICA	15.000,00	0	1	00	0000
3.3.9.0.39.00	OUTROS SERV TERCEIROS - P. JURÍDICA	80.000,00	0	1	00	0000
4.4.9.0.52.00	EQUIPAMENTOS E MATERIAL PERMANENTE	3.000,00	0	1	00	0000

**Total R\$ 100.000,00**

**20.608.006.6.247 - MANUTENÇÃO E DINAMIZAÇÃO DOS VIVEIROS DE PRODUÇÃO DE MUDAS FRUTÍFERAS**

ID GDR FONTE PF DDR

3.3.9.0.30.00	MATERIAL DE CONSUMO	5.000,00	0	1	00	0000
3.3.9.0.32.00	MATERIAL, BEM OU SERVIÇO PARA DISTRIBUIÇ	10.000,00	0	1	00	0000
3.3.9.0.36.00	OUTROS SERV TERCEIROS - P. FÍSICA	1.000,00	0	1	00	0000
3.3.9.0.39.00	OUTROS SERV TERCEIROS - P. JURÍDICA	10.000,00	0	1	00	0000
4.4.9.0.52.00	EQUIPAMENTOS E MATERIAL PERMANENTE	4.000,00	0	1	00	0000

**Total R\$ 30.000,00**

TOTAIS DA UNIDADE			
ATIVIDADES	6.262.016,10	DESPESAS CORRENTES	6.337.319,34
PROJETOS	554.000,00	DESPESAS DE CAPITAL	478.696,76
OPERACOES ESPECIAIS	0,00		
PESSOAL E ENCARGOS	4.383.776,10	TOTAL GERAL	6.816.016,10



**PREFEITURA MUNICIPAL DE SÃO FRANCISCO DO CONDE**

PRAÇA DA INDEPENDÊNCIA S/N, CENTRO  
CENTRO  
C.N.P.J. : 13.830.823/0001-96

**Orçamento 2018**  
**Quadro de Detalhamento da Despesa**  
**Anexo I**

**UNIDADE: 03.37.45 - FUSAM**

**CLASSIFICAÇÃO PROGRAMÁTICA**  
**CLASSIFICAÇÃO ECONÔMICA**

**04.122.005.6.242 - FORTALECIMENTO E APOIO AS AÇÕES DO CONSELHO DE DEFESA DO MEIO AMBIENTE (COMDEMA)**

			ID	GDR	FONTE	PF	DDR
3.3.9.0.14.00	DIÁRIAS - CIVIL	3.000,00	0	1	00		0000
3.3.9.0.30.00	MATERIAL DE CONSUMO	5.000,00	0	1	00		0000
3.3.9.0.33.00	PASSAGENS E DESPESAS COM LOCOMOÇÃO	5.000,00	0	1	00		0000
3.3.9.0.36.00	OUTROS SERV TERCEIROS - P. FÍSICA	2.000,00	0	1	00		0000
3.3.9.0.39.00	OUTROS SERV TERCEIROS - P. JURÍDICA	5.000,00	0	1	00		0000
4.4.9.0.52.00	EQUIPAMENTOS E MATERIAL PERMANENTE	5.000,00	0	1	00		0000
		<b>Total R\$ 25.000,00</b>					

**04.122.005.6.243 - FORTALECIMENTO DO SISTEMA MUNICIPAL DE MEIO AMBIENTE**

			ID	GDR	FONTE	PF	DDR
3.3.9.0.14.00	DIÁRIAS - CIVIL	10.000,00	0	1	00		0000
3.3.9.0.30.00	MATERIAL DE CONSUMO	3.000,00	0	1	00		0000
3.3.9.0.33.00	PASSAGENS E DESPESAS COM LOCOMOÇÃO	10.000,00	0	1	00		0000
3.3.9.0.36.00	OUTROS SERV TERCEIROS - P. FÍSICA	5.000,00	0	1	00		0000
3.3.9.0.39.00	OUTROS SERV TERCEIROS - P. JURÍDICA	12.000,00	0	1	00		0000
4.4.9.0.52.00	EQUIPAMENTOS E MATERIAL PERMANENTE	10.328,00	0	1	00		0000
		<b>Total R\$ 50.328,00</b>					

<b>TOTAIS DA UNIDADE</b>			
ATIVIDADES	75.328,00	DESPESAS CORRENTES	60.000,00
PROJETOS	0,00	DESPESAS DE CAPITAL	15.328,00
OPERACOES ESPECIAIS	0,00		
PESSOAL E ENCARGOS	0,00	TOTAL GERAL	75.328,00

<b>TOTAIS DO ÓRGÃO/SECRETARIA</b>			
ATIVIDADES	6.337.344,10	DESPESAS CORRENTES	6.397.319,34
PROJETOS	554.000,00	DESPESAS DE CAPITAL	494.024,76
OPERACOES ESPECIAIS	0,00		
PESSOAL E ENCARGOS	4.383.776,10	TOTAL GERAL	6.891.344,10



**PREFEITURA MUNICIPAL DE SÃO FRANCISCO DO CONDE**

PRAÇA DA INDEPENDÊNCIA S/N, CENTRO  
CENTRO  
C.N.P.J. : 13.830.823/0001-96

**Orçamento 2018**  
**Quadro de Detalhamento da Despesa**  
**Anexo I**

<b>ÓRGÃO: 03.38.00 - CONSÓRCIO PÚBLICO INTERMUNICIPAL</b>
<b>UNIDADE: 03.38.38 - CONSÓRCIO PÚBLICO INTERMUNICIPAL</b>
<b>CLASSIFICAÇÃO PROGRAMÁTICA</b>
<b>CLASSIFICAÇÃO ECONÔMICA</b>

<b>04.122.006.6.406 - MANUTENÇÃO DO CONSÓRCIO PÚBLICO INTERMUNICIPAL</b>		<b>ID GDR FONTE PF DDR</b>				
3.1.7.1.70.00	RATEIO PELA PARTICIP. EM CONSORCIO PÚBLICO	198.300,00	0	1	00	0000
3.3.7.1.70.00	RATEIO PELA PARTICIP. EM CONSORCIO PÚBLICO	869.700,00	0	1	00	0000
4.4.7.1.52.00	EQUIPAMENTOS E MATERIAL PERMANENTE	1.080,00	0	1	00	0000
4.4.7.1.70.00	RATEIO PELA PARTICIP. EM CONSORCIO PÚBLICO	3.840,00	0	1	00	0000
<b>Total R\$ 1.072.920,00</b>						

<b>TOTAIS DA UNIDADE</b>			
ATIVIDADES	1.072.920,00	DESPESAS CORRENTES	1.068.000,00
PROJETOS	0,00	DESPESAS DE CAPITAL	4.920,00
OPERACOES ESPECIAIS	0,00		
PESSOAL E ENCARGOS	198.300,00	TOTAL GERAL	1.072.920,00

<b>TOTAIS DO ÓRGÃO/SECRETARIA</b>			
ATIVIDADES	1.072.920,00	DESPESAS CORRENTES	1.068.000,00
PROJETOS	0,00	DESPESAS DE CAPITAL	4.920,00
OPERACOES ESPECIAIS	0,00		
PESSOAL E ENCARGOS	198.300,00	TOTAL GERAL	1.072.920,00





**PREFEITURA MUNICIPAL DE SÃO FRANCISCO DO CONDE**

PRAÇA DA INDEPENDÊNCIA S/N, CENTRO  
CENTRO  
C.N.P.J. : 13.830.823/0001-96

**Orçamento 2018**  
**Quadro de Detalhamento da Despesa**  
**Anexo I**

**ÓRGÃO: 03.39.00 - SECRETARIA MUNICIPAL DE PLANEJAMENTO**

**UNIDADE: 03.39.39 - SECRETARIA MUNICIPAL DE PLANEJAMENTO**

**CLASSIFICAÇÃO PROGRAMÁTICA**

CLASSIFICAÇÃO ECONÔMICA

**04.121.008.6.098 - GESTÃO DAS AÇÕES DA SECRETARIA MUNICIPAL DE PLANEJAMENTO - SEPLAN**

			ID	GDR	FONTE	PF	DDR
3.1.9.0.04.00	CONTRATAÇÃO POR TEMPO DETERMINADO	100,00	0	1	00		0000
3.1.9.0.11.00	VENC VANT FIXAS - PESSOAL CIVIL	1.737.692,00	0	1	00		0000
3.1.9.0.13.00	OBRIGAÇÕES PATRONAIS	394.669,00	0	1	00		0000
3.1.9.1.13.00	OBRIGAÇÕES PATRONAIS	5.000,00	0	1	00		0000
3.3.9.0.14.00	DIÁRIAS - CIVIL	10.000,00	0	1	00		0000
3.3.9.0.30.00	MATERIAL DE CONSUMO	3.000,00	0	1	00		0000
3.3.9.0.33.00	PASSAGENS E DESPESAS COM LOCOMOÇÃO	10.000,00	0	1	00		0000
3.3.9.0.36.00	OUTROS SERV TERCEIROS - P. FÍSICA	1.000,00	0	1	00		0000
3.3.9.0.39.00	OUTROS SERV TERCEIROS - P. JURÍDICA	80.440,00	0	1	00		0000
3.3.9.0.92.00	DESPESAS DE EXERCÍCIOS ANTERIORES	2.000,00	0	1	00		0000
4.4.9.0.52.00	EQUIPAMENTOS E MATERIAL PERMANENTE	32.337,76	0	1	00		0000
		<b>Total R\$ 2.276.238,76</b>					

<b>TOTAIS DA UNIDADE</b>			
ATIVIDADES	2.276.238,76	DESPESAS CORRENTES	2.243.901,00
PROJETOS	0,00	DESPESAS DE CAPITAL	32.337,76
OPERACOES ESPECIAIS	0,00		
PESSOAL E ENCARGOS	2.137.461,00	TOTAL GERAL	2.276.238,76



**PREFEITURA MUNICIPAL DE SÃO FRANCISCO DO CONDE**

PRAÇA DA INDEPENDÊNCIA S/N, CENTRO  
CENTRO  
C.N.P.J. : 13.830.823/0001-96

**Orçamento 2018**  
**Quadro de Detalhamento da Despesa**  
**Anexo I**

**UNIDADE: 03.39.44 - FUNDO DE DESENVOLVIMENTO URBANO**

**CLASSIFICAÇÃO PROGRAMÁTICA**

**CLASSIFICAÇÃO ECONÔMICA**

**06.182.005.5.803 - IMPLANTAÇÃO DOS PASSOS PARA CONSTRUÇÃO DE CIDADES**

**RESILIENTES**

			ID	GDR	FONTE	PF	DDR
3.3.9.0.35.00	SERVICOS DE CONSULTORIA	50.000,00	0	1	00		0000
3.3.9.0.39.00	OUTROS SERV TERCEIROS - P. JURÍDICA	145.796,77	0	1	00		0000
		<b>Total R\$ 195.796,77</b>					

**18.542.005.5.804 - FORTALECIMENTO, FOMENTO E APOIO À MODERNIZAÇÃO DO SISTEMA MUNICIPAL DE MEIO AMBIENTE**

			ID	GDR	FONTE	PF	DDR
3.3.9.0.36.00	OUTROS SERV TERCEIROS - P. FÍSICA	30.000,00	0	1	00		0000
3.3.9.0.39.00	OUTROS SERV TERCEIROS - P. JURÍDICA	50.000,00	0	1	00		0000
4.4.9.0.52.00	EQUIPAMENTOS E MATERIAL PERMANENTE	221.225,80	0	1	00		0000
		<b>Total R\$ 301.225,80</b>					

**15.127.005.6.802 - FORTALECIMENTO DA GESTÃO MUNICIPAL DE DESENVOLVIMENTO URBANO**

			ID	GDR	FONTE	PF	DDR
3.3.9.0.14.00	DIÁRIAS - CIVIL	5.000,00	0	1	00		0000
3.3.9.0.30.00	MATERIAL DE CONSUMO	5.000,00	0	1	00		0000
3.3.9.0.33.00	PASSAGENS E DESPESAS COM LOCOMOÇÃO	10.000,00	0	1	00		0000
3.3.9.0.35.00	SERVICOS DE CONSULTORIA	20.000,00	0	1	00		0000
3.3.9.0.39.00	OUTROS SERV TERCEIROS - P. JURÍDICA	80.612,90	0	1	00		0000
4.4.9.0.52.00	EQUIPAMENTOS E MATERIAL PERMANENTE	30.000,00	0	1	00		0000
		<b>Total R\$ 150.612,90</b>					

**15.122.005.6.803 - FORTALECIMENTO DA GESTÃO DEMOCRÁTICA E PARTICIPATIVA**

			ID	GDR	FONTE	PF	DDR
3.3.9.0.14.00	DIÁRIAS - CIVIL	5.000,00	0	1	00		0000
3.3.9.0.30.00	MATERIAL DE CONSUMO	2.000,00	0	1	00		0000
3.3.9.0.39.00	OUTROS SERV TERCEIROS - P. JURÍDICA	18.122,58	0	1	00		0000
4.4.9.0.52.00	EQUIPAMENTOS E MATERIAL PERMANENTE	5.000,00	0	1	00		0000
		<b>Total R\$ 30.122,58</b>					

**19.572.005.6.804 - FORTALECIMENTO DA ÁREA DE GEOPROCESSAMENTO PARA CIDADES**

			ID	GDR	FONTE	PF	DDR
3.3.9.0.35.00	SERVICOS DE CONSULTORIA	25.919,35	0	1	00		0000
3.3.9.0.39.00	OUTROS SERV TERCEIROS - P. JURÍDICA	120.000,00	0	1	00		0000
4.4.9.0.52.00	EQUIPAMENTOS E MATERIAL PERMANENTE	80.000,00	0	1	00		0000
		<b>Total R\$ 225.919,35</b>					

**16.482.005.6.805 - FORTALECIMENTO DA GESTÃO MUNICIPAL NA ÁREA HABITAÇÃO**

			ID	GDR	FONTE	PF	DDR
3.3.9.0.39.00	OUTROS SERV TERCEIROS - P. JURÍDICA	100.000,00	0	1	00		0000
4.4.9.0.51.00	OBRAS E INSTALAÇÕES	200.000,00	0	1	00		0000
4.4.9.0.61.00	AQUISIÇÃO DE IMÓVEIS	302.451,60	0	1	00		0000
		<b>Total R\$ 602.451,60</b>					

<b>TOTAIS DA UNIDADE</b>			
ATIVIDADES	1.009.106,43	DESPESAS CORRENTES	667.451,60
PROJETOS	497.022,57	DESPESAS DE CAPITAL	838.677,40
OPERACOES ESPECIAIS	0,00		
PESSOAL E ENCARGOS	0,00	TOTAL GERAL	1.506.129,00

<b>TOTAIS DO ÓRGÃO/SECRETARIA</b>			
ATIVIDADES	3.285.345,19	DESPESAS CORRENTES	2.911.352,60
PROJETOS	497.022,57	DESPESAS DE CAPITAL	871.015,16
OPERACOES ESPECIAIS	0,00		
PESSOAL E ENCARGOS	2.137.461,00	TOTAL GERAL	3.782.367,76



**PREFEITURA MUNICIPAL DE SÃO FRANCISCO DO CONDE**

PRAÇA DA INDEPENDÊNCIA S/N, CENTRO  
CENTRO  
C.N.P.J. : 13.830.823/0001-96

**Orçamento 2018**  
**Quadro de Detalhamento da Despesa**  
**Anexo I**

**ÓRGÃO: 03.40.00 - OUVIDORIA GERAL DO MUNICÍPIO**

**UNIDADE: 03.40.40 - OUVIDORIA GERAL DO MUNICÍPIO**

**CLASSIFICAÇÃO PROGRAMÁTICA**

**CLASSIFICAÇÃO ECONÔMICA**

**04.122.008.6.227 - GESTÃO DAS AÇÕES DA OUVIDORIA GERAL DO MUNICÍPIO - OUVIDORIA**

			ID	GDR	FONTE	PF	DDR
3.1.9.0.04.00	CONTRATAÇÃO POR TEMPO DETERMINADO	350,00	0	1	00		0000
3.1.9.0.11.00	VENC VANT FIXAS - PESSOAL CIVIL	659.642,96	0	1	00		0000
3.1.9.0.13.00	OBRIGAÇÕES PATRONAIS	105.208,18	0	1	00		0000
3.1.9.1.13.00	OBRIGAÇÕES PATRONAIS	104.334,01	0	1	00		0000
3.3.9.0.14.00	DIÁRIAS - CIVIL	2.500,00	0	1	00		0000
3.3.9.0.30.00	MATERIAL DE CONSUMO	700,00	0	1	00		0000
3.3.9.0.33.00	PASSAGENS E DESPESAS COM LOCOMOÇÃO	5.000,00	0	1	00		0000
3.3.9.0.35.00	SERVICOS DE CONSULTORIA	1.000,00	0	1	00		0000
3.3.9.0.36.00	OUTROS SERV TERCEIROS - P. FÍSICA	39.600,00	0	1	00		0000
3.3.9.0.39.00	OUTROS SERV TERCEIROS - P. JURÍDICA	25.000,00	0	1	00		0000
3.3.9.0.47.00	OBRIGAÇÕES TRIBUT. E CONTRIBUTIVAS	1.000,00	0	1	00		0000
4.4.9.0.52.00	EQUIPAMENTOS E MATERIAL PERMANENTE	1.000,00	0	1	00		0000

**Total R\$ 945.335,15**

<b>TOTAIS DA UNIDADE</b>			
ATIVIDADES	945.335,15	DESPESAS CORRENTES	944.335,15
PROJETOS	0,00	DESPESAS DE CAPITAL	1.000,00
OPERACOES ESPECIAIS	0,00		
PESSOAL E ENCARGOS	869.535,15	TOTAL GERAL	945.335,15

<b>TOTAIS DO ÓRGÃO/SECRETARIA</b>			
ATIVIDADES	945.335,15	DESPESAS CORRENTES	944.335,15
PROJETOS	0,00	DESPESAS DE CAPITAL	1.000,00
OPERACOES ESPECIAIS	0,00		
PESSOAL E ENCARGOS	869.535,15	TOTAL GERAL	945.335,15



**PREFEITURA MUNICIPAL DE SÃO FRANCISCO DO CONDE**

PRAÇA DA INDEPENDÊNCIA S/N, CENTRO  
CENTRO  
C.N.P.J. : 13.830.823/0001-96

**Orçamento 2018**  
**Quadro de Detalhamento da Despesa**  
**Anexo I**

**ÓRGÃO: 03.41.00 - SEC. DIREITOS HUMANOS CIDADANIA E JUVENTUDE -SDHCJ**

**UNIDADE: 03.41.41 - SEC. DIREITOS HUMANOS CIDADANIA E JUVENTUDE -SDHCJ**

**CLASSIFICAÇÃO PROGRAMÁTICA**

**CLASSIFICAÇÃO ECONÔMICA**

**14.244.004.6.228 - GESTÃO DAS AÇÕES DA SECRETARIA MUNICIPAL DE DIREITOS HUMANOS, CIDADANIA E JUVENTUDE**

			ID	GDR	FONTE	PF	DDR
3.1.9.0.11.00	VENC VANT FIXAS - PESSOAL CIVIL	3.088.073,00	0	1	00		0000
3.1.9.0.13.00	OBRIGAÇÕES PATRONAIS	705.257,00	0	1	00		0000
3.1.9.1.13.00	OBRIGAÇÕES PATRONAIS	5.000,00	0	1	00		0000
3.3.9.0.14.00	DIÁRIAS - CIVIL	15.000,00	0	1	00		0000
3.3.9.0.30.00	MATERIAL DE CONSUMO	30.000,00	0	1	00		0000
3.3.9.0.33.00	PASSAGENS E DESPESAS COM LOCOMOÇÃO	30.000,00	0	1	00		0000
3.3.9.0.36.00	OUTROS SERV TERCEIROS - P. FÍSICA	97.020,00	0	1	00		0000
3.3.9.0.39.00	OUTROS SERV TERCEIROS - P. JURÍDICA	120.000,00	0	1	00		0000
3.3.9.0.92.00	DESPESAS DE EXERCÍCIOS ANTERIORES	2.000,00	0	1	00		0000
4.4.9.0.52.00	EQUIPAMENTOS E MATERIAL PERMANENTE	50.000,00	0	1	00		0000

**Total R\$ 4.142.350,00**

**14.422.004.6.229 - AÇÕES DE PROMOÇÃO E PROTEÇÃO DOS DIREITOS HUMANOS, CIDADANIA E JUVENTUDE**

			ID	GDR	FONTE	PF	DDR
3.3.9.0.14.00	DIÁRIAS - CIVIL	10.000,00	0	1	00		0000
3.3.9.0.30.00	MATERIAL DE CONSUMO	25.000,00	0	1	00		0000
3.3.9.0.33.00	PASSAGENS E DESPESAS COM LOCOMOÇÃO	5.000,00	0	1	00		0000
3.3.9.0.36.00	OUTROS SERV TERCEIROS - P. FÍSICA	10.000,00	0	1	00		0000
3.3.9.0.39.00	OUTROS SERV TERCEIROS - P. JURÍDICA	300.000,00	0	1	00		0000

**Total R\$ 350.000,00**

**14.422.004.6.807 - AÇÕES DE PREVENÇÃO E COMBATE A VIOLÊNCIA**

			ID	GDR	FONTE	PF	DDR
3.3.9.0.14.00	DIÁRIAS - CIVIL	5.000,00	0	1	00		0000
3.3.9.0.30.00	MATERIAL DE CONSUMO	20.000,00	0	1	00		0000
3.3.9.0.33.00	PASSAGENS E DESPESAS COM LOCOMOÇÃO	20.000,00	0	1	00		0000
3.3.9.0.39.00	OUTROS SERV TERCEIROS - P. JURÍDICA	104.735,99	0	1	00		0000
4.4.9.0.52.00	EQUIPAMENTOS E MATERIAL PERMANENTE	40.000,00	0	1	00		0000

**Total R\$ 189.735,99**

**TOTAIS DA UNIDADE**

ATIVIDADES	4.682.085,99	DESPESAS CORRENTES	4.592.085,99
PROJETOS	0,00	DESPESAS DE CAPITAL	90.000,00
OPERACOES ESPECIAIS	0,00		
PESSOAL E ENCARGOS	3.798.330,00	TOTAL GERAL	4.682.085,99

**TOTAIS DO ÓRGÃO/SECRETARIA**

ATIVIDADES	4.682.085,99	DESPESAS CORRENTES	4.592.085,99
PROJETOS	0,00	DESPESAS DE CAPITAL	90.000,00
OPERACOES ESPECIAIS	0,00		
PESSOAL E ENCARGOS	3.798.330,00	TOTAL GERAL	4.682.085,99



**PREFEITURA MUNICIPAL DE SÃO FRANCISCO DO CONDE**

PRAÇA DA INDEPENDÊNCIA S/N, CENTRO  
CENTRO  
C.N.P.J. : 13.830.823/0001-96

**Orçamento 2018**  
**Quadro de Detalhamento da Despesa**  
**Anexo I**

**ÓRGÃO: 03.43.00 - SECRETARIA DE PROJETOS ESTRATÉGICOS**

**UNIDADE: 03.43.43 - SECRETARIA DE PROJETOS ESTRATÉGICOS**

**CLASSIFICAÇÃO PROGRAMÁTICA**

**CLASSIFICAÇÃO ECONÔMICA**

**16.482.005.5.664 - MELHORIAS DE UNIDADES HABITACIONAIS - PROGRAMA TA REBOCADO**

			ID	GDR	FONTE	PF	DDR
3.3.9.0.39.00	OUTROS SERV TERCEIROS - P. JURÍDICA	805.125,00	0	1	00		0000
3.3.9.0.39.00	OUTROS SERV TERCEIROS - P. JURÍDICA	1.076.000,00	0	1	42		0420
<b>Total R\$ 1.881.125,00</b>							

**16.482.005.5.666 - PROGRAMA DE REGULARIZAÇÃO FUNDIÁRIA**

			ID	GDR	FONTE	PF	DDR
3.3.9.0.39.00	OUTROS SERV TERCEIROS - P. JURÍDICA	56.642,86	0	1	42		0420
4.4.9.0.52.00	EQUIPAMENTOS E MATERIAL PERMANENTE	18.000,00	0	1	42		0420
<b>Total R\$ 74.642,86</b>							

**15.451.005.5.667 - OBRAS E SERVIÇOS DE INFRAESTRUTURA DE VIAS URBANAS/DESENBAHIA**

			ID	GDR	FONTE	PF	DDR
3.3.9.0.27.00	ENC. H. AVAIS, GAR. SEG. SIMILARES	50.000,00	0	1	00		0000
3.3.9.0.39.00	OUTROS SERV TERCEIROS - P. JURÍDICA	1.000,00	0	1	00		0000
3.3.9.0.39.00	OUTROS SERV TERCEIROS - P. JURÍDICA	3.107,00	0	9	90		0900
4.4.9.0.51.00	OBRAS E INSTALAÇÕES	5.000,00	0	1	00		0000
4.4.9.0.51.00	OBRAS E INSTALAÇÕES	300.000,00	0	1	42		0420
4.4.9.0.51.00	OBRAS E INSTALAÇÕES	8.270.000,00	0	9	90		0900
<b>Total R\$ 8.629.107,00</b>							

**15.451.005.5.668 - ELABORAÇÃO DE ESTUDOS, DIAGNÓSTICOS E PROJETOS DE INFRAESTRUTURA**

			ID	GDR	FONTE	PF	DDR
3.3.9.0.39.00	OUTROS SERV TERCEIROS - P. JURÍDICA	100.000,00	0	1	00		0000
3.3.9.0.39.00	OUTROS SERV TERCEIROS - P. JURÍDICA	10.000,00	0	1	42		0420
4.4.9.0.51.00	OBRAS E INSTALAÇÕES	10.000,00	0	1	42		0420
<b>Total R\$ 120.000,00</b>							

**17.512.005.5.806 - REQUALIFICAÇÃO E MELHORIAS PONTUAIS - BANHEIRO LEGAL**

			ID	GDR	FONTE	PF	DDR
3.3.9.0.39.00	OUTROS SERV TERCEIROS - P. JURÍDICA	319.000,00	0	1	00		0000
3.3.9.0.39.00	OUTROS SERV TERCEIROS - P. JURÍDICA	181.000,00	0	1	42		0420
<b>Total R\$ 500.000,00</b>							

**16.512.005.5.807 - PRODUÇÃO DE NOVAS MORADIAS - SONHO MEU**

			ID	GDR	FONTE	PF	DDR
3.3.9.0.39.00	OUTROS SERV TERCEIROS - P. JURÍDICA	831.600,00	0	1	00		0000
3.3.9.0.39.00	OUTROS SERV TERCEIROS - P. JURÍDICA	682.400,00	0	1	42		0420
<b>Total R\$ 1.514.000,00</b>							

**15.451.005.5.810 - DESENVOLVIMENTO DE PROJETOS A POPULAÇÃO EM VULNERABILIDADE SOCIAL**

			ID	GDR	FONTE	PF	DDR
3.3.9.0.39.00	OUTROS SERV TERCEIROS - P. JURÍDICA	42.000,00	0	1	42		0420
4.4.9.0.52.00	EQUIPAMENTOS E MATERIAL PERMANENTE	43.017,25	0	1	42		0420
<b>Total R\$ 85.017,25</b>							

**04.122.008.6.232 - GESTÃO DAS AÇÕES DA SECRETARIA ESPECIAL DE PROJETOS ESTRATÉGICOS (SEPROJE)**

			ID	GDR	FONTE	PF	DDR
3.1.9.0.04.00	CONTRATAÇÃO POR TEMPO DETERMINADO	3.000,00	0	1	00		0000
3.1.9.0.11.00	VENC VANT FIXAS - PESSOAL CIVIL	1.105.112,00	0	1	00		0000
3.1.9.0.13.00	OBRIGAÇÕES PATRONAIS	200.297,02	0	1	00		0000
3.1.9.1.13.00	OBRIGAÇÕES PATRONAIS	141.420,31	0	1	00		0000
3.3.9.0.14.00	DIÁRIAS - CIVIL	33.600,00	0	1	00		0000
3.3.9.0.30.00	MATERIAL DE CONSUMO	5.000,00	0	1	00		0000
3.3.9.0.33.00	PASSAGENS E DESPESAS COM LOCOMOÇÃO	11.000,00	0	1	00		0000
3.3.9.0.36.00	OUTROS SERV TERCEIROS - P. FÍSICA	58.906,92	0	1	00		0000
3.3.9.0.39.00	OUTROS SERV TERCEIROS - P. JURÍDICA	48.354,60	0	1	00		0000
3.3.9.0.39.00	OUTROS SERV TERCEIROS - P. JURÍDICA	54.000,00	0	1	42		0420
3.3.9.0.47.00	OBRIGAÇÕES TRIBUT. E CONTRIBUTIVAS	1.000,00	0	1	00		0000
4.4.9.0.52.00	EQUIPAMENTOS E MATERIAL PERMANENTE	1.000,00	0	1	00		0000



**PREFEITURA MUNICIPAL DE SÃO FRANCISCO DO CONDE**

PRAÇA DA INDEPENDÊNCIA S/N, CENTRO  
CENTRO

C.N.P.J. : 13.830.823/0001-96

**Orçamento 2018**  
**Quadro de Detalhamento da Despesa**  
**Anexo I**

4.4.9.0.52.00 EQUIPAMENTOS E MATERIAL PERMANENTE 100.000,00 0 1 42 0420

**Total R\$ 1.762.690,85**

**16.512.005.6.808 - SISTEMA DE GESTÃO GEOREFERENCIADO PARA FINS DE HABITAÇÃO**

**- GIS**

3.3.9.0.39.00 OUTROS SERV TERCEIROS - P. JURÍDICA 1.317,95 0 1 00 0000  
3.3.9.0.39.00 OUTROS SERV TERCEIROS - P. JURÍDICA 9.370,32 0 1 42 0420

**Total R\$ 10.688,27**

TOTAIS DA UNIDADE			
ATIVIDADES	1.773.379,12	DESPESAS CORRENTES	5.830.253,98
PROJETOS	12.803.892,11	DESPESAS DE CAPITAL	8.747.017,25
OPERACOES ESPECIAIS	0,00		
PESSOAL E ENCARGOS	1.449.829,33	TOTAL GERAL	14.577.271,23

TOTAIS DO ÓRGÃO/SECRETARIA			
ATIVIDADES	1.773.379,12	DESPESAS CORRENTES	5.830.253,98
PROJETOS	12.803.892,11	DESPESAS DE CAPITAL	8.747.017,25
OPERACOES ESPECIAIS	0,00		
PESSOAL E ENCARGOS	1.449.829,33	TOTAL GERAL	14.577.271,23



**PREFEITURA MUNICIPAL DE SÃO FRANCISCO DO CONDE**

PRAÇA DA INDEPENDÊNCIA S/N, CENTRO  
CENTRO  
C.N.P.J. : 13.830.823/0001-96

**Orçamento 2018**  
**Quadro de Detalhamento da Despesa**  
**Anexo I**

<b>ÓRGÃO: 03.88.00 - ENCARGOS GERAIS DO MUNICÍPIO</b>
<b>UNIDADE: 03.88.88 - ENCARGOS GERAIS DO MUNICÍPIO</b>
<b>CLASSIFICAÇÃO PROGRAMÁTICA</b>
<b>CLASSIFICAÇÃO ECONÔMICA</b>

<b>28.846.888.8.888 - ENCARGOS ESPECIAIS DO MUNICÍPIO</b>		<b>ID GDR FONTE PF DDR</b>				
3.1.9.0.91.00	SENTENÇAS JUDICIAIS	3.742.166,89	0	1	00	0000
3.1.9.0.92.00	DESPESAS DE EXERCÍCIOS ANTERIORES	5.000,00	0	1	00	0000
3.1.9.0.94.00	INDENIZAÇÕES E RESTITUIÇÕES TRABALH	50.000,00	0	1	00	0000
3.1.9.0.95.00	IDENIZAÇÃO PELA EXECUÇÃO DE TRABALHOS	5.000,00	0	1	00	0000
3.1.9.0.96.00	RESSARCIMENTO DESP. PES REQUISITADO	40.000,00	0	1	00	0000
3.2.9.0.21.00	JUROS SOBRE A DÍVIDA POR CONTRATO	50.000,00	0	1	00	0000
3.2.9.0.22.00	OUTROS ENCARGOS DIVIDA P/ CONTRATO	5.000,00	0	1	00	0000
3.3.9.0.47.00	OBRIGAÇÕES TRIBUT. E CONTRIBUTIVAS	5.000,00	0	1	00	0000
3.3.9.0.91.00	SENTENÇAS JUDICIAIS	10.000,00	0	1	00	0000
3.3.9.0.92.00	DESPESAS DE EXERCÍCIOS ANTERIORES	10.000,00	0	1	00	0000
3.3.9.0.93.00	INDENIZAÇÕES E RESTITUIÇÕES	10.000,00	0	1	00	0000
4.4.9.0.92.00	DESPESAS DE EXERCÍCIOS ANTERIORES	1.000,00	0	1	00	0000
4.4.9.0.93.00	INDENIZAÇÕES E RESTITUIÇÕES	1.000,00	0	1	00	0000
4.6.9.0.71.00	PRINCIPAL DIV. CONTRATUAL RESGATADO	2.000.000,00	0	1	00	0000
<b>Total R\$ 5.934.166,89</b>						

<b>TOTAIS DA UNIDADE</b>			
ATIVIDADES	5.934.166,89	DESPESAS CORRENTES	3.932.166,89
PROJETOS	0,00	DESPESAS DE CAPITAL	2.002.000,00
OPERACOES ESPECIAIS	0,00		
PESSOAL E ENCARGOS	3.842.166,89	TOTAL GERAL	5.934.166,89

<b>TOTAIS DO ÓRGÃO/SECRETARIA</b>			
ATIVIDADES	5.934.166,89	DESPESAS CORRENTES	3.932.166,89
PROJETOS	0,00	DESPESAS DE CAPITAL	2.002.000,00
OPERACOES ESPECIAIS	0,00		
PESSOAL E ENCARGOS	3.842.166,89	TOTAL GERAL	5.934.166,89



**PREFEITURA MUNICIPAL DE SÃO FRANCISCO DO CONDE**

PRAÇA DA INDEPENDÊNCIA S/N, CENTRO  
CENTRO  
C.N.P.J. : 13.830.823/0001-96

**Orçamento 2018**  
**Quadro de Detalhamento da Despesa**  
**Anexo I**

**ÓRGÃO: 03.99.00 - RESERVA DE CONTINGÊNCIA**

**UNIDADE: 03.99.99 - RESERVA DE CONTINGÊNCIA**

**CLASSIFICAÇÃO PROGRAMÁTICA**  
**CLASSIFICAÇÃO ECONÔMICA**

<b>99.999.999.9.999 - RESERVA DE CONTIGÊNCIA</b>		<b>ID GDR FONTE PF DDR</b>			
9.9.9.9.99.00	RESERVA DE CONTINGÊNCIA	1.000.000,00	0	1	00 0000
		<b>Total R\$ 1.000.000,00</b>			

<b>TOTAIS DA UNIDADE</b>			
ATIVIDADES	0,00	DESPESAS CORRENTES	0,00
PROJETOS	1.000.000,00	DESPESAS DE CAPITAL	0,00
OPERACOES ESPECIAIS	0,00		
PESSOAL E ENCARGOS	0,00	TOTAL GERAL	1.000.000,00

<b>TOTAIS DO ÓRGÃO/SECRETARIA</b>			
ATIVIDADES	0,00	DESPESAS CORRENTES	0,00
PROJETOS	1.000.000,00	DESPESAS DE CAPITAL	0,00
OPERACOES ESPECIAIS	0,00		
PESSOAL E ENCARGOS	0,00	TOTAL GERAL	1.000.000,00

<b>TOTAIS DO ORÇAMENTO</b>			
ATIVIDADES	435.525.570,91	DESPESAS CORRENTES	432.425.567,99
PROJETOS	60.367.515,35	DESPESAS DE CAPITAL	51.934.172,39
OPERACOES ESPECIAIS	0,00		
PESSOAL E ENCARGOS	227.170.718,97	TOTAL GERAL	495.893.086,26





Prefeitura Municipal de São Francisco do Conde  
Estado da Bahia

**ANEXO II – DESPESA FIXADA POR ÓRGÃO**

DISCRIMINAÇÃO	FISCAL	SEGURIDADE	TOTAL
CÂMARA MUNICIPAL	32.821.487,88		32.821.487,88
SECRETARIA MUNICIPAL DE GOVERNO	2.934.880,02		2.934.880,02
SECRETARIA MUNICIPAL DE GESTÃO ADMINISTRATIVA	49.849.139,08	30.710.897,23	80.560.036,31
SECRETARIA MUNICIPAL DA EDUCAÇÃO	124.653.483,96		124.653.483,96
SECRETARIA MUNICIPAL DA SAÚDE		83166471,7	83.166.471,70
SECRETARIA MUNICIPAL DE DESENVOLVIMENTO SOCIAL			0,00
SEC. MUNICIPAL DE DESENVOLVIMENTO ECONÔMICO	7.885.160,32		7.885.160,32
SECRETARIA MUNICIPAL DE ESPORTES E LAZER			0,00
SEC. MUNIC. DE HABITAÇÃO E REGULARIZAÇÃO FUNDIÁR			0,00
ASSESSORIA JURÍDICA DO MUNICÍPIO	2.593.473,24		2.593.473,24
CONTROLADORIA GERAL DO MUNICÍPIO	1.850.153,11		1.850.153,11
SECRETARIA MUNICIPAL DE INFRAESTRUTURA	13.995.015,19		13.995.015,19
SECRETARIA MUNICIPAL DE SERVIÇOS PÚBLICOS			0,00
SECRETARIA MUNICIPAL DE CULTURA	3.507.804,46		3.507.804,46
SECRETARIA MUNICIPAL DE TURISMO	4.403.824,26		4.403.824,26
SECRETARIA ESPECIAL DE ACOMPANHAMENTO DE GEST			0,00
GABINETE DO PREFEITO E DO VICE-PREFEITO	6.089.632,71		6.089.632,71
SECRETARIA MUNICIPAL DO MEIO AMBIENTE			0,00
SECRETARIA MUNICIPAL DA AGRICULTURA E PESCA			0,00
SECRETARIA MUNICIPAL DA FAZENDA E ORÇAMENTO	8.772.991,91		8.772.991,91
SECRETARIA MUNICIPAL DE PLANEJAMENTO			0,00
SEC. MUN. DESENVOLVIMENTO SOCIAL E ESPORTES - SEDESE	15.101.669,82	25.912.359,02	41.014.028,84
OUVIDORIA GERAL DO MUNICÍPIO			0,00
SEC. MUN. DIREITOS HUMANOS CIDADANIA E JUVENTUDE			0,00
SECRETARIA MUNICIPAL DE COMUNICAÇÃO - SECOM	4.780.151,01		4.780.151,01
SEC. MUN. DE PROJETOS ESTRATÉGICOS - SEPROJE			0,00
SEC. MUN. SERV, CONSERVAÇÃO E ORDEM PÚBLICA SES	37.979.000,22		37.979.000,22
SEC. MUN. MEIO AMBIENTE, AGRICULTURA E PESCA SEMA	5.792.104,10	1.099.240,00	6.891.344,10
CONSÓRCIO PÚBLICO INTERMUNICIPAL	1.072.920,00		1.072.920,00
SECRETARIA MUNICIPAL DE PLANEJAMENTO	3.782.367,76		3.782.367,76
OUVIDORIA GERAL DO MUNICÍPIO	945.335,15		945.335,15
SEC. DIREITOS HUMANOS CIDADANIA E JUVENTUDE -SDH	4.682.085,99		4.682.085,99
SECRETARIA DE PROJETOS ESTRATÉGICOS	14.577.271,23		14.577.271,23
<b>SUBTOTAL I</b>	<b>348.069.951,42</b>	<b>140.888.967,95</b>	<b>488.958.919,37</b>
ENCARGOS GERAIS DO MUNICÍPIO	5.934.166,89		5.934.166,89
RESERVA DE CONTINGÊNCIA	1.000.000,00		1.000.000,00
<b>SUBTOTAL II</b>	<b>6.934.166,89</b>	<b>0,00</b>	<b>6.934.166,89</b>
<b>TOTAL GERAL</b>	<b>355.004.118,31</b>	<b>140.888.967,95</b>	<b>495.893.086,26</b>



Prefeitura Municipal de São Francisco do Conde  
Estado da Bahia

**ANEXO III – DESPESA FIXADA POR FUNÇÃO**

<b>DISCRIMINAÇÃO</b>	<b>FISCAL</b>	<b>SEGURIDADE</b>	<b>TOTAL</b>
LEGISLATIVA	32.821.487,88		32.821.487,88
ESSENCIAL À JUSTIÇA	2.593.473,24		2.593.473,24
ADMINISTRAÇÃO	115.868.487,09		115.868.487,09
SEGURANÇA PÚBLICA	243.711,57		243.711,57
ASSISTÊNCIA SOCIAL		27.011.599,02	27.011.599,02
PREVIDÊNCIA SOCIAL		30.710.897,23	30.710.897,23
SAÚDE		83.166.471,70	83.166.471,70
TRABALHO	235.162,81		235.162,81
EDUCAÇÃO	124.653.483,96		124.653.483,96
CULTURA	928.088,00		928.088,00
DIREITOS DA CIDADANIA	4.682.085,99		4.682.085,99
URBANISMO	41.111.441,42		41.111.441,42
HABITAÇÃO	4.082.907,73		4.082.907,73
SANEAMENTO	500.000,00		500.000,00
GESTÃO AMBIENTAL	364.225,80		364.225,80
CIÊNCIA E TECNOLOGIA	225.919,35		225.919,35
AGRICULTURA	579.000,00		579.000,00
INDÚSTRIA	4.808.637,19		4.808.637,19
COMÉRCIO E SERVIÇOS	838.700,00		838.700,00
ENERGIA	1.202.000,00		1.202.000,00
TRANSPORTE	121.180,00		121.180,00
DESPORTO E LAZER	1.676.613,51		1.676.613,51
<b>SUBTOTAL I</b>	<b>337.536.605,54</b>	<b>140.888.967,95</b>	<b>478.425.573,49</b>
ENCARGOS ESPECIAIS	5.934.166,89		5.934.166,89
RESERVA DE CONTINGÊNCIA	11.533.345,88		11.533.345,88
<b>SUBTOTAL II</b>	<b>17.467.512,77</b>	<b>0,00</b>	<b>17.467.512,77</b>
<b>TOTAL GERAL</b>	<b>355.004.118,31</b>	<b>140.888.967,95</b>	<b>495.893.086,26</b>

GABINETE DO PREFEITO MUNICIPAL DE SÃO FRANCISCO DO CONDE, em 28  
de dezembro de 2017.

EVANDRO SANTOS ALMEIDA  
Prefeito

MARIVALDO CRUZ DO AMARAL  
Secretário da Fazenda e Orçamento

SILMAR CARMO DA PAIXÃO  
Secretária de Planejamento