




Diário Oficial do EXECUTIVO

Prefeitura Municipal de São Francisco do Conde - BA

Sexta-feira • 29 de maio de 2020 • Ano XIV • Edição Nº 1536



QR CODE

SUMÁRIO

SECRETARIA DA FAZENDA E ORÇAMENTO	2
INSTRUMENTO DE GESTÃO FISCAL	2
(RGF) ANEXO 1 – DEMONST. DA DESPESA COM PESSOAL (1º QUADRIMESTRE/2020)	2
(RGF) ANEXO 2 – DEMONST. DA DÍVIDA CONSOLIDADA LÍQUIDA – DCL (1º QUADRIMESTRE/2020)	3
(RGF) ANEXO 3 – DEMONST. DAS GARANTIAS E CONTRAGARANTIAS DE VALORES (1º QUADRIMESTRE/2020)	4
(RGF) ANEXO 4 – DEMONST. DAS OPERAÇÕES DE CRÉDITO (1º QUADRIMESTRE/2020)	5
(RGF) ANEXO 6 – DEMONST. SIMPLIFICADO DO RELATÓRIO DE GESTÃO FISCAL (1º QUADRIMESTRE/2020)	6
(RREO) ANEXO 1 – BALANÇO ORÇAMENTÁRIO (2º BIMESTRE/2020)	8
(RREO) ANEXO 2 – DEMONST. DA EXECUÇÃO DAS DESPESAS POR FUNÇÃO/SUBFUNÇÃO (2º BIMESTRE/2020)	12
(RREO) ANEXO 3 – DEMONST. DA RECEITA CORRENTE LÍQUIDA (2º BIMESTRE/2020)	16
(RREO) ANEXO 4 – DEMONST. RECEITAS E DESPESAS PREV. DO REGIME PRÓPRIO DE PREV. DOS SERVIDORES (2º BIMESTRE/2020)	17
(RREO) ANEXO 6 – DEMONST. DO RESULTADO PRIMÁRIO - MUNICÍPIOS (2º BIMESTRE/2020)	18
(RREO) ANEXO 7 – DEMONST. DOS RESTOS A PAGAR POR PODER E ÓRGÃO (2º BIMESTRE/2020)	22
(RREO) ANEXO 8 – DEMONST. DAS RECEITAS E DESPESAS COM MANUTENÇÃO E DESENV. DO ENSINO - MDE (2º BIMESTRE/2020)	23
(RREO) ANEXO 12 – DEMONST. DAS RECEITAS E DESPESAS COM AÇÕES E SERVIÇOS PÚBLICOS DE SAÚDE (2º BIMESTRE/2020)	26
(RREO) ANEXO 13 – DEMONST. DAS PARCERIAS PUBLICO - PRIVADAS (2º BIMESTRE/2020)	31
(RREO) ANEXO 14 – DEMONST. SIMPLIFICADO DO RELATÓRIO RESUMIDO DA EXECUÇÃO ORÇAMENTÁRIA (2º BIMESTRE/2020)	32
(RREO) RELAÇÃO DAS DESPESAS COM SENTENÇAS JUDICIAIS (2º BIMESTRE/2020)	34
SECRETARIA DE EDUCAÇÃO - SEDUC	35
LICITAÇÕES E CONTRATOS	35
RATIFICAÇÃO (DISPENSA DE LICITAÇÃO Nº 2/2020)	35
SECRETARIA DE GESTÃO ADMINISTRATIVA - SEGAD	36
LICITAÇÕES E CONTRATOS	36
RESCISÃO CONTRATUAL (Nº 046/2020)	36
TERMO ADITIVO (TERMO DE ADESAO Nº 005/2019)	37
TERMO ADITIVO DE PRORROGAÇÃO DE PRAZO DO CONTRATO (Nº 031/2017)	38
TERMO ADITIVO DE PRORROGAÇÃO DE PRAZO DO CONTRATO (Nº 080/2018)	39

NOTA: As matérias que possuem um asterisco (*) em sua descrição, indicam REPUBLICAÇÃO.

CONFIABILIDADE

PONTUALIDADE

CREDIBILIDADE



**IMPrensa
OFICIAL**
MAIS TRANSPARÊNCIA PARA TODOS



GESTOR: EVANDRO SANTOS ALMEIDA

<http://pmsaofranciscodocondeba.imprensaoficial.org/>

ÓRGÃO/SETOR: SECRETARIA DA FAZENDA E ORÇAMENTO
CATEGORIA: INSTRUMENTO DE GESTÃO FISCAL
(RGF) ANEXO 1 – DEMONST. DA DESPESA COM PESSOAL (1º QUADRIMESTRE/2020)



MUNICÍPIO DE SÃO FRANCISCO DO CONDE - BA - PODER EXECUTIVO
PREFEITURA MUNICIPAL DE SÃO FRANCISCO DO CONDE
RELATÓRIO DE GESTÃO FISCAL
DEMONSTRATIVO DA DESPESA COM PESSOAL
ORÇAMENTOS FISCAL E DA SEGURIDADE SOCIAL
JANEIRO A ABRIL 2020

RGF - ANEXO 1 (LRF, art. 55, inciso I, alínea "a")	DESPESAS EXECUTADAS (Últimos 12 Meses)												INSCRITAS EM RESTOS A PAGAR NÃO PROCESSADO S (b)	
	LIQUIDADAS													
DESPESAS COM PESSOAL	Maio/2019	Junho/2019	Julho/2019	Agosto/2019	Setembro/2019	Outubro/2019	Novembro/2019	Dezembro/2019	Janeiro/2020	Fevereiro/2020	Março/2020	Abril/2020	TOTAL(ÚLTIMOS 12 MESES) (a)	
DESPESA BRUTA COM PESSOAL (I)	29.088.168,97	7.447.891,86	46.603.538,09	26.733.017,65	25.104.075,71	19.971.793,31	42.527.499,88	28.037.395,67	35.379.159,99	30.296.194,93	31.055.230,53	30.861.734,56	353.105.701,15	-
Pessoal Ativo	25.844.152,04	2.251.072,53	42.862.789,28	21.896.189,00	17.645.635,00	12.226.431,87	32.361.016,95	20.298.350,24	31.191.051,38	22.616.952,94	22.621.221,93	21.723.038,93	273.537.902,09	-
Vencimentos, Vantagens e Outras Despesas Variáveis	18.662.539,07	1.184.565,51	34.271.306,50	17.354.902,72	13.910.333,61	11.099.620,91	29.310.024,75	15.824.441,80	30.457.083,67	17.485.149,28	17.840.697,85	18.871.892,96	226.272.558,63	-
Obrigações Patronais	7.181.612,97	1.066.507,02	8.591.482,78	4.541.286,28	3.735.301,39	1.126.810,96	3.050.992,20	4.473.908,44	733.967,71	5.131.803,66	4.780.524,08	2.851.145,97	47.265.343,46	-
Benefícios Previdenciários	-	-	-	-	-	-	-	-	-	-	-	-	-	-
Pessoal Inativo e Pensionistas	2.074.085,12	3.088.396,94	2.153.587,28	2.279.694,22	2.318.080,41	2.344.674,97	2.411.126,87	3.776.663,73	2.906.806,22	2.907.896,56	2.912.993,99	2.910.702,24	32.084.708,55	-
Aposentados, Reserva e Reformas	1.824.755,04	2.719.753,50	1.910.649,80	2.036.756,74	2.068.339,35	2.099.876,63	2.154.621,93	3.396.450,36	2.639.203,18	2.640.016,01	2.640.016,01	2.640.016,01	28.770.454,56	-
Pensões	249.330,08	368.643,44	242.937,48	242.937,48	249.741,06	244.798,34	256.504,94	380.213,37	267.603,04	267.880,55	272.977,98	270.686,23	3.314.253,99	-
Outros Benefícios Previdenciários	-	-	-	-	-	-	-	-	-	-	-	-	-	-
Outras Despesas com Pessoal decorrentes de Contratos de Terceirização (art. 18 Parágrafo 1 da LRF)	1.169.931,81	2.108.422,39	1.587.161,53	2.557.134,43	5.140.360,30	5.400.686,47	7.755.356,06	3.962.381,70	1.281.302,39	4.771.345,43	5.521.014,61	6.227.993,39	47.483.090,51	-
DESPESAS NÃO COMPUTADAS (art.19, § 1º da LRF) (II)	3.401.207,94	4.132.911,76	3.447.472,16	2.887.552,63	2.695.038,03	2.910.704,12	3.132.570,16	4.518.286,42	17.132.313,87	3.497.865,74	3.897.435,22	5.212.893,63	56.866.251,68	-
Indenizações por Demissão e Incentivo à Demissão Voluntária	715.663,83	843.931,20	843.931,20	308.366,03	129.171,58	320.622,28	486.480,22	503.186,28	832.898,42	343.316,47	145.880,16	2.072.191,39	6.701.707,86	-
Decorrentes de Decisão Judicial	609.425,66	1.038.347,14	449.953,68	293.441,42	247.786,04	245.406,87	230.332,66	238.436,41	1.713.664,01	246.682,28	838.561,07	230.000,00	6.382.037,24	-
Despesas de Exercícios Anteriores de período anterior a apuração	2.033,33	6.167,68	-	6.050,96	-	-	4.630,41	-	11.678.945,22	(29,57)	-	-	11.697.798,03	-
Inativos e Pensionistas com Recursos Vinculados	2.074.085,12	3.088.396,94	2.153.587,28	2.279.694,22	2.318.080,41	2.344.674,97	2.411.126,87	3.776.663,73	2.906.806,22	2.907.896,56	2.912.993,99	2.910.702,24	32.084.708,55	-
Convocação Extraordinária (Inciso II, § 6º, Art. 57 da CF)	-	-	-	-	-	-	-	-	-	-	-	-	-	-
DESPESA LÍQUIDA COM PESSOAL (III) = (I-II)	25.686.961,03	3.314.980,10	43.156.065,93	23.845.465,02	22.409.037,68	17.061.089,19	39.394.929,72	23.519.109,25	18.246.846,12	26.798.329,19	27.157.795,31	25.648.840,93	296.239.449,47	-
APURAÇÃO DO CUMPRIMENTO DO LIMITE LEGAL	VALOR		% SOBRE A RCL											
RECEITA CORRENTE LÍQUIDA - RCL (IV)	511.006.271,88													
(-) Transferências obrigatórias da União relativas às emendas individuais(V) (§ 13, art. 166 da CF)	-													
(=) RECEITA CORRENTE LÍQUIDA AJUSTADA (VI)	511.006.271,88													
DESPESA TOTAL COM PESSOAL - DTP (VII) = (III a + III b)	296.239.449,47		57,97											
LIMITE MÁXIMO (VIII) (Incisos I, II e III, art. 20 da LRF)	275.943.386,82		54,00											
LIMITE PRUDENCIAL (IX) = (0,95 x VIII) (parágrafo único do art. 22 da LRF)	262.146.217,47		51,30											
LIMITE DE ALERTA (X) = (0,90 x VIII) (Inciso II do §1º do art. 59 da LRF)	248.349.048,13		48,60											

FONTE: Sistema Beta Sapo

Evandro Santos Almeida
Prefeito Municipal

Maria Natálice Lourenço da Silva
Secretária da Fazenda

Documento elaborado pela equipe técnica da FI Contabilidade.

(RGF) ANEXO 2 – DEMONST. DA DÍVIDA CONSOLIDADA LÍQUIDA – DCL (1º QUADRIMESTRE/2020)



MUNICÍPIO DE SÃO FRANCISCO DO CONDE - BA
RELATÓRIO DE GESTÃO FISCAL
DEMONSTRATIVO DA DÍVIDA CONSOLIDADA LÍQUIDA
ORÇAMENTOS FISCAL E DA SEGURIDADE SOCIAL
JANEIRO A ABRIL 2020

RGF - ANEXO 2 (LRF, art. 55, inciso I, alínea "b")

RS 1,00


DÍVIDA CONSOLIDADA	SALDO DO EXERCÍCIO ANTERIOR	SALDO DO EXERCÍCIO DE <EXERCÍCIO>		
		Até o 1º Quadrimestre	Até o 2º Quadrimestre	Até o 3º Quadrimestre
DÍVIDA CONSOLIDADA - DC (I)	270.548.074,97	278.359.052,78	0,00	0,00
Dívida Mobiliária				
Dívida Contratual	240.781.145,49	248.592.123,30	0,00	0,00
Empréstimos	15.876.649,87	15.383.550,83	0,00	0,00
Internos	15.876.649,87	15.383.550,83		
Externos				
Reestruturação da Dívida de Estados e Municípios				
Financiamentos				
Internos				
Externos				
Parcelamento e Renegociação de dívidas	224.904.495,62	233.208.572,47	0,00	0,00
De Tributos				
De Contribuições Previdenciárias	223.930.487,67	232.267.912,78	0,00	0,00
De Demais Contribuições Sociais	974.007,95	940.659,69	0,00	0,00
Do FGTS				
Com Instituição Não financeira				
Demais Dívidas Contratuais				
Precatórios Posteriores a 05/05/2000 (inclusive) - Vencidos e não pagos	29.766.929,48	29.766.929,48	0,00	0,00
Outras Dívidas				
DEDUÇÕES (II)	99.698.839,01	113.248.781,90	0,00	0,00
Disponibilidade de Caixa¹	99.698.839,01	113.248.781,90	0,00	0,00
Disponibilidade de Caixa Bruta	125.398.207,50	124.182.744,37	0,00	0,00
(-) Restos a Pagar Processados	25.699.368,49	10.933.962,47	0,00	0,00
Demais Haveres Financeiros	0,00	0,00	0,00	0,00
DÍVIDA CONSOLIDADA LÍQUIDA² (DCL) (III) = (I - II)	170.849.235,96	165.110.270,88	0,00	0,00
RECEITA CORRENTE LÍQUIDA - RCL	491.885.553,90	511.006.271,88	0,00	0,00
% da DC sobre a RCL (I/RCL)	55,00	54,47	#DIV/0!	#DIV/0!
% da DCL sobre a RCL (III/RCL)	34,73	32,31	#DIV/0!	#DIV/0!
LIMITE DEFINIDO POR RESOLUÇÃO DO SENADO FEDERAL - <=>	590.262.664,68	613.207.526,26	0,00	0,00
LIMITE DE ALERTA (inciso III do § 1º do art. 59 da LRF) - <=>	531.236.398,21	551.886.773,63	0,00	0,00
OUTROS VALORES NÃO INTEGRANTES DA DC	SALDO DO EXERCÍCIO ANTERIOR	SALDO DO EXERCÍCIO DE <EXERCÍCIO>		
		Até o 1º Quadrimestre	Até o 2º Quadrimestre	Até o 3º Quadrimestre
PRECATÓRIOS ANTERIORES A 05/05/2000	0,00	0,00	0,00	0,00
PRECATÓRIOS POSTERIORES A 05/05/2000 (Não incluídos no DC)²	0,00	0,00	0,00	0,00
PASSIVO ATUARIAL	86.002.580,21	86.002.580,21	0,00	0,00
INSUFICIÊNCIA FINANCEIRA	0,00	0,00	0,00	0,00
DEPÓSITOS E CONSIGNAÇÕES SEM CONTRAPARTIDA	1.357.283,49	1.334.004,16	0,00	0,00
RP NÃO-PROCESSADOS	3.586.622,12	220.134,06	0,00	0,00
ANTECIPAÇÕES DE RECEITA ORÇAMENTÁRIA - ARO	0,00	0,00	0,00	0,00
DÍVIDA CONTRATUAL DE PPP	0,00	0,00	0,00	0,00
APROPRIAÇÃO DE DEPÓSITOS JUDICIAIS - LC 151/2015	0,00	0,00	0,00	0,00

FONTE: Prefeitura Municipal de São Francisco do Conde.

Evandro Santos Almeida
Prefeito Municipal

Maria Natalice Lourenço da Silva
Secretária da Fazenda

(RGF) ANEXO 3 – DEMONST. DAS GARANTIAS E CONTRAGARANTIAS DE VALORES (1º QUADRIMESTRE/2020)



MUNICÍPIO DE SÃO FRANCISCO DO CONDE - BA - BA
RELATÓRIO DE GESTÃO FISCAL
DEMONSTRATIVO DAS GARANTIAS E CONTRAGARANTIAS DE VALORES
ORÇAMENTOS FISCAL E DA SEGURIDADE SOCIAL
JANEIRO A ABRIL DE 2020

RGF – Anexo 3 (LRF, art. 55, inciso I, alínea "c" e art. 40, § 1º)

R\$ 1,00


GARANTIAS CONCEDIDAS	SALDO DO EXERCÍCIO ANTERIOR	SALDO DO EXERCÍCIO DE 2020		
		Até o 1º Quadrimestre	Até o 2º Quadrimestre	Até o 3º Quadrimestre
AOS ESTADOS (I)				
Em Operações de Crédito Externas	0,00	0,00	0,00	0,00
Em Operações de Crédito Interna	0,00	0,00	0,00	0,00
AOS MUNICÍPIOS (II)				
Em Operações de Crédito Externas	0,00	0,00	0,00	0,00
Em Operações de Crédito Interna	0,00	0,00	0,00	0,00
ÀS ENTIDADES CONTROLADAS (III)				
Em Operações de Crédito Externas	0,00	0,00	0,00	0,00
Em Operações de Crédito Interna	0,00	0,00	0,00	0,00
POR MEIO DE FUNDOS E PROGRAMAS (IV)	0,00	0,00	0,00	0,00
TOTAL GARANTIAS CONCEDIDAS (V) = (I + II + III + IV)	0,00	0,00	0,00	0,00
RECEITA CORRENTE LÍQUIDA - RCL (VI)	491.885.553,90	511.006.271,88	0,00	0,00
(-) Transferências obrigatórias da União relativas às emendas individuais (art. 166-A, § 1º, da CF) (VII)	0,00	0,00	0,00	0,00
% do TOTAL DAS GARANTIAS sobre a RCL AJUSTADA (V/VIII) - Considerar o valor da linha TOTAL GARANTIAS CONCEDIDAS (V) = (I + II + III + IV) dividido pelo valor da linha RECEITA CORRENTE LÍQUIDA AJUSTADA PARA CÁLCULO DOS LIMITES DE ENDIVIDAMENTO (VIII) = (VI - VII)	0,00	0,00	0,00	0,00
LIMITE DEFINIDO POR RESOLUÇÃO DO SENADO FEDERAL - 22%	108.214.821,86	112.421.379,81	0,00	0,00
LIMITE DE ALERTA (inciso III do §1º do art. 59 da LRF) - 19,8%	97.393.339,67	101.179.241,83	0,00	0,00

CONTRAGARANTIAS RECEBIDAS	SALDO DO EXERCÍCIO ANTERIOR	SALDO DO EXERCÍCIO DE 2020		
		Até o 1º Quadrimestre	Até o 2º Quadrimestre	Até o 3º Quadrimestre
DOS ESTADOS (VII)				
Em Garantia às operações de Crédito Externas	0,00	0,00	0,00	0,00
Em Garantia às operações de Crédito Internas	0,00	0,00	0,00	0,00
DOS MUNICÍPIOS (VIII)				
Em Garantia às operações de Crédito Externas	0,00	0,00	0,00	0,00
Em Garantia às operações de Crédito Internas	0,00	0,00	0,00	0,00
DAS ENTIDADES CONTROLADAS (IX)				
Em Garantia às operações de Crédito Externas	0,00	0,00	0,00	0,00
Em Garantia às operações de Crédito Internas	0,00	0,00	0,00	0,00
EM GARANTIAS POR MEIO DE FUNDOS E PROGRAMAS (X)	0,00	0,00	0,00	0,00
TOTAL CONTRAGARANTIAS RECEBIDAS (XI) = (VII + VIII + IX + X)	0,00	0,00	0,00	0,00

MEDIDAS CORRETIVAS:

FONTE:

(RGF) ANEXO 4 – DEMONST. DAS OPERAÇÕES DE CRÉDITO (1º QUADRIMESTRE/2020)



MUNICÍPIO DE SÃO FRANCISCO DO CONDE - BA - BA
RELATÓRIO DE GESTÃO FISCAL
DEMONSTRATIVO DAS OPERAÇÕES DE CRÉDITO
ORÇAMENTOS FISCAL E DA SEGURIDADE SOCIAL
JANEIRO A ABRIL 2020/QUADRIMESTRE JANEIRO - ABRIL

RGF – ANEXO 4 (LRF, art. 55, inciso I, alínea "d" e inciso III alínea "c")

R\$ 1,00


OPERAÇÕES DE CRÉDITO	VALOR REALIZADO	
	No Quadrimestre de referência	Até o Quadrimestre de referência (a)
Mobiliária	0,00	0,00
Interna	0,00	0,00
Externa	0,00	0,00
Contratual	0,00	0,00
Interna	0,00	0,00
Empréstimo	0,00	0,00
Aquisição Financiada de Bens e Arrendamento Mercantil Financeiro	0,00	0,00
Antecipação de Receita pela Venda a Termo de Bens e Serviços	0,00	0,00
Assunção, Reconhecimento e Confissão de Dívidas (LRF, art. 29, § 1º)	0,00	0,00
Operações de crédito não sujeitas ao limite para fins de contratação	0,00	0,00
Externa	0,00	0,00
Empréstimo	0,00	0,00
Aquisição Financiada de Bens e Arrendamento Mercantil Financeiro	0,00	0,00
Antecipação de Receita pela Venda a Termo de Bens e Serviços	0,00	0,00
Assunção, Reconhecimento e Confissão de Dívidas (LRF, art. 29, § 1º)	0,00	0,00
Operações de crédito não sujeitas ao limite para fins de contratação	0,00	0,00
TOTAL (III)	0,00	0,00

APURAÇÃO DO CUMPRIMENTO DOS LIMITES	VALOR	% SOBRE A RCL
RECEITA CORRENTE LÍQUIDA - RCL (IV)	511.006.271,88	—
(-) Transferências obrigatórias da União relativas às emendas individuais (art. 166-A, § 1º, da CF)	0,00	—
RECEITA CORRENTE LÍQUIDA AJUSTADA PARA CÁLCULO DOS LIMITES DE ENDIVIDAMENTO (VI) = (IV - V)	511.006.271,88	—
OPERAÇÕES VEDADAS(VII)	0,00	0,00
TOTAL CONSIDERADO PARA FINS DA APURAÇÃO DO CUMPRIMENTO DO LIMITE (VIII) = (IIIa + VII - Ia - IIa) - Considera a nova fórmula de cálculo (IIIa + VII - Ia - IIa)	0,00	0,00
LIMITE GERAL DEFINIDO POR RESOLUÇÃO DO SENADO FEDERAL PARA AS OPERAÇÕES DE CRÉDITO EXTERNAS E INTERNAS	81.761.003,50	16,00
LIMITE DE ALERTA (inciso III do §1º do art. 59 da LRF) - 14,4%	73.584.903,15	14,40
OPERAÇÕES DE CRÉDITO POR ANTECIPAÇÃO DA RECEITA ORÇAMENTÁRIA	0,00	0,00
LIMITE DEFINIDO POR RESOLUÇÃO DO SENADO FEDERAL PARA AS OPERAÇÕES DE CRÉDITO POR ANTECIPAÇÃO DA RECEITA ORÇAMENTÁRIA	35.770.439,03	7,00

OUTRAS OPERAÇÕES QUE INTEGRAM DÍVIDA CONSOLIDADA	VALOR REALIZADO	
	No Quadrimestre de referência	Até o Quadrimestre de referência (a)
Parcelamentos de Dívidas	0,00	0,00
Tributos	0,00	0,00
Contribuições Previdenciárias	0,00	0,00
FGTS	0,00	0,00
Operações de reestruturação e recomposição do principal de dívidas	0,00	0,00

FONTE:

(RGF) ANEXO 6 – DEMONST. SIMPLIFICADO DO RELATÓRIO DE GESTÃO FISCAL (1º QUADRIMESTRE/2020)



MUNICÍPIO DE SÃO FRANCISCO DO CONDE - BA - BA
RELATÓRIO DA GESTÃO FISCAL
DEMONSTRATIVO CONSOLIDADO SIMPLIFICADO DO RELATÓRIO DE GESTÃO FISCAL
ORÇAMENTOS FISCAL E DA SEGURIDADE SOCIAL
Até o 1º Quadrimestre de 2020

L.R.F., Artigo 48 - Anexo 6

R\$ 1,00

RECEITA CORRENTE LÍQUIDA		VALOR ATÉ O QUADRIMESTRE/SEMESTRE	
Receita Corrente Líquida			511.006.271,88
Receita Corrente Líquida Ajustada para Cálculo dos Limites de Endividamento			511.006.271,88
Receita Corrente Líquida Ajustada para Cálculo dos Limites da Despesa com Pessoal			511.006.271,88
DESPESAS COM PESSOAL		VALOR	% SOBRE A RCL AJUSTADA
Despesa Total com Pessoal - DTP		296.239.449,47	57,97
Limite Máximo (incisos I, II e III, art. 20 da LRF) - <=>		275.943.386,82	54,00
Limite Prudencial (parágrafo único, art. 22 da LRF) - <=>		262.146.217,48	51,30
Limite de Alerta (inciso II do §1º do art. 59 da LRF) - <=>		248.349.048,14	48,60
DÍVIDA CONSOLIDADA		VALOR	% SOBRE A RCL
Dívida Consolidada Líquida		165.110.270,88	32,31
Limite Definido por Resolução do Senado Federal		613.207.526,26	120,00
GARANTIA DE VALORES		VALOR	% SOBRE A RCL
Total das Garantias Concedidas		0,00	0
Limite Definido por Resolução do Senado Federal		112.421.379,81	22,00
OPERAÇÕES DE CRÉDITO		VALOR	% SOBRE A RCL
Operações de Crédito Internas e Externas		0,00	0,00
Limite Definido pelo Senado Federal para Operações de Crédito Externas e Internas		81.761.003,50	16,00
Operações de Crédito por Antecipação da Receita		0,00	0,00
Limite Definido pelo Senado Federal para Operações de Crédito por Antecipação da Receita		35.770.439,03	7,00
RESTOS A PAGAR		RESTOS A PAGAR EMPENHADOS E NÃO LIQUIDADOS DO EXERCÍCIO	DISPONIBILIDADE DE CAIXA LÍQUIDA (APÓS A INSCRIÇÃO EM RESTOS A PAGAR NÃO PROCESSADOS DO EXERCÍCIO)
Valor Total		0,00	0,00

FONTE:

(RREO) ANEXO 1 – BALANÇO ORÇAMENTÁRIO (2º BIMESTRE/2020)

Município de São Francisco do Conde - Ba - BA
RELATÓRIO RESUMIDO DA EXECUÇÃO ORÇAMENTÁRIA
BALANÇO ORÇAMENTÁRIO
ORÇAMENTOS FISCAL E DA SEGURIDADE SOCIAL
JANEIRO A ABRIL 2020/BIMESTRE MARÇO - ABRIL

RREO - ANEXO 1 (LRF, Art. 52, inciso I, alíneas "a" e "b" do inciso II e § 1º)

R\$ 1,00

RECEITAS	PREVISÃO INICIAL	PREVISÃO ATUALIZADA (a)	RECEITAS REALIZADAS				SALDO A REALIZAR (a - c)
			No Bimestre (b)	% (b/a)	Até o Bimestre (c)	% (c/a)	
RECEITAS (EXCETO INTRA-ORÇAMENTÁRIAS) (I)	519.003.397,50	519.003.397,50	85.317.411,21	16,44	172.193.488,21	33,18	346.809.909,29
RECEITAS CORRENTES	509.552.179,05	509.552.179,05	84.775.873,41	16,64	171.439.608,47	33,65	338.112.570,58
IMPOSTOS, TAXAS E CONTRIBUIÇÕES DE MELHORIA	55.901.689,08	55.901.689,08	10.162.312,35	18,18	23.508.404,18	42,05	32.393.284,90
IMPOSTOS	54.511.036,87	54.511.036,87	9.858.148,33	18,08	22.759.027,90	41,75	31.752.008,97
TAXAS	1.390.652,21	1.390.652,21	304.164,02	21,87	749.376,28	53,89	641.275,93
CONTRIBUIÇÕES	17.780.566,92	17.780.566,92	1.737.726,98	9,77	3.515.574,24	19,77	14.264.992,68
CONTRIBUIÇÕES SOCIAIS	14.130.000,00	14.130.000,00	1.490.571,99	10,55	3.017.792,80	21,36	11.112.207,20
CONTRIBUIÇÃO PARA O CUSTEIO DO SERVIÇO DE ILUMINAÇÃO PÚBLICA	3.650.566,92	3.650.566,92	247.154,99	6,77	497.781,44	13,64	3.152.785,48
RECEITA PATRIMONIAL	10.278.637,17	10.278.637,17	454.950,74	4,43	1.557.818,97	15,16	8.720.818,20
EXPLORAÇÃO DO PATRIMÔNIO IMOBILIÁRIO DO ESTADO	0,00	0,00	3.172,88	0,00	6.345,76	0,00	-6.345,76
VALORES MOBILIÁRIOS	10.278.637,17	10.278.637,17	451.777,86	4,40	1.551.473,21	15,09	8.727.163,96
RECEITA DE SERVIÇOS	1.500.000,00	1.500.000,00	0,00	0,00	0,00	0,00	1.500.000,00
SERVIÇOS ADMINISTRATIVOS E COMERCIAIS GERAIS	1.500.000,00	1.500.000,00	0,00	0,00	0,00	0,00	1.500.000,00
TRANSFERÊNCIAS CORRENTES	423.914.136,33	423.914.136,33	72.391.519,45	17,08	142.763.688,61	33,68	281.150.447,72
TRANSFERÊNCIAS DA UNIÃO E DE SUAS ENTIDADES	67.207.577,56	67.207.577,56	10.459.257,02	15,56	23.735.826,81	35,32	43.471.750,75
TRANSFERÊNCIAS DOS ESTADOS E DO DISTRITO FEDERAL E DE SUAS ENTIDADES	332.351.620,61	332.351.620,61	58.258.530,42	17,53	111.089.765,49	33,43	221.261.855,12
TRANSFERÊNCIAS DE OUTRAS INSTITUIÇÕES PÚBLICAS	24.354.938,16	24.354.938,16	3.673.732,01	15,08	7.938.096,31	32,59	16.416.841,85
OUTRAS RECEITAS CORRENTES	177.149,55	177.149,55	29.363,89	16,58	94.122,47	53,13	83.027,08
MULTAS ADMINISTRATIVAS, CONTRATUAIS E JUDICIAIS	17.733,67	17.733,67	2.501,53	14,11	4.381,19	24,71	13.352,48
INDENIZAÇÕES, RESTITUIÇÕES E RESSARCIMENTOS	148.275,97	148.275,97	18.970,10	12,79	22.837,26	15,40	125.438,71
DEMAIS RECEITAS CORRENTES	11.139,91	11.139,91	7.892,26	70,85	66.904,02	600,58	-55.764,11
RECEITAS DE CAPITAL	9.451.218,45	9.451.218,45	541.537,80	5,73	753.879,74	7,98	8.697.338,71
OPERAÇÕES DE CRÉDITO	1.858.945,78	1.858.945,78	501.069,79	26,95	501.069,79	26,95	1.357.875,99
OPERAÇÕES DE CRÉDITO - MERCADO INTERNO	1.858.945,78	1.858.945,78	501.069,79	26,95	501.069,79	26,95	1.357.875,99
TRANSFERÊNCIAS DE CAPITAL	7.592.272,67	7.592.272,67	40.468,01	0,53	252.809,95	3,33	7.339.462,72
TRANSFERÊNCIAS DA UNIÃO E DE SUAS ENTIDADES	7.592.272,67	7.592.272,67	40.468,01	0,53	252.809,95	3,33	7.339.462,72
RECEITAS (INTRA-ORÇAMENTÁRIAS) (II)	42.050.000,00	42.050.000,00	5.245.556,48	12,47	7.660.252,68	18,22	34.389.747,32
SUBTOTAL DAS RECEITAS (III) = (I + II)	561.053.397,50	561.053.397,50	90.562.967,69	16,14	179.853.740,89	32,06	381.199.656,61
OPERAÇÕES DE CRÉDITO - REFINANCIAMENTO (IV)	0,00	0,00	0,00	0,00	0,00	0,00	0,00
Operações de Crédito - Mercado Interno	0,00	0,00	0,00	0,00	0,00	0,00	0,00

Continua 1/4

Município de São Francisco do Conde - Ba - BA
RELATÓRIO RESUMIDO DA EXECUÇÃO ORÇAMENTÁRIA
BALANÇO ORÇAMENTÁRIO
ORÇAMENTOS FISCAL E DA SEGURIDADE SOCIAL
JANEIRO A ABRIL 2020/BIMESTRE MARÇO - ABRIL

Continuação 2/4

RECEITAS	PREVISÃO INICIAL	PREVISÃO ATUALIZADA (a)	RECEITAS REALIZADAS				SALDO A REALIZAR (a - c)
			No Bimestre (b)	% (b/a)	Até o Bimestre (c)	% (c/a)	
OPERAÇÕES DE CRÉDITO - REFINANCIAMENTO (IV)	0,00	0,00	0,00	0,00	0,00	0,00	0,00
Mobiliária	0,00	0,00	0,00	0,00	0,00	0,00	0,00
Contratual	0,00	0,00	0,00	0,00	0,00	0,00	0,00
Operações de Crédito - Mercado Externo	0,00	0,00	0,00	0,00	0,00	0,00	0,00
Mobiliária	0,00	0,00	0,00	0,00	0,00	0,00	0,00
Contratual	0,00	0,00	0,00	0,00	0,00	0,00	0,00
TOTAL DAS RECEITAS (V) = (III + IV)	561.053.397,50	561.053.397,50	90.562.967,69	16,14	179.853.740,89	32,06	381.199.656,61
DÉFICIT (VI)	—	—	—	—	7.525.081,05	—	—
TOTAL COM DÉFICIT (VII) = (V + VI)	561.053.397,50	561.053.397,50	90.562.967,69	16,14	187.378.821,94	33,40	373.674.575,56
SALDO DE EXERCÍCIOS ANTERIORES			—	—	8.119.133,55	—	—
Superávit Financeiro Utilizado para Créditos Adicionais	—	8.119.133,55	—	—	8.119.133,55	—	—

DESPEAS	DOTAÇÃO INICIAL (d)	DOTAÇÃO ATUALIZADA (e)	DESPEAS EMPENHADAS		SALDO (g) = (e-f)	DESPEAS LIQUIDADAS		SALDO (i) = (e-h)	DESPEAS PAGAS ATÉ O BIMESTRE (j)
			No Bimestre	Até o Bimestre (f)		No Bimestre	Até o Bimestre (h)		
DESPEAS (EXCETO INTRA-ORÇAMENTÁRIAS) (VIII)	495.241.136,62	502.837.220,17	9.839.181,41	445.984.594,93	56.852.625,24	90.160.111,63	180.406.270,69	322.430.949,48	155.710.236,29
DESPEAS CORRENTES	454.055.765,55	460.275.795,77	4.223.724,63	415.828.696,51	44.447.099,26	86.173.094,54	173.287.437,90	286.988.357,87	148.887.480,25
DESPEAS DE PESSOAL E ENCARGOS	293.251.463,63	290.447.561,01	-1.010.933,69	281.618.867,41	8.828.693,60	51.095.189,38	111.357.191,61	179.090.369,40	92.677.028,19
JUROS E ENCARGOS DA DÍVIDA	22.500,00	422.500,00	20.500,00	400.500,00	22.000,00	67.698,84	127.693,80	294.806,20	127.693,80
OUTRAS DESPEAS CORRENTES	160.781.801,92	169.405.734,76	5.214.158,32	133.809.329,10	35.596.405,66	35.010.206,32	61.802.552,49	107.603.182,27	56.082.758,26
DESPEAS DE CAPITAL	40.085.371,07	41.461.424,40	5.615.456,78	30.155.898,42	11.305.525,98	3.987.017,09	7.118.832,79	34.342.591,61	6.822.756,04
INVESTIMENTOS	20.873.124,79	24.649.178,12	1.615.456,78	13.889.315,66	10.759.862,46	1.136.733,69	2.209.999,61	22.439.178,51	1.913.922,86
AMORTIZAÇÃO DA DÍVIDA	19.212.246,28	16.812.246,28	4.000.000,00	16.266.582,76	545.663,52	2.850.283,40	4.908.833,18	11.903.413,10	4.908.833,18
RESERVA DE CONTINGÊNCIA	1.100.000,00	1.100.000,00	0,00	0,00	1.100.000,00	0,00	0,00	1.100.000,00	0,00
RESERVA DE CONTINGÊNCIA	1.100.000,00	1.100.000,00	0,00	0,00	1.100.000,00	0,00	0,00	1.100.000,00	0,00
DESPEAS (INTRA-ORÇAMENTÁRIAS) (IX)	35.422.260,88	36.245.310,88	117.050,00	35.774.310,87	471.000,01	3.415.712,10	6.972.551,25	29.272.759,63	6.552.664,73

Continua 2/4

Município de São Francisco do Conde - Ba - BA
RELATÓRIO RESUMIDO DA EXECUÇÃO ORÇAMENTÁRIA
BALANÇO ORÇAMENTÁRIO
ORÇAMENTOS FISCAL E DA SEGURIDADE SOCIAL
JANEIRO A ABRIL 2020/BIMESTRE MARÇO - ABRIL

Continuação 3/4

DESPESAS	DOTAÇÃO INICIAL (d)	DOTAÇÃO ATUALIZADA (e)	DESPESAS EMPENHADAS		SALDO (g) = (e-f)	DESPESAS LIQUIDADAS		SALDO (i) = (e-h)	DESPESAS PAGAS ATÉ O BIMESTRE (j)
			No Bimestre	Até o Bimestre (f)		No Bimestre	Até o Bimestre (h)		
DESPESAS (INTRA-ORÇAMENTÁRIAS) (IX)	35.422.260,88	36.245.310,88	117.050,00	35.774.310,87	471.000,01	3.415.712,10	6.972.551,25	29.272.759,63	6.552.664,73
SUBTOTAL DAS DESPESAS (X) = (VIII + IX)	530.663.397,50	539.082.531,05	9.956.231,41	481.758.905,80	57.323.625,25	93.575.823,73	187.378.821,94	351.703.709,11	162.262.901,02
AMORTIZAÇÃO DA DÍVIDA-REFINANCIAMENTO (XI)	0,00	0,00	0,00	0,00	0,00	0,00	0,00	0,00	0,00
Amortização da Dívida Interna	0,00	0,00	0,00	0,00	0,00	0,00	0,00	0,00	0,00
Dívida Mobiliária	0,00	0,00	0,00	0,00	0,00	0,00	0,00	0,00	0,00
Outras Dívidas	0,00	0,00	0,00	0,00	0,00	0,00	0,00	0,00	0,00
Amortização da Dívida Externa	0,00	0,00	0,00	0,00	0,00	0,00	0,00	0,00	0,00
Dívida Mobiliária	0,00	0,00	0,00	0,00	0,00	0,00	0,00	0,00	0,00
Outras Dívidas	0,00	0,00	0,00	0,00	0,00	0,00	0,00	0,00	0,00
TOTAL DAS DESPESAS (XII) = (X + XI)	530.663.397,50	539.082.531,05	9.956.231,41	481.758.905,80	57.323.625,25	93.575.823,73	187.378.821,94	351.703.709,11	162.262.901,02
SUPERÁVIT (XIII)	—	—	—	—	—	—	—	—	17.590.839,87
TOTAL COM SUPERÁVIT (XIV) = (XII + XIII)	530.663.397,50	539.082.531,05	9.956.231,41	481.758.905,80	57.323.625,25	93.575.823,73	187.378.821,94	351.703.709,11	179.853.740,89
RESERVA DO RPPS	30.390.000,00	30.390.000,00	—	—	30.390.000,00	—	—	30.390.000,00	—

RECEITAS (INTRA-ORÇAMENTÁRIAS)	PREVISÃO INICIAL	PREVISÃO ATUALIZADA (a)	RECEITAS REALIZADAS				SALDO (a - c)
			No Bimestre (b)	% (b/a)	Até o Bimestre (c)	% (c/a)	
Receitas (Intra-Orçamentárias)	42.050.000,00	42.050.000,00	5.245.556,48	12,47	7.660.252,68	18,22	34.389.747,32
RECEITAS CORRENTES INTRA-ORÇAMENTÁRIAS	42.050.000,00	42.050.000,00	5.245.556,48	12,47	7.660.252,68	18,22	34.389.747,32
RECEITA DE CONTRIBUIÇÕES	42.050.000,00	42.050.000,00	5.245.556,48	12,47	7.660.252,68	18,22	34.389.747,32
Contribuições Sociais Intraorçamentárias	42.050.000,00	42.050.000,00	5.245.556,48	12,47	7.660.252,68	18,22	34.389.747,32

Continua 3/4

Município de São Francisco do Conde - Ba - BA
RELATÓRIO RESUMIDO DA EXECUÇÃO ORÇAMENTÁRIA
BALANÇO ORÇAMENTÁRIO
ORÇAMENTOS FISCAL E DA SEGURIDADE SOCIAL
JANEIRO A ABRIL 2020/BIMESTRE MARÇO - ABRIL

Continuação 4/4

DESPESAS (INTRA-ORÇAMENTÁRIAS)	DOTAÇÃO INICIAL (d)	DOTAÇÃO ATUALIZADA (e)	DESPESAS EMPENHADAS		SALDO (g) = (e-f)	DESPESAS LIQUIDADAS		SALDO (i) = (e-h)	DESPESAS PAGAS ATÉ O BIMESTRE (j)
			No Bimestre	Até o Bimestre (f)		No Bimestre	Até o Bimestre (h)		
Despesas Intra-Orçamentárias	35.422.260,88	36.245.310,88	117.050,00	35.774.310,87	471.000,01	3.415.712,10	6.972.551,25	29.272.759,63	6.552.664,73
DESPESAS CORRENTES	35.422.260,88	36.245.310,88	117.050,00	35.774.310,87	471.000,01	3.415.712,10	6.972.551,25	29.272.759,63	6.552.664,73
DESPESAS DE PESSOAL E ENCARGOS	35.422.260,88	36.245.310,88	117.050,00	35.774.310,87	471.000,01	3.415.712,10	6.972.551,25	29.272.759,63	6.552.664,73
DESPESAS DE CAPITAL	0,00	0,00	0,00	0,00	0,00	0,00	0,00	0,00	0,00

FONTE:

Nota: O Superávit proveniente do Regime Próprio da Previdência Social - RPPS foi de R\$ 12.449.020,91

(RREO) ANEXO 2 – DEMONST. DA EXECUÇÃO DAS DESPESAS POR FUNÇÃO/SUBFUNÇÃO (2º BIMESTRE/2020)

Município de São Francisco do Conde - Ba - BA
RELATÓRIO RESUMIDO DA EXECUÇÃO ORÇAMENTÁRIA
DEMONSTRATIVO DA EXECUÇÃO DAS DESPESAS POR FUNÇÃO/SUBFUNÇÃO
ORÇAMENTOS FISCAL E DA SEGURIDADE SOCIAL
JANEIRO A ABRIL 2020/BIMESTRE MARÇO - ABRIL

RREO – Anexo 2 (LRF, Art. 52, inciso II, alínea "c")

R\$ 1,00

FUNÇÃO/SUBFUNÇÃO	DOTAÇÃO INICIAL	DOTAÇÃO ATUALIZADA (a)	DESPESAS EMPENHADAS			SALDO (c) = (a-b)	DESPESAS LIQUIDADAS			SALDO (e) = (a-d)
			No Bimestre	Até o Bimestre (b)	% (b/Total b)		No Bimestre	Até o Bimestre (d)	% (d/Total d)	
DESPESAS (EXCETO INTRA-ORÇAMENTÁRIAS) (I)	495.241.136,62	502.837.220,17	9.839.181,41	445.984.594,93	92,57	56.852.625,24	90.160.111,63	180.406.270,69	96,28	322.430.949,48
Legislativa	34.909.000,00	34.909.000,00	1.478.918,61	30.716.291,70	6,38	4.192.708,30	5.118.172,12	9.985.196,53	5,33	24.923.803,47
Ação Legislativa	34.909.000,00	34.909.000,00	1.478.918,61	30.716.291,70	6,38	4.192.708,30	5.118.172,12	9.985.196,53	5,33	24.923.803,47
Essencial à Justiça	2.969.991,45	2.476.818,52	0,00	2.426.373,05	0,50	50.445,47	419.697,70	813.102,16	0,43	1.663.716,36
Representação Judicial e Extrajudicial	2.969.991,45	2.476.818,52	0,00	2.426.373,05	0,50	50.445,47	419.697,70	813.102,16	0,43	1.663.716,36
Administração	118.260.639,99	119.854.862,86	1.281.098,67	112.415.073,07	23,33	7.439.789,79	23.884.002,97	52.481.882,29	28,01	67.372.980,57
Planejamento e Orçamento	1.910.993,69	1.626.377,02	0,00	1.609.397,45	0,33	16.979,57	298.737,24	554.929,60	0,30	1.071.447,42
Administração Geral	105.718.164,80	108.003.358,09	1.781.398,67	102.868.325,01	21,35	5.135.033,08	21.377.036,17	49.077.590,76	26,19	58.925.767,33
Administração Financeira	50.000,00	50.000,00	0,00	0,00	0,00	50.000,00	0,00	0,00	0,00	50.000,00
Controle Interno	1.802.969,78	1.555.902,51	0,00	1.511.497,78	0,31	44.404,73	278.671,20	533.959,72	0,28	1.021.942,79
Tecnologia da Informatização	218.038,76	218.038,76	0,00	0,00	0,00	218.038,76	0,00	0,00	0,00	218.038,76
Formação de Recursos Humanos	169.600,00	330.249,80	0,00	3.000,00	0,00	327.249,80	0,00	0,00	0,00	330.249,80
Comunicação Social	5.237.084,76	4.697.148,48	-500.300,00	4.296.652,83	0,89	400.495,65	790.708,36	1.176.552,21	0,63	3.520.596,27
Saneamento Básico Urbano	2.000,00	2.000,00	0,00	0,00	0,00	2.000,00	0,00	0,00	0,00	2.000,00
Turismo	3.151.788,20	3.371.788,20	0,00	2.126.200,00	0,44	1.245.588,20	1.138.850,00	1.138.850,00	0,61	2.232.938,20
Segurança Pública	122.000,00	32.000,00	0,00	8.544,00	0,00	23.456,00	4.005,00	6.007,50	0,00	25.992,50
Defesa Civil	122.000,00	32.000,00	0,00	8.544,00	0,00	23.456,00	4.005,00	6.007,50	0,00	25.992,50
Assistência Social	25.034.958,72	29.515.323,72	474.402,69	23.279.682,70	4,83	6.235.641,02	6.913.938,86	12.623.110,86	6,74	16.892.212,86
Administração Geral	1.006.850,48	3.226.890,48	480.198,48	2.406.779,25	0,50	820.111,23	592.462,36	1.648.746,57	0,88	1.578.143,91
Comunicação Social	22.000,00	100.000,00	-30.000,00	70.000,00	0,01	30.000,00	11.565,68	11.565,68	0,01	88.434,32
Assistência ao Portador de Deficiência	5.000,00	6.500,00	3.141,00	5.221,00	0,00	1.279,00	3.141,00	3.661,00	0,00	2.839,00
Assistência à Criança e ao Adolescente	145.993,24	162.493,24	13.000,00	77.120,00	0,02	85.373,24	11.520,00	13.520,00	0,01	148.973,24
Assistência Comunitária	22.800.115,00	24.480.140,00	-1.168.518,87	19.527.546,23	4,05	4.952.593,77	5.126.178,60	9.774.681,39	5,22	14.705.458,61
Alimentação e Nutrição	1.003.000,00	1.171.300,00	1.169.071,22	1.169.071,22	0,24	2.228,78	1.169.071,22	1.169.071,22	0,62	2.228,78
Fomento ao Trabalho	52.000,00	368.000,00	7.510,86	23.945,00	0,00	344.055,00	0,00	1.865,00	0,00	366.135,00
Previdência Social	35.200.000,00	35.200.000,00	4.279,41	30.411.874,92	6,31	4.788.125,08	6.155.227,73	12.228.515,66	6,53	22.971.484,34
Administração Geral	4.095.000,00	4.095.000,00	4.279,41	2.185.874,92	0,45	1.909.125,08	331.531,50	590.116,65	0,31	3.504.883,35
Previdência do Regime Estatutário	31.105.000,00	31.105.000,00	0,00	28.226.000,00	5,86	2.879.000,00	5.823.696,23	11.638.399,01	6,21	19.466.600,99
Saúde	79.265.638,22	80.859.608,22	-649.105,59	67.303.584,15	13,97	13.556.024,07	14.328.278,09	28.670.839,22	15,30	52.188.769,00
Administração Geral	21.802.103,90	28.418.819,01	1.713.595,65	24.852.915,42	5,16	3.565.903,59	4.754.453,38	10.138.442,40	5,41	18.280.376,61
Comunicação Social	200.000,00	200.000,00	-15.000,00	122.511,96	0,03	77.488,04	13.672,28	13.672,28	0,01	186.327,72
Assistência Comunitária	400.000,00	240.000,00	0,00	114.494,80	0,02	125.505,20	49.069,20	49.069,20	0,03	190.930,80
Atenção Básica	19.027.120,25	23.566.458,99	1.454.452,06	21.649.802,17	4,49	1.916.656,82	3.518.896,80	6.673.435,32	3,56	16.893.023,67
Assistência Hospitalar e Ambulatorial	33.292.049,28	25.254.520,79	-4.022.542,95	17.824.422,37	3,70	7.430.098,42	5.606.885,57	10.920.218,50	5,83	14.334.302,29
Suporte Profilático e Terapêutico	1.740.000,00	661.750,00	201.773,40	292.522,40	0,06	369.227,60	41.973,60	78.326,30	0,04	583.423,70

Continua / 14



Município de São Francisco do Conde - Ba - BA
RELATÓRIO RESUMIDO DA EXECUÇÃO ORÇAMENTÁRIA
DEMONSTRATIVO DA EXECUÇÃO DAS DESPESAS POR FUNÇÃO/SUBFUNÇÃO
ORÇAMENTOS FISCAL E DA SEGURIDADE SOCIAL
JANEIRO A ABRIL 2020/BIMESTRE MARÇO - ABRIL

Continuação 2/4

FUNÇÃO/SUBFUNÇÃO	DOTAÇÃO INICIAL	DOTAÇÃO ATUALIZADA (a)	DESPESAS EMPENHADAS			SALDO (c) = (a-b)	DESPESAS LIQUIDADAS			SALDO (e) = (a-d)
			No Bimestre	Até o Bimestre (b)	% (b/Total b)		No Bimestre	Até o Bimestre (d)	% (d/Total d)	
DESPESAS (EXCETO INTRA-ORÇAMENTÁRIAS) (I)	495.241.136,62	502.837.220,17	9.839.181,41	445.984.594,93	92,57	56.852.625,24	90.160.111,63	180.406.270,69	96,28	322.430.949,48
Saúde	79.265.638,22	80.859.608,22	-649.105,59	67.303.584,15	13,97	13.556.024,07	14.328.278,09	28.670.839,22	15,30	52.188.769,00
Vigilância Sanitária	532.972,65	161.986,26	0,00	111.430,29	0,02	50.555,97	16.076,02	32.150,84	0,02	129.835,42
Vigilância Epidemiológica	2.271.392,14	2.356.073,17	18.616,25	2.335.484,74	0,48	20.588,43	327.251,24	765.524,38	0,41	1.590.548,79
Trabalho	61.539,92	61.539,92	0,00	13.207,78	0,00	48.332,14	5.253,00	7.879,50	0,00	53.660,42
Fomento ao Trabalho	61.539,92	61.539,92	0,00	13.207,78	0,00	48.332,14	5.253,00	7.879,50	0,00	53.660,42
Educação	129.820.435,00	136.713.074,91	-1.301.802,76	129.193.957,31	26,82	7.519.117,60	22.303.637,76	43.828.470,14	23,39	92.884.604,77
Administração Geral	37.798.907,52	41.385.407,52	2.545.118,58	40.497.597,64	8,41	887.809,88	10.560.680,35	22.660.301,74	12,09	18.725.105,78
Formação de Recursos Humanos	792.292,00	1.012.153,66	0,00	938.142,00	0,19	74.011,66	331.590,00	517.359,00	0,28	494.794,66
Comunicação Social	150.000,00	210.000,00	0,00	210.000,00	0,04	0,00	44.356,62	44.356,62	0,02	165.643,38
Alimentação e Nutrição	5.564.408,23	8.434.971,56	-2.555.105,98	5.114.254,62	1,06	3.320.716,94	1.149.849,72	1.149.849,72	0,61	7.285.121,84
Ensino Fundamental	51.135.524,92	43.642.193,35	-1.760.619,34	42.187.409,96	8,76	1.454.783,39	3.697.942,05	5.674.538,09	3,03	37.967.655,26
Ensino Médio	340.040,00	340.040,00	0,00	15.000,00	0,00	325.040,00	3.251,87	4.411,53	0,00	335.628,47
Ensino Superior	4.197.998,72	6.020.075,30	0,00	6.019.955,00	1,25	120,30	603.505,00	870.205,77	0,46	5.149.869,53
Educação Infantil	24.076.090,88	29.883.035,79	468.803,98	28.819.733,09	5,98	1.063.302,70	5.675.991,39	12.670.970,71	6,76	17.212.065,08
Educação de Jovens e Adultos	1.274.528,26	1.274.528,26	0,00	1.272.528,25	0,26	2.000,01	2.000,01	0,00	0,00	1.274.528,26
Educação Especial	3.064.074,86	3.064.074,86	0,00	3.062.073,85	0,64	2.001,01	0,00	0,00	0,00	3.064.074,86
Educação Básica	1.426.569,61	1.446.594,61	0,00	1.057.262,90	0,22	389.331,71	236.470,76	236.476,96	0,13	1.210.117,65
Cultura	806.330,64	801.330,64	0,00	62,00	0,00	801.268,64	0,00	0,00	0,00	801.330,64
Patrimônio Histórico, Artístico e Arqueológico	6.000,00	6.000,00	0,00	0,00	0,00	6.000,00	0,00	0,00	0,00	6.000,00
Difusão Cultural	800.330,64	795.330,64	0,00	62,00	0,00	795.268,64	0,00	0,00	0,00	795.330,64
Direitos da Cidadania	2.540.559,92	2.260.448,61	45.222,23	2.206.448,61	0,46	54.000,00	448.379,03	780.187,84	0,42	1.480.260,77
Assistência Comunitária	2.540.559,92	2.260.448,61	45.222,23	2.206.448,61	0,46	54.000,00	448.379,03	780.187,84	0,42	1.480.260,77
Urbanismo	23.344.183,19	24.542.257,06	3.233.865,50	22.328.118,35	4,63	2.214.138,71	5.871.347,43	8.912.221,31	4,76	15.630.035,75
Administração Geral	2.000,00	2.000,00	0,00	0,00	0,00	2.000,00	0,00	0,00	0,00	2.000,00
Ordenamento Territorial	2.000,00	2.000,00	0,00	0,00	0,00	2.000,00	0,00	0,00	0,00	2.000,00
Infra-Estrutura Urbana	7.537.365,96	7.978.058,26	1.786.922,89	6.921.373,05	1,44	1.056.685,21	1.697.484,59	2.156.727,91	1,15	5.821.330,35
Serviços Urbanos	15.802.817,23	16.560.198,80	1.446.942,61	15.406.745,30	3,20	1.153.453,50	4.173.862,84	6.755.493,40	3,61	9.804.705,40
Habitação	349.300,00	349.300,00	0,00	245.900,00	0,05	103.400,00	0,00	0,00	0,00	349.300,00
Habitação Urbana	102.500,00	102.500,00	0,00	0,00	0,00	102.500,00	0,00	0,00	0,00	102.500,00
Saneamento Básico Urbano	246.800,00	246.800,00	0,00	245.900,00	0,05	900,00	0,00	0,00	0,00	246.800,00
Gestão Ambiental	112.000,00	8.987,35	2.000,00	2.000,00	0,00	6.987,35	2.000,00	2.000,00	0,00	6.987,35
Preservação e Conservação Ambiental	55.000,00	5.949,00	2.000,00	2.000,00	0,00	3.949,00	2.000,00	2.000,00	0,00	3.949,00
Controle Ambiental	1.000,00	1.000,00	0,00	0,00	0,00	1.000,00	0,00	0,00	0,00	1.000,00
Recuperação de Áreas Degradadas	56.000,00	2.038,35	0,00	0,00	0,00	2.038,35	0,00	0,00	0,00	2.038,35

Continua 2/4



Município de São Francisco do Conde - Ba - BA
RELATÓRIO RESUMIDO DA EXECUÇÃO ORÇAMENTÁRIA
DEMONSTRATIVO DA EXECUÇÃO DAS DESPESAS POR FUNÇÃO/SUBFUNÇÃO
ORÇAMENTOS FISCAL E DA SEGURIDADE SOCIAL
JANEIRO A ABRIL 2020/BIMESTRE MARÇO - ABRIL

Continuação 3/4

FUNÇÃO/SUBFUNÇÃO	DOTAÇÃO INICIAL	DOTAÇÃO ATUALIZADA (a)	DESPESAS EMPENHADAS			SALDO (c) = (a-b)	DESPESAS LIQUIDADAS			SALDO (e) = (a-d)
			No Bimestre	Até o Bimestre (b)	% (b/Total b)		No Bimestre	Até o Bimestre (d)	% (d/Total d)	
DESPESAS (EXCETO INTRA-ORÇAMENTÁRIAS) (I)	495.241.136,62	502.837.220,17	9.839.181,41	445.984.594,93	92,57	56.852.625,24	90.160.111,63	180.406.270,69	96,28	322.430.949,48
Ciência e Tecnologia	21.500,00	21.500,00	0,00	0,00	0,00	21.500,00	0,00	0,00	0,00	21.500,00
Desenvolvimento Tecnológico e Engenharia	21.500,00	21.500,00	0,00	0,00	0,00	21.500,00	0,00	0,00	0,00	21.500,00
Agricultura	44.821,76	252.942,76	154.126,66	231.424,94	0,05	21.517,82	41.540,00	60.540,00	0,03	192.402,76
Assistência Comunitária	31.821,76	249.842,76	154.126,66	231.424,94	0,05	18.417,82	41.540,00	60.540,00	0,03	189.302,76
Promoção da Produção Agropecuária	6.000,00	3.100,00	0,00	0,00	0,00	3.100,00	0,00	0,00	0,00	3.100,00
Promoção Comercial	7.000,00	0,00	0,00	0,00	0,00	0,00	0,00	0,00	0,00	0,00
Indústria	3.203.600,00	2.430.800,00	0,00	0,00	0,00	2.430.800,00	0,00	0,00	0,00	2.430.800,00
Promoção Industrial	3.203.600,00	2.430.800,00	0,00	0,00	0,00	2.430.800,00	0,00	0,00	0,00	2.430.800,00
Comércio e Serviços	2.330.463,31	2.367.292,17	0,00	0,00	0,00	2.367.292,17	0,00	0,00	0,00	2.367.292,17
Promoção Comercial	142.463,31	99.463,31	0,00	0,00	0,00	99.463,31	0,00	0,00	0,00	99.463,31
Turismo	2.188.000,00	2.267.828,86	0,00	0,00	0,00	2.267.828,86	0,00	0,00	0,00	2.267.828,86
Energia	1.366.000,00	1.191.098,00	0,00	1.170.994,48	0,24	20.103,52	103.019,23	144.078,83	0,08	1.047.019,17
Energia Elétrica	1.366.000,00	1.191.098,00	0,00	1.170.994,48	0,24	20.103,52	103.019,23	144.078,83	0,08	1.047.019,17
Transporte	109.906,56	119.906,56	0,00	46.906,56	0,01	73.000,00	16.957,33	19.486,97	0,01	100.419,59
Transporte Rodoviário	109.906,56	119.906,56	0,00	46.906,56	0,01	73.000,00	16.957,33	19.486,97	0,01	100.419,59
Desporto e Lazer	3.219.501,99	1.431.523,33	250.450,00	602.901,50	0,13	828.621,83	174.512,95	245.811,45	0,13	1.185.711,88
Desporto Comunitário	3.219.501,99	1.431.523,33	250.450,00	602.901,50	0,13	828.621,83	174.512,95	245.811,45	0,13	1.185.711,88
Encargos Especiais	31.048.765,95	26.337.605,54	4.865.725,99	23.381.249,81	4,85	2.956.355,73	4.370.142,43	9.596.940,43	5,12	16.740.665,11
Outros Encargos Especiais	31.048.765,95	26.337.605,54	4.865.725,99	23.381.249,81	4,85	2.956.355,73	4.370.142,43	9.596.940,43	5,12	16.740.665,11
RESERVA DE CONTINGÊNCIA	1.100.000,00	1.100.000,00	0,00	0,00	0,00	1.100.000,00	0,00	0,00	0,00	1.100.000,00
DESPESAS (INTRA-ORÇAMENTÁRIAS) (II)	35.422.260,88	36.245.310,88	117.050,00	35.774.310,87	7,43	471.000,01	3.415.712,10	6.972.551,25	3,72	29.272.759,63
Legislativa	500.000,00	500.000,00	0,00	415.000,00	0,09	85.000,00	97.286,64	167.909,91	0,09	332.090,09
Ação Legislativa	500.000,00	500.000,00	0,00	415.000,00	0,09	85.000,00	97.286,64	167.909,91	0,09	332.090,09
Essencial à Justiça	133.000,00	133.000,00	0,00	133.000,00	0,03	0,00	20.338,19	27.062,02	0,01	105.937,98
Representação Judicial e Extrajudicial	133.000,00	133.000,00	0,00	133.000,00	0,03	0,00	20.338,19	27.062,02	0,01	105.937,98
Administração	4.920.805,72	5.477.855,72	117.050,00	5.477.855,72	1,14	0,00	1.216.438,48	1.620.125,52	0,86	3.857.730,20
Planejamento e Orçamento	113.189,03	113.189,03	0,00	113.189,03	0,02	0,00	24.317,67	32.112,43	0,02	81.076,60
Administração Geral	4.730.374,14	5.287.424,14	117.050,00	5.287.424,14	1,10	0,00	1.183.262,31	1.576.847,65	0,84	3.710.576,49
Controle Interno	59.643,22	59.643,22	0,00	59.643,22	0,01	0,00	8.858,50	11.165,44	0,01	48.477,78
Comunicação Social	17.599,33	17.599,33	0,00	17.599,33	0,00	0,00	0,00	0,00	0,00	17.599,33
Previdência Social	110.000,00	110.000,00	0,00	80.000,00	0,02	30.000,00	9.385,24	20.257,20	0,01	89.742,80
Administração Geral	110.000,00	110.000,00	0,00	80.000,00	0,02	30.000,00	9.385,24	20.257,20	0,01	89.742,80
Saúde	5.910.000,00	5.900.000,00	0,00	5.820.000,00	1,21	80.000,00	707.513,23	1.059.141,06	0,57	4.840.858,94
Administração Geral	5.889.000,00	5.889.000,00	0,00	5.820.000,00	1,21	69.000,00	707.513,23	1.059.141,06	0,57	4.829.858,94

Continua 3/4



Município de São Francisco do Conde - Ba - BA
RELATÓRIO RESUMIDO DA EXECUÇÃO ORÇAMENTÁRIA
DEMONSTRATIVO DA EXECUÇÃO DAS DESPESAS POR FUNÇÃO/SUBFUNÇÃO
ORÇAMENTOS FISCAL E DA SEGURIDADE SOCIAL
JANEIRO A ABRIL 2020/BIMESTRE MARÇO - ABRIL

Continuação 4/4

FUNÇÃO/SUBFUNÇÃO	DOTAÇÃO INICIAL	DOTAÇÃO ATUALIZADA (a)	DESPESAS EMPENHADAS			SALDO (c) = (a-b)	DESPESAS LIQUIDADAS			SALDO (e) = (a-d)
			No Bimestre	Até o Bimestre (b)	% (b/Total b)		No Bimestre	Até o Bimestre (d)	% (d/Total d)	
DESPESAS (INTRA-ORÇAMENTÁRIAS) (II)	35.422.260,88	36.245.310,88	117.050,00	35.774.310,87	7,43	471.000,01	3.415.712,10	6.972.551,25	3,72	29.272.759,63
Saúde	5.910.000,00	5.900.000,00	0,00	5.820.000,00	1,21	80.000,00	707.513,23	1.059.141,06	0,57	4.840.858,94
Assistência Hospitalar e Ambulatorial	1.000,00	1.000,00	0,00	0,00	0,00	1.000,00	0,00	0,00	0,00	1.000,00
Vigilância Epidemiológica	20.000,00	10.000,00	0,00	0,00	0,00	10.000,00	0,00	0,00	0,00	10.000,00
Educação	23.848.455,16	24.124.455,16	0,00	23.848.455,15	4,95	276.000,01	1.364.750,32	4.078.055,54	2,18	20.046.399,62
Administração Geral	4.800.000,00	4.800.000,00	0,00	4.800.000,00	1,00	0,00	548.967,72	1.517.192,59	0,81	3.282.807,41
Ensino Fundamental	11.999.000,00	11.999.000,00	0,00	11.999.000,00	2,49	0,00	315.782,60	621.338,61	0,33	11.377.661,39
Educação Infantil	5.998.000,01	6.274.000,01	0,00	5.998.000,01	1,25	276.000,00	500.000,00	1.939.524,34	1,04	4.334.475,67
Educação de Jovens e Adultos	211.347,77	211.347,77	0,00	211.347,77	0,04	0,00	0,00	0,00	0,00	211.347,77
Educação Especial	840.107,38	840.107,38	0,00	840.107,37	0,17	0,01	0,00	0,00	0,00	840.107,38
TOTAL (III) = (I + II)	530.663.397,50	539.082.531,05	9.956.231,41	481.758.905,80	100,00	57.323.625,25	93.575.823,73	187.378.821,94	100,00	351.703.709,11

FONTE:

Evandro Santos Almeida
Prefeito Municipal

Maria Natalice Lourenço da Silva
Secretária da Fazenda

Francisco dos Santos
Contador CRC - Ba - 029.911/O-0

¹ Representa uma dotação global sem destinação específica a determinado órgão, unidade orçamentária, programa ou categoria econômica, cujos recursos serão utilizados para abertura de créditos adicionais, não sendo portanto uma função. É apresentada neste demonstrativo por constar no orçamento.

(RREO) ANEXO 3 – DEMONST. DA RECEITA CORRENTE LÍQUIDA (2º BIMESTRE/2020)

Município de São Francisco do Conde - Ba - BA
RELATÓRIO RESUMIDO DA EXECUÇÃO ORÇAMENTÁRIA
DEMONSTRATIVO DA RECEITA CORRENTE LÍQUIDA
ORÇAMENTOS FISCAL E DA SEGURIDADE SOCIAL
MAIO/2019 A ABRIL/2020

RREO – ANEXO 3 (LRF, Art. 53, inciso I)

ESPECIFICAÇÃO	EVOLUÇÃO DA RECEITA REALIZADA NOS ÚLTIMOS 12 MESES												TOTAL (ÚLT. 12 MES.)	PREVISÃO ATUALIZADA 2020
	Mai/2019	Jun/2019	Jul/2019	Ago/2019	Set/2019	Out/2019	Nov/2019	Dez/2019	Jan/2020	Fev/2020	Mar/2020	Abr/2020		
RECEITAS CORRENTES (I)	42.849.736,63	43.544.375,37	55.454.973,67	47.169.905,13	47.349.425,32	51.185.215,14	48.755.718,98	74.523.301,77	42.912.564,51	57.997.642,87	55.776.068,34	44.224.783,59	611.743.711,32	598.115.232,88
Impostos, Taxas e Contribuições de Melhoria	4.248.610,07	4.411.771,11	4.971.041,62	9.895.591,49	4.158.905,90	4.568.299,47	4.763.936,47	5.251.830,86	5.731.657,17	7.614.434,66	5.514.128,93	4.648.183,42	65.778.391,17	55.901.689,08
I.P.T.U.	48.008,22	53.933,05	95.599,03	5.545.176,29	50.737,62	297.302,71	46.714,31	143.212,63	31.500,82	62.368,37	88.482,47	39.494,24	6.502.529,76	5.799.722,24
I.S.S.	2.630.023,84	3.166.924,47	2.959.497,48	2.722.761,42	2.501.697,69	2.688.810,40	2.910.599,86	2.901.275,37	3.598.111,72	5.650.489,57	3.562.400,70	2.902.760,35	38.195.352,87	34.657.308,79
I.T.B.I.	2.774,28	0,00	5.872,72	23.243,55	1.587,49	33,49	220,55	91,35	1.023,66	1.055,48	1.789,32	0,00	37.691,89	127.102,41
I.R.R.F	1.493.145,87	1.131.327,61	1.825.837,65	1.497.737,22	1.545.163,43	1.488.825,19	1.734.838,53	2.210.575,25	1.810.962,74	1.745.367,21	1.628.635,56	1.634.585,69	19.747.001,95	13.891.931,42
Outros Impostos, Taxas e Contribuições de Melhoria	74.657,86	59.585,98	84.234,74	106.673,01	59.719,67	93.327,68	71.563,22	-3.323,74	290.058,23	155.154,03	232.820,88	71.343,14	1.295.814,70	1.425.624,22
Contribuições	899.501,78	849.220,16	859.055,59	907.058,87	977.360,78	988.709,22	1.002.367,69	1.879.257,55	913.341,09	864.506,17	869.000,63	868.726,35	11.878.105,88	17.780.566,92
Receita Patrimonial	969.608,12	1.093.405,78	797.500,20	261.433,22	1.146.186,95	1.241.053,14	-45.641,49	611.316,35	543.370,94	559.497,29	-124.921,34	579.872,08	7.632.681,24	10.278.637,17
Rendimentos de Aplicação Financeira	968.078,12	1.091.875,78	795.970,20	259.903,22	1.144.656,95	1.239.466,70	-47.227,93	609.729,91	541.784,50	557.910,85	-126.507,78	578.285,64	7.613.926,16	10.278.637,17
Outras Receitas Patrimoniais	1.530,00	1.530,00	1.530,00	1.530,00	1.530,00	1.586,44	1.586,44	1.586,44	1.586,44	1.586,44	1.586,44	1.586,44	18.755,08	0,00
Receita Agropecuária	0,00	0,00	0,00	0,00	0,00	0,00	0,00	0,00	0,00	0,00	0,00	0,00	0,00	0,00
Receita Industrial	0,00	0,00	0,00	0,00	0,00	0,00	0,00	0,00	0,00	0,00	0,00	0,00	0,00	0,00
Receita de Serviços	0,00	0,00	0,00	0,00	0,00	0,00	0,00	0,00	0,00	0,00	0,00	0,00	0,00	1.500.000,00
Transferências Correntes	36.717.798,74	37.105.502,96	48.775.724,05	36.082.990,23	41.045.724,18	44.370.391,76	42.999.604,52	66.751.916,03	35.664.095,92	48.954.545,56	49.510.977,45	38.105.520,52	526.084.791,92	512.477.190,16
Cota-Parte do F.P.M.	2.721.090,70	2.143.397,18	2.931.087,65	2.138.694,30	1.903.420,58	1.751.997,24	2.377.710,92	4.053.604,63	2.403.952,78	3.473.604,49	2.031.112,68	1.990.940,06	29.920.613,22	28.306.922,84
Cota-Parte do I.C.M.S.	28.018.273,74	29.580.227,57	39.437.620,57	29.308.281,20	33.702.741,50	36.869.456,05	34.084.265,67	52.363.988,85	26.375.322,18	38.799.802,19	41.875.378,02	30.097.620,36	420.512.977,90	408.366.396,40
Cota-Parte do I.P.V.A.	92.367,52	63.355,75	119.700,14	86.724,26	125.617,55	90.317,30	37.301,45	36.292,83	54.994,48	124.448,59	52.068,60	77.544,80	960.733,27	876.594,19
Cota-Parte do ITR.	2.130,11	0,00	60,08	464,38	1.046,76	10.668,92	136,80	58,20	46,85	191,24	229,32	0,00	15.032,66	13.390,31
Outras Transferências Correntes	3.314.558,71	3.132.517,40	3.870.597,08	2.385.375,85	-3.417.624,55	2.779.703,46	3.536.888,87	6.367.310,57	3.097.088,50	3.240.526,18	2.910.142,08	2.681.156,41	33.898.240,56	45.306.982,86
Transferências da LC 61/1989	252.624,60	264.494,08	265.104,75	237.271,06	289.239,35	255.973,53	268.809,39	315.960,61	258.613,18	279.753,32	258.171,63	231.687,67	3.177.703,17	3.522.600,00
Transferências da LC 87/1996	0,00	0,00	0,00	0,00	0,00	0,00	0,00	0,00	0,00	0,00	0,00	0,00	0,00	1.735.365,40
Transferências do FUNDEB	2.316.753,36	1.921.510,98	2.151.553,78	1.926.179,18	8.441.282,99	2.612.275,26	2.694.491,42	3.614.700,34	3.474.077,94	3.036.219,55	2.383.875,12	3.026.571,22	37.599.491,14	24.354.938,16
Outras Receitas Correntes	14.217,92	84.475,36	51.652,21	22.831,32	21.247,51	16.761,55	35.451,79	28.980,98	60.099,39	4.659,19	6.882,67	22.481,22	369.741,11	177.149,55
DEDUÇÕES (II)	7.066.274,06	7.206.616,14	9.116.695,39	7.159.782,07	8.021.010,60	8.639.851,86	8.193.154,21	12.793.604,85	6.606.104,72	9.217.390,49	9.534.705,36	7.182.249,69	100.737.439,44	102.695.053,83
Compensação financ. entre Regimes Previdência	0,00	0,00	0,00	0,00	0,00	0,00	0,00	0,00	0,00	0,00	0,00	0,00	0,00	0,00
Contrib. para o Plano de Previdência do Servidor	899.501,78	849.220,16	852.645,58	852.949,37	874.445,46	895.364,10	893.271,37	1.742.575,36	790.141,79	737.079,02	742.245,52	748.326,47	10.877.765,98	14.120.000,00
Dedução da Receita Para Formação do FUNDEB	6.166.772,28	6.357.395,98	8.264.049,81	6.306.832,70	7.146.565,14	7.744.487,76	7.299.882,84	11.048.363,14	5.766.863,12	8.479.609,20	8.791.757,57	6.433.220,95	89.805.800,49	88.563.053,83
RECEITA CORRENTE LÍQUIDA (III) = (I - II)	35.783.462,57	36.337.759,23	46.338.278,28	40.010.123,06	39.328.414,72	42.545.363,28	40.562.564,77	61.729.696,92	36.306.459,79	48.780.252,38	46.241.362,98	37.042.533,90	511.006.271,88	495.422.179,05
(*) Transferências obrigatórias da União relativas às emendas individuais (art. 166-A, § 1º, da CF) (IV):	0,00	0,00	0,00	0,00	0,00	0,00	0,00	0,00	0,00	0,00	0,00	0,00	0,00	0,00
RECEITA CORRENTE LÍQUIDA AJUSTADA PARA CÁLCULO DOS LIMITES DE ENDIVIDAMENTO (V) = (III - IV):	35.783.462,57	36.337.759,23	46.338.278,28	40.010.123,06	39.328.414,72	42.545.363,28	40.562.564,77	61.729.696,92	36.306.459,79	48.780.252,38	46.241.362,98	37.042.533,90	511.006.271,88	495.422.179,05
(-) Transferências obrigatórias da União relativas às emendas de bancada (art. 166, § 16, da CF) (VI):	0,00	0,00	0,00	0,00	0,00	0,00	0,00	0,00	0,00	0,00	0,00	0,00	0,00	0,00
RECEITA CORRENTE LÍQUIDA AJUSTADA PARA CÁLCULO DOS LIMITES DA DESPESA COM PESSOAL (VII) = (V - VI):	35.783.462,57	36.337.759,23	46.338.278,28	40.010.123,06	39.328.414,72	42.545.363,28	40.562.564,77	61.729.696,92	36.306.459,79	48.780.252,38	46.241.362,98	37.042.533,90	511.006.271,88	495.422.179,05

FONTE:

(RREO) ANEXO 4 – DEMONST. RECEITAS E DESPESAS PREV. DO REGIME PRÓPRIO DE PREV. DOS SERVIDORES (2º BIMESTRE/2020)



Município de São Francisco do Conde - Ba - BA
RELATÓRIO RESUMIDO DA EXECUÇÃO ORÇAMENTÁRIA
DEMONSTRATIVO DAS RECEITAS E DESPESAS PREVIDENCIÁRIAS DO REGIME PRÓPRIO DE PREVIDÊNCIA DOS SERVIDORES
ORÇAMENTOS FISCAL E DA SEGURIDADE SOCIAL
JANEIRO A ABRIL 2020/BIMESTRE MARÇO - ABRIL

RREO - Anexo 4 (LRF, Art. 53, inciso II)

R\$ 1,00

PLANO PREVIDENCIÁRIO

RECEITAS PREVIDENCIÁRIAS - RPPS	PREVISÃO INICIAL	PREVISÃO ATUALIZADA	RECEITAS REALIZADAS			
			Até o Bimestre/2020	Até o Bimestre/2019		
RECEITAS CORRENTES (I)	65.700.000,00	65.700.000,00	12.216.468,16	15.720.303,95		
Receita de Contribuições dos Segurados	14.130.000,00	14.130.000,00	3.017.792,80	3.676.751,47		
Civil	14.130.000,00	14.130.000,00	3.017.792,80	3.676.751,47		
Ativo	13.710.000,00	13.710.000,00	2.770.313,44	3.565.124,81		
Inativo	400.000,00	400.000,00	243.367,44	108.061,77		
Pensionista	20.000,00	20.000,00	4.111,92	3.564,89		
Militar	0,00	0,00	0,00	0,00		
Ativo	0,00	0,00	0,00	0,00		
Inativo	0,00	0,00	0,00	0,00		
Pensionista	0,00	0,00	0,00	0,00		
Receita de Contribuições Patronais	42.050.000,00	42.050.000,00	7.660.252,68	9.847.694,96		
Civil	42.050.000,00	42.050.000,00	7.660.252,68	9.847.694,96		
Ativo	42.050.000,00	42.050.000,00	7.660.252,68	9.847.694,96		
Inativo	0,00	0,00	0,00	0,00		
Pensionista	0,00	0,00	0,00	0,00		
Militar	0,00	0,00	0,00	0,00		
Ativo	0,00	0,00	0,00	0,00		
Inativo	0,00	0,00	0,00	0,00		
Pensionista	0,00	0,00	0,00	0,00		
Receita Patrimonial	9.500.000,00	9.500.000,00	1.487.216,06	2.195.484,18		
Receitas Imobiliárias	0,00	0,00	0,00	0,00		
Receitas de Valores Mobiliários	9.500.000,00	9.500.000,00	1.487.216,06	2.195.484,18		
Outras Receitas Patrimoniais	0,00	0,00	0,00	0,00		
Receita de Serviços	0,00	0,00	0,00	0,00		
Outras Receitas Correntes	20.000,00	20.000,00	51.989,89	373,34		
Compensação Previdenciária do RGPS para o RPPS	10.000,00	10.000,00	51.206,62	373,34		
Aportes Periódicos para Amortização de Déficit Atuarial do RPPS (II)	0,00	0,00	0,00	0,00		
Demais Receitas Correntes	10.000,00	10.000,00	783,27	0,00		
RECEITAS DE CAPITAL (III)	0,00	0,00	252.809,95	0,00		
Alienação de Bens, Direitos e Ativos	0,00	0,00	0,00	0,00		
Amortização de Empréstimos	0,00	0,00	0,00	0,00		
Outras Receitas de Capital	0,00	0,00	252.809,95	0,00		
TOTAL DAS RECEITAS PREVIDENCIÁRIAS RPPS - (IV) = (I + III - II)	65.700.000,00	65.700.000,00	12.216.468,16	15.720.303,95		
DESPESAS PREVIDENCIÁRIAS - RPPS	DOTAÇÃO INICIAL	DOTAÇÃO ATUALIZADA	DESPESAS EMPENHADAS		DESPESAS LIQUIDADAS	
			Até o Bimestre/2020	Até o Bimestre/2019	Até o Bimestre/2020	Até o Bimestre/2019
Benefícios - Civil	31.040.000,00	31.040.000,00	28.226.000,00	23.300.000,00	11.638.399,01	7.822.728,29

Continua 1/3

(RREO) ANEXO 6 – DEMONST. DO RESULTADO PRIMÁRIO - MUNICÍPIOS (2º BIMESTRE/2020)



Município de São Francisco do Conde - Ba - BA
RELATÓRIO RESUMIDO DA EXECUÇÃO ORÇAMENTÁRIA
DEMONSTRATIVO DOS RESULTADOS PRIMÁRIO E NOMINAL
ORÇAMENTOS FISCAL E DA SEGURIDADE SOCIAL
JANEIRO A ABRIL 2020/BIMESTRE MARÇO - ABRIL

RREO - ANEXO 6 (LRF, art 53, inciso III)

R\$ 1,00

RECEITAS PRIMÁRIAS	ACIMA DA LINHA	
	PREVISÃO ATUALIZADA	Até o Bimestre/2020
		RECEITAS REALIZADAS(a)
RECEITAS CORRENTES (I)	509.552.179,05	171.439.608,47
Impostos, Taxas e Contribuições de Melhoria	55.901.689,08	23.508.404,18
I.P.T.U.	5.799.722,24	221.845,90
I.S.S.	34.657.308,79	15.713.762,34
I.T.B.I.	127.102,41	3.868,46
I.R.R.F.	13.891.931,42	6.819.551,20
Outros Impostos, Taxas e Contribuições de Melhoria	1.425.624,22	749.376,28
Contribuições	17.780.566,92	3.515.574,24
Receita Patrimonial	10.278.637,17	1.557.818,97
Aplicações Financeiras(II)	10.278.637,17	1.551.473,21
Outras Receitas Patrimoniais	0,00	6.345,76
Transferências Correntes	423.914.136,33	142.763.688,61
Cota-Parte do FPM	22.645.538,27	7.919.688,10
Cota-Parte do ICMS	326.688.317,12	109.718.498,26
Cota-Parte do IPVA	701.275,35	247.245,50
Cota-Parte do ITR	10.712,25	373,95
Transferências da LC 87/1996	1.388.292,32	0,00
Transferências da LC 61/1989	2.818.080,00	1.028.225,80
Transferências do FUNDEB	24.354.938,16	11.920.743,83
Outras Transferências Correntes	45.306.982,86	11.928.913,17
Demais Receitas Correntes	1.677.149,55	94.122,47
Outras Receitas Financeiras (III)	0,00	0,00
Receitas Correntes Restantes	1.677.149,55	94.122,47
RECEITAS PRIMÁRIAS CORRENTES (IV) = (I-II-III)	499.273.541,88	169.888.135,26
RECEITAS DE CAPITAL (V)	9.451.218,45	753.879,74
Operação de Crédito(VI)	1.858.945,78	501.069,79
Amortização de Empréstimos (VII)	0,00	0,00
Alienação de Bens	0,00	0,00
Receitas de Alienação de Investimentos Temporários (VIII)	0,00	0,00
Receitas de Alienação de Investimentos Permanentes (IX)	0,00	0,00

Continua 1/4

Município de São Francisco do Conde - Ba - BA
RELATÓRIO RESUMIDO DA EXECUÇÃO ORÇAMENTÁRIA
DEMONSTRATIVO DOS RESULTADOS PRIMÁRIO E NOMINAL
ORÇAMENTOS FISCAL E DA SEGURIDADE SOCIAL
JANEIRO A ABRIL 2020/BIMESTRE MARÇO - ABRIL

Continuação 2/4

ACIMA DA LINHA							
RECEITAS PRIMÁRIAS	PREVISÃO ATUALIZADA	Até o Bimestre/2020					
		RECEITAS REALIZADAS(a)					
Outras Alienações de Bens	0,00	0,00					
Transferências de Capital	7.592.272,67	252.809,95					
Convênios	0,00	0,00					
Outras Transferências de Capital	7.592.272,67	252.809,95					
Outras Receitas de Capital	0,00	0,00					
Outras Receitas de Capital Não Primárias (X)	0,00	0,00					
Outras Receitas de Capital Primárias	0,00	0,00					
RECEITAS PRIMÁRIAS DE CAPITAL (XI) = (V - VI - VII - VIII - IX - X)	7.592.272,67	252.809,95					
RECEITA PRIMÁRIA TOTAL (XII) = (IV + XI)	506.865.814,55	170.140.945,21					

DESPESAS PRIMÁRIAS	DOTAÇÃO ATUALIZADA	Até o Bimestre/2020					
		DESPESAS EMPENHADAS	DESPESAS LIQUIDADAS	DESPESAS PAGAS (a)	RESTOS A PAGAR PROCESSADOS PAGOS (b)	RESTOS A PAGAR NÃO PROCESSADOS	
						LIQUIDADOS	PAGOS (c)
DESPESAS CORRENTES (XIII)	460.275.795,77	415.828.696,51	173.287.437,90	148.887.480,25	14.148.769,45	2.961.384,30	2.961.384,30
Pessoal e Encargos Sociais	290.447.561,01	281.618.867,41	111.357.191,61	92.677.028,19	6.765.006,14	4.112,29	4.112,29
Juros e Encargos da Dívida (XIV)	422.500,00	400.500,00	127.693,80	127.693,80	0,00	0,00	0,00
Outras Despesas Correntes	169.405.734,76	133.809.329,10	61.802.552,49	56.082.758,26	7.383.763,31	2.957.272,01	2.957.272,01
Transferências Constitucionais e Legais	0,00	0,00	0,00	0,00	0,00	0,00	0,00
Demais Despesas Correntes	169.405.734,76	133.809.329,10	61.802.552,49	56.082.758,26	7.383.763,31	2.957.272,01	2.957.272,01
DESPESAS PRIMÁRIAS CORRENTES (XV) = (XIII - XIV)	459.853.295,77	415.428.196,51	173.159.744,10	148.759.786,45	14.148.769,45	2.961.384,30	2.961.384,30
DESPESAS DE CAPITAL (XVI)	41.461.424,40	30.155.898,42	7.118.832,79	6.822.756,04	663.602,42	452.069,61	405.103,76
Investimentos	24.649.178,12	13.889.315,66	2.209.999,61	1.913.922,86	663.602,42	452.069,61	405.103,76
Inversões Financeiras	0,00	0,00	0,00	0,00	0,00	0,00	0,00
Concessão de Empréstimos e Financiamentos (XVII)	0,00	0,00	0,00	0,00	0,00	0,00	0,00
Aquisição de Título de Capital já Integralizado (XVIII)	0,00	0,00	0,00	0,00	0,00	0,00	0,00
Aquisição de Título de Crédito (XIX)	0,00	0,00	0,00	0,00	0,00	0,00	0,00
Demais Inversões Financeiras	0,00	0,00	0,00	0,00	0,00	0,00	0,00
Amortização da Dívida (XX)	16.812.246,28	16.266.582,76	4.908.833,18	4.908.833,18	0,00	0,00	0,00
DESPESAS PRIMÁRIAS DE CAPITAL (XXI) = (XVI - XVII - XVIII - XIX - XX)	24.649.178,12	13.889.315,66	2.209.999,61	1.913.922,86	663.602,42	452.069,61	405.103,76
RESERVA DE CONTINGÊNCIA (XXII)	1.100.000,00	0,00	0,00	0,00	0,00	0,00	0,00

Continua 2/4

Município de São Francisco do Conde - Ba - BA
RELATÓRIO RESUMIDO DA EXECUÇÃO ORÇAMENTÁRIA
DEMONSTRATIVO DOS RESULTADOS PRIMÁRIO E NOMINAL
ORÇAMENTOS FISCAL E DA SEGURIDADE SOCIAL
JANEIRO A ABRIL 2020/BIMESTRE MARÇO - ABRIL

Continuação 3/4

DESPESAS PRIMÁRIAS	DOTAÇÃO ATUALIZADA	Até o Bimestre/2020					RESTOS A PAGAR NÃO PROCESSADOS	
		DESPESAS EMPENHADAS	DESPESAS LIQUIDADAS	DESPESAS PAGAS (a)	RESTOS A PAGAR PROCESSADOS PAGOS (b)	LIQUIDADOS	PAGOS (c)	
DESPESA PRIMÁRIA TOTAL (XXIII) = (XV + XXI + XXII)	485.602.473,89	429.317.512,17	175.369.743,71	150.673.709,31	14.812.371,87	3.413.453,91	3.366.488,06	
RESULTADO PRIMÁRIO - Acima da Linha (XXIV) = [XIIa - (XXIIIa + XXIIIb + XXIIIc)]		1.288.375,97						
META FISCAL PARA O RESULTADO PRIMÁRIO		VALOR CORRENTE						
Meta fixada no Anexo de Metas Fiscais da LDO para o exercício de referência		7.097.163,33						
JUROS NOMINAIS		Até o Bimestre/2020						
		VALOR INCORRIDO						
Juros, Encargos e Variações Monetárias Ativos (XXV)		1.551.473,21						
Juros, Encargos e Variações Monetárias Passivos (XXVI)		127.693,80						
Juros, Encargos e Variações Monetárias Passivos (XXVI)		127.693,80						
RESULTADO NOMINAL - Acima da Linha (XXVII) = XXIV + (XXV - XXVI)		2.712.155,38						
META FISCAL PARA O RESULTADO NOMINAL		VALOR CORRENTE						
Meta fixada no Anexo de Metas Fiscais da LDO para o exercício de referência		436.366,21						
ABAIXO DA LINHA								
CÁLCULO DO RESULTADO NOMINAL		Em 31 Dez 2019(a)		Até o Bimestre/2020(b)				
		0,00		0,00				
DÍVIDA CONSOLIDADA (XXVIII)		270.548.074,97		278.359.052,78				
DEDUÇÕES (XXIX)		99.698.839,01		113.248.781,90				
Disponibilidade de Caixa		99.698.839,01		113.248.781,90				
Disponibilidade de Caixa Bruta		125.398.207,50		124.182.744,37				
(-) Restos a Pagar Processados (XXX)		25.699.368,49		10.933.962,47				
Demais Haveres Financeiros		0,00		0,00				
DÍVIDA CONSOLIDADA LÍQUIDA (XXXI) = (XXVIII - XXIX)		170.849.235,96		165.110.270,88				
RESULTADO NOMINAL - Abaixo da Linha (XXXII) = (XXXIa - XXXIb)		5.738.965,08						

Continua 3/4

Município de São Francisco do Conde - Ba - BA
RELATÓRIO RESUMIDO DA EXECUÇÃO ORÇAMENTÁRIA
DEMONSTRATIVO DOS RESULTADOS PRIMÁRIO E NOMINAL
ORÇAMENTOS FISCAL E DA SEGURIDADE SOCIAL
JANEIRO A ABRIL 2020/BIMESTRE MARÇO - ABRIL

Continuação 4/4

AJUSTE METODOLÓGICO	Até o Bimestre/2020
VARIAÇÃO SALDO RPP = (XXXIII) = (XXXa - XXXb)	14.765.406,02
RECEITA DE ALIENAÇÃO DE INVESTIMENTOS PERMANENTES (IX)	0,00
PASSIVOS RECONHECIDOS NA DC (XXXIV)	0,00
VARIAÇÃO CAMBIAL (XXXV)	0,00
PAGAMENTO DE PRECATÓRIOS INTEGRANTES DA DC (XXXVI)	0,00
AJUSTES RELATIVOS AO RPPS (XXXVII)	0,00
OUTROS AJUSTES (XXXVIII)	0,00
RESULTADO NOMINAL AJUSTADO - Abaixo da Linha (XXXIX) = (XXXII - XXXIII - IX + XXXIV + XXXV - XXXVI + XXXVII + XXXVIII)	-9.026.440,94
RESULTADO PRIMÁRIO - Abaixo da Linha (XL) = XXXIX - (XXV - XXVI)	-10.450.220,35
INFORMAÇÕES ADICIONAIS	PREVISÃO ORÇAMENTÁRIA
SALDO DE EXERCÍCIOS ANTERIORES	8.119.133,55
Recursos Arrecadados em Exercícios Anteriores - RPPS	0,00
Superávit Financeiro Utilizado para Abertura e Reabertura de Créditos Adicionais	8.119.133,55
RESERVA ORÇAMENTÁRIA DO RPPS	30.390.000,00

(RREO) ANEXO 7 – DEMONST. DOS RESTOS A PAGAR POR PODER E ÓRGÃO (2º BIMESTRE/2020)



Município de São Francisco do Conde - Ba - BA
RELATÓRIO RESUMIDO DA EXECUÇÃO ORÇAMENTÁRIA
DEMONSTRATIVO DOS RESTOS A PAGAR POR PODER E ÓRGÃO
ORÇAMENTOS FISCAL E DA SEGURIDADE SOCIAL
JANEIRO A ABRIL 2020/BIMESTRE MARÇO - ABRIL

RREO - Anexo 7 (LRF, art. 53, inciso V)

R\$ 1,00

PODER/ÓRGÃO	RESTOS A PAGAR PROCESSADOS					RP NÃO PROCESSADOS						
	Inscritos		Pagos (c)	Cancelados (d)	Saldo e = (a+b) - (c+d)	Inscritos		Liquidados (h)	Pagos (i)	Cancelados (j)	Saldo k = (l+g) - (l+j)	Saldo Total L=(e+k)
Em Exercícios Anteriores (a)	Em 31 de Dezembro de 2019 (b)	Em Exercícios Anteriores (f)				Em 31 de Dezembro de 2019 (g)						
RESTOS A PAGAR (EXCETO INTRA-ORÇAMENTÁRIOS) (I)	9.819.765,60	14.982.309,21	14.812.371,87	-	9.989.702,94	22.841,61	3.563.780,51	3.413.453,91	3.366.488,06	-	220.134,06	10.209.837,00
EXECUTIVO	9.819.765,60	14.982.309,21	14.812.371,87	0,00	9.989.702,94	22.841,61	3.429.906,67	3.303.230,80	3.256.264,95	0,00	196.483,33	10.186.186,27
ADMINISTRAÇÃO DIRETA	9.819.765,60	14.949.665,56	14.779.728,22	0,00	9.989.702,94	22.841,61	3.429.906,67	3.303.230,80	3.256.264,95	0,00	196.483,33	10.186.186,27
ASSESSORIA JURÍDICA DO MUNICÍPIO	0,00	5.481,33	5.481,33	0,00	0,00	0,00	2.152,50	2.152,50	2.152,50	0,00	0,00	0,00
CONSORCIO PÚBLICO INTERMUNICIPAL	0,00	56.664,00	56.664,00	0,00	0,00	0,00	0,00	0,00	0,00	0,00	0,00	0,00
CONTROLADORIA GERAL DO MUNICÍPIO	0,00	8.046,00	8.046,00	0,00	0,00	0,00	0,00	0,00	0,00	0,00	0,00	0,00
ENCARGOS GERAIS DO MUNICÍPIO	78.592,04	75.967,22	0,00	0,00	154.559,26	0,00	162.655,12	103.524,41	103.524,41	0,00	59.130,71	213.689,97
GABINETE DO PREFEITO E DO VICE-PREFEITO	72.282,41	100.708,00	40.708,00	0,00	132.282,41	0,00	0,00	0,00	0,00	0,00	0,00	132.282,41
OUVIDORIA GERAL DO MUNICÍPIO	0,00	86,80	86,80	0,00	0,00	0,00	0,00	0,00	0,00	0,00	0,00	0,00
SEC. MUNICIPAL DE DESENVOLVIMENTO ECONÔM	132.702,97	1.504,27	1.504,27	0,00	132.702,97	0,00	2.626,50	2.626,50	2.626,50	0,00	0,00	132.702,97
SECRETARIA ESPECIAL DE PROJETOS ESTRATÉG	0,00	0,00	0,00	0,00	0,00	0,00	5.885,25	5.885,25	5.885,25	0,00	0,00	0,00
SECRETARIA MUNICIPAL DA FAZENDA E ORÇAME	0,00	192.034,57	192.034,57	0,00	0,00	0,00	99.025,72	99.025,72	99.025,72	0,00	0,00	0,00
SECRETARIA MUNICIPAL DE COMUNICAÇÃO(SEC	0,00	154.424,95	154.424,95	0,00	0,00	5.310,84	60.350,00	60.350,00	60.350,00	0,00	5.310,84	5.310,84
SECRETARIA MUNICIPAL DE CONSERVAÇÃO, SER	0,00	305.348,74	305.348,74	0,00	0,00	0,00	643.931,69	643.931,69	643.931,69	0,00	0,00	0,00
SECRETARIA MUNICIPAL DE CULTURA	370,00	4.071,63	4.071,63	0,00	370,00	0,00	3.390,90	3.390,90	3.390,90	0,00	0,00	370,00
SECRETARIA MUNICIPAL DE DESENVOLVIMENTO :	77.395,85	0,00	0,00	0,00	77.395,85	0,00	0,00	0,00	0,00	0,00	0,00	77.395,85
SECRETARIA MUNICIPAL DE DESENVOLVIMENTO :	380.275,17	78.054,72	82.748,15	0,00	375.581,74	0,00	312.626,17	293.996,78	247.030,93	0,00	65.595,24	441.176,98
SECRETARIA MUNICIPAL DE DIREITOS HUMANOS,	0,00	12.125,00	0,00	0,00	12.125,00	0,00	4.828,00	4.828,00	4.828,00	0,00	0,00	12.125,00
SECRETARIA MUNICIPAL DE EDUCAÇÃO	1.127.377,99	8.838.719,47	8.741.477,02	0,00	1.224.620,44	0,00	629.445,46	587.383,57	587.383,57	0,00	42.061,89	1.266.682,33
SECRETARIA MUNICIPAL DE ESPORTE E LAZER	1.723,33	0,00	0,00	0,00	1.723,33	0,00	0,00	0,00	0,00	0,00	0,00	1.723,33
SECRETARIA MUNICIPAL DE GESTÃO ADMINISTRA	5.290.926,76	328.235,77	569.962,64	0,00	5.049.199,89	17.208,00	63.283,50	61.512,66	61.512,66	0,00	18.978,84	5.068.178,73
SECRETARIA MUNICIPAL DE GOVERNO	0,00	0,00	0,00	0,00	0,00	0,00	9.050,23	9.050,23	9.050,23	0,00	0,00	0,00
SECRETARIA MUNICIPAL DE INFRAESTRUTURA	33.806,99	0,00	0,00	0,00	33.806,99	0,00	249.894,26	249.894,26	249.894,26	0,00	0,00	33.806,99
SECRETARIA MUNICIPAL DE MEIO AMBIENTE, AGF	0,00	75.150,62	75.150,62	0,00	0,00	0,00	8.846,00	8.846,00	8.846,00	0,00	0,00	0,00
SECRETARIA MUNICIPAL DE PLANEJAMENTO	108,90	0,00	0,00	0,00	108,90	0,00	0,00	0,00	0,00	0,00	0,00	108,90
SECRETARIA MUNICIPAL DE SAÚDE	2.624.203,19	4.660.417,47	4.489.394,50	0,00	2.795.226,16	322,77	1.162.840,37	1.157.757,33	1.157.757,33	0,00	5.405,81	2.800.631,97
SECRETARIA MUNICIPAL DE TURISMO	0,00	52.625,00	52.625,00	0,00	0,00	0,00	9.075,00	9.075,00	9.075,00	0,00	0,00	0,00
IPM-INST.PREV.MUNICIPAL DE SAO FRANCISCO DO	0,00	32.643,65	32.643,65	0,00	0,00	0,00	0,00	0,00	0,00	0,00	0,00	0,00
SECRETARIA MUNICIPAL DE GESTÃO ADMINISTRA	0,00	32.643,65	32.643,65	0,00	0,00	0,00	0,00	0,00	0,00	0,00	0,00	0,00
LEGISLATIVO	0,00	0,00	0,00	0,00	0,00	0,00	133.873,84	110.223,11	110.223,11	0,00	23.650,73	23.650,73
CÂMARA MUNICIPAL	0,00	0,00	0,00	0,00	0,00	0,00	133.873,84	110.223,11	110.223,11	0,00	23.650,73	23.650,73
RESTOS A PAGAR (INTRA-ORÇAMENTÁRIOS) (II)	-	897.293,68	-	-	897.293,68	-	-	-	-	-	-	897.293,68
EXECUTIVO	0,00	897.293,68	0,00	0,00	897.293,68	0,00	0,00	0,00	0,00	0,00	0,00	897.293,68
ADMINISTRAÇÃO DIRETA	0,00	897.293,68	0,00	0,00	897.293,68	0,00	0,00	0,00	0,00	0,00	0,00	897.293,68
SECRETARIA MUNICIPAL DE SAÚDE	0,00	897.293,68	0,00	0,00	897.293,68	0,00	0,00	0,00	0,00	0,00	0,00	897.293,68
TOTAL (III) = (I + II):	9.819.765,60	15.879.602,89	14.812.371,87	0,00	10.886.996,62	22.841,61	3.563.780,51	3.413.453,91	3.366.488,06	0,00	220.134,06	11.107.130,68

FONTE:

Evandro Santos Almeida
Prefeito Municipal

Maria Natálie Lourenço da Silva
Secretária da Fazenda

Francisco dos Santos
Contador CRC - Ba - 029.911/O-0

(RREO) ANEXO 8 – DEMONST. DAS RECEITAS E DESPESAS COM MANUTENÇÃO E DESENV. DO ENSINO - MDE (2º BIMESTRE/2020)

MUNICÍPIO DE SÃO FRANCISCO DO CONDE - BA - BA
RELATÓRIO RESUMIDO DA EXECUÇÃO ORÇAMENTÁRIA
DEMONSTRATIVO DAS RECEITAS E DESPESAS COM MANUTENÇÃO E DESENVOLVIMENTO DO ENSINO – MDE
ORÇAMENTOS FISCAL E DA SEGURIDADE SOCIAL
JANEIRO A ABRIL 2020/BIMESTRE MARÇO - ABRIL

RREO - ANEXO 8 (LDB, art. 72)

R\$ 1,00

RECEITAS DO ENSINO				
RECEITA RESULTANTE DE IMPOSTOS (caput do art. 212 da Constituição)	PREVISÃO INICIAL	PREVISÃO ATUALIZADA (a)	RECEITAS REALIZADAS	
			Até o Bimestre (b)	% (c) = (b/a)x100
1- RECEITAS DE IMPOSTOS	19.980.508,08	19.980.508,08	22.759.027,90	113,91
1.1- Receita Resultante do Imposto sobre a Propriedade Predial e Territorial Urbana - IPTU	5.799.722,24	5.799.722,24	221.845,90	3,83
1.1.1- IPTU	5.389.476,85	5.389.476,85	149.455,84	2,77
1.1.2- Multas, Juros de Mora, Dívida Ativa e Outros Encargos do IPTU	410.245,39	410.245,39	72.390,06	17,65
1.2- Receita Resultante do Imposto sobre Transmissão Inter Vivos - ITBI	127.102,41	127.102,41	3.868,46	3,04
1.2.1- ITBI	126.124,42	126.124,42	3.841,22	3,05
1.2.2- Multas, Juros de Mora, Dívida Ativa e Outros Encargos do ITBI	977,99	977,99	27,24	2,79
1.3- Receita Resultante do Imposto sobre Serviços de Qualquer Natureza - ISS	161.752,01	161.752,01	15.713.762,34	9.714,72
1.3.1- ISS	-	0,00	15.420.690,26	0,00
1.3.2- Multas, Juros de Mora, Dívida Ativa e Outros Encargos do ISS	161.752,01	161.752,01	293.072,08	181,19
1.4- Receita Resultante do Imposto de Renda Retido na Fonte - IRRF	13.891.931,42	13.891.931,42	6.819.551,20	49,09
2- RECEITA DE TRANSFERÊNCIAS CONSTITUCIONAIS E LEGAIS	442.815.269,14	442.815.269,14	148.385.482,45	33,51
2.1- Cota-Parte FPM	28.306.922,84	28.306.922,84	9.899.610,02	34,97
2.1.1- Parcela referente à CF, art. 159, I, alínea b	25.971.096,69	25.971.096,69	9.899.610,02	38,12
2.1.2- Parcela referente à CF, art. 159, I, alínea d	1.168.526,34	1.168.526,34	0,00	0,00
2.1.3- Parcela referente à CF, art. 159, I, alínea e	1.167.299,81	1.167.299,81	0,00	0,00
2.2- Cota-Parte ICMS	408.360.396,40	408.360.396,40	137.148.122,75	33,59
2.3- ICMS-Desoneração – L.C. nº87/1996	1.735.365,40	1.735.365,40	0,00	0,00
2.4- Cota-Parte IPI-Exportação	3.522.600,00	3.522.600,00	1.028.225,80	29,19
2.5- Cota-Parte ITR	13.390,31	13.390,31	467,41	3,49
2.6- Cota-Parte IPVA	876.594,19	876.594,19	309.056,47	35,26
2.7- Cota-Parte IOF-Ouro	-	0,00	0,00	0,00
3- TOTAL DA RECEITA DE IMPOSTOS (1 + 2)	462.795.777,22	462.795.777,22	171.144.510,35	36,98
RECEITAS ADICIONAIS PARA FINANCIAMENTO DO ENSINO				
RECEITAS ADICIONAIS PARA FINANCIAMENTO DO ENSINO	PREVISÃO INICIAL	PREVISÃO ATUALIZADA (a)	RECEITAS REALIZADAS	
			Até o Bimestre (b)	% (c) = (b/a)x100
4- RECEITA DA APLICAÇÃO FINANCEIRA DE OUTROS RECURSOS DE IMPOSTOS VINC. AO ENSINO	-	0,00	0,00	0,00
5- RECEITA DE TRANSFERÊNCIAS DO FNDE	3.296.298,41	3.296.298,41	400.698,46	12,16
5.1- Transferências do Salário-Educação	1.210.294,48	1.210.294,48	379.462,44	31,35
5.2- Transferências Diretas - PDDE	11.180,00	11.180,00	5.640,00	50,45
5.3- Transferências Diretas - PNAE	1.226.173,52	1.226.173,52	0,00	0,00
5.4- Transferências Diretas - PNATE	711.778,41	711.778,41	0,00	0,00
5.5- Outras Transferências do FNDE	19.872,00	19.872,00	0,00	0,00
5.6- Aplicação Financeira dos Recursos do FNDE	117.000,00	117.000,00	15.596,02	13,33
6- RECEITA DE TRANSFERÊNCIAS DE CONVÊNIOS	306.793,00	306.793,00	0,00	0,00
6.1- Transferências de Convênios	306.793,00	306.793,00	0,00	0,00
6.2- Aplicação Financeira dos Recursos de Convênios	-	0,00	0,00	0,00
7- RECEITA DE OPERAÇÕES DE CRÉDITO	-	0,00	0,00	0,00
8- OUTRAS RECEITAS PARA FINANCIAMENTO DO ENSINO	13.167.593,92	13.167.593,92	483,85	0,00
9- TOTAL DAS RECEITAS ADICIONAIS PARA FINANCIAMENTO DO ENSINO (4 + 5 + 6 + 7 + 8)	16.770.685,33	16.770.685,33	401.182,31	2,39
FUNDEB				
RECEITAS DO FUNDEB	PREVISÃO INICIAL	PREVISÃO ATUALIZADA (a)	RECEITAS REALIZADAS	
			Até o Bimestre (b)	% (c) = (b/a)x100
10- RECEITAS DESTINADAS AO FUNDEB	88.095.888,60	88.095.888,60	29.471.450,84	33,45
10.1- Cota-Parte FPM Destinada ao FUNDEB – (20% de 2.1.1)	5.194.219,34	5.194.219,34	1.979.921,92	38,12
10.2- Cota-Parte ICMS Destinada ao FUNDEB – (20% de 2.2)	81.672.079,28	81.672.079,28	27.429.624,49	33,59
10.3- ICMS-Desoneração Destinada ao FUNDEB – (20% de 2.3)	347.073,08	347.073,08	0,00	0,00
10.4- Cota-Parte IPI-Exportação Destinada ao FUNDEB – (20% de 2.4)	704.520,00	704.520,00	0,00	0,00
10.5- Cota-Parte ITR ou ITR Arrecadados Destinados ao FUNDEB – (20% de (1.5 + 2.5))	2.678,06	2.678,06	93,46	3,49
10.6- Cota-Parte IPVA Destinada ao FUNDEB – (20% de 2.6)	175.318,84	175.318,84	61.810,97	35,26
11- RECEITAS RECEBIDAS DO FUNDEB	24.390.288,16	24.390.288,16	11.926.363,29	48,90
11.1- Transferências de Recursos do FUNDEB	24.354.938,16	24.354.938,16	7.938.096,31	32,59
11.2- Complementação da União ao FUNDEB	-	0,00	3.982.647,52	0,00
11.3- Receita de Aplicação Financeira dos Recursos do FUNDEB	35.350,00	35.350,00	5.619,46	15,90
12- RESULTADO LÍQUIDO DAS TRANSFERÊNCIAS DO FUNDEB (11.1 – 10)	-63.740.950,44	-63.740.950,44	-21.533.354,53	33,78
DECRÉSCIMO RESULTANTE DAS TRANSFERÊNCIAS DO FUNDEB				

Continuação 2/3

MUNICÍPIO DE SÃO FRANCISCO DO CONDE - BA - BA
RELATÓRIO RESUMIDO DA EXECUÇÃO ORÇAMENTÁRIA
DEMONSTRATIVO DAS RECEITAS E DESPESAS COM MANUTENÇÃO E DESENVOLVIMENTO DO ENSINO – MDE
ORÇAMENTOS FISCAL E DA SEGURIDADE SOCIAL
JANEIRO A ABRIL 2020/BIMESTRE MARÇO - ABRIL

DESPESAS DO FUNDEB	DOTAÇÃO INICIAL	DOTAÇÃO ATUALIZADA (d)	DESPESAS EMPENHADAS		DESPESAS LIQUIDADAS	
			Até o Bimestre (e)	% (f)=(e/d)x100	Até o Bimestre (g)	% (h)=(g/d)x100
13- PAGAMENTO DOS PROFISSIONAIS DO MAGISTÉRIO	30.594.555,22	32.670.555,22	32.092.555,19	98,23	13.101.200,27	40,10
13.1- Com Educação Infantil	7.682.532,04	17.432.410,76	16.855.410,76	96,69	12.959.276,75	74,34
13.2- Com Ensino Fundamental	22.912.023,18	15.238.144,46	15.237.144,43	99,99	141.923,52	0,93
14- OUTRAS DESPESAS	3.395.856,14	3.395.856,14	2.951.898,83	86,93	140.457,53	4,14
14.1- Com Educação Infantil	852.666,32	1.235.665,74	990.486,56	80,16	138.820,24	11,23
14.2- Com Ensino Fundamental	2.543.189,82	2.160.190,40	1.961.412,27	90,80	1.637,29	0,08
15- TOTAL DAS DESPESAS DO FUNDEB (13 + 14)	33.990.411,36	36.066.411,36	35.044.454,02	97,17	13.241.657,80	36,71
DEDUÇÕES PARA FINS DE LIMITE DO FUNDEB					VALOR	
16- RESTOS A PAGAR INSCRITOS NO EXERCÍCIO SEM DISPONIBILIDADE FINANCEIRA DE RECURSOS DO FUNDEB						
16.1 - FUNDEB 60%						-
16.2 - FUNDEB 40%						-
17- DESPESAS CUSTEADAS COM O SUPERÁVIT FINANCEIRO, DO EXERCÍCIO ANTERIOR, DO FUNDEB						0,00
17.1 - FUNDEB 60%						0,00
17.2 - FUNDEB 40%						0,00
18- TOTAL DAS DEDUÇÕES CONSIDERADAS PARA FINS DE LIMITE DO FUNDEB (16 + 17)						0,00
INDICADORES DO FUNDEB					VALOR	
19- TOTAL DAS DESPESAS DO FUNDEB PARA FINS DE LIMITE (15 - 18)						13.241.657,80
19.1 - Mínimo de 60% do FUNDEB na Remuneração do Magistério ¹ (13 - (16.1 + 17.1)) / (11) x 100) %						109,85
19.2 - Máximo de 40% em Despesa com MDE, que não Remuneração do Magistério (14 - (16.2 + 17.2)) / (11) x 100) %						1,18
19.3 - Máximo de 5% não Aplicado no Exercício (100 - (19.1 + 19.2)) %						-11,03
CONTROLE DA UTILIZAÇÃO DE RECURSOS NO EXERCÍCIO SUBSEQÜENTE					VALOR	
20 - RECURSOS RECEBIDOS DO FUNDEB EM 2019 QUE NÃO FORAM UTILIZADOS						0,00
21 - DESPESAS CUSTEADAS COM O SALDO DO ITEM 20 ATÉ O 1º TRIMESTRE DE 2020 *						0,00
MANUTENÇÃO E DESENVOLVIMENTO DO ENSINO – DESPESAS CUSTEADAS COM A RECEITA RESULTANTE DE IMPOSTOS E RECURSOS DO FUNDEB						
DESPESAS COM AÇÕES TÍPICAS DE MDE	DOTAÇÃO INICIAL	DOTAÇÃO ATUALIZADA (d)	DESPESAS EMPENHADAS		DESPESAS LIQUIDADAS	
			Até o Bimestre (e)	% (f)=(e/d)x100	Até o Bimestre (g)	% (h)=(g/d)x100
22- EDUCAÇÃO INFANTIL	29.082.240,89	35.349.185,80	34.187.180,80	96,71	14.365.506,24	40,64
22.1- Creche	0,00	0,00	0,00	0,00	0,00	0,00
22.1.1- Despesas Custeadas com Recursos do FUNDEB	0,00	0,00	0,00	0,00	0,00	0,00
22.1.2- Despesas Custeadas com Outros Recursos de Impostos	0,00	0,00	0,00	0,00	0,00	0,00
22.2- Pré-escola	0,00	0,00	0,00	0,00	0,00	0,00
22.2.1- Despesas Custeadas com Recursos do FUNDEB	0,00	0,00	0,00	0,00	0,00	0,00
22.2.2- Despesas Custeadas com Outros Recursos de Impostos	0,00	0,00	0,00	0,00	0,00	0,00
23- ENSINO FUNDAMENTAL	106.020.429,90	101.829.484,99	100.241.765,38	98,44	30.837.617,80	30,28
23.1- Despesas Custeadas com Recursos do FUNDEB	25.455.213,00	17.398.334,86	17.198.556,70	98,85	143.560,81	0,83
23.2- Despesas Custeadas com Outros Recursos de Impostos	80.565.216,90	84.431.150,13	83.043.208,68	98,36	30.694.056,99	36,35
24- ENSINO MÉDIO	0,00	0,00	0,00	0,00	0,00	0,00
25- ENSINO SUPERIOR	0,00	0,00	0,00	0,00	0,00	0,00
26- ENSINO PROFISSIONAL NÃO INTEGRADO AO ENSINO REGULAR	0,00	0,00	0,00	0,00	0,00	0,00
27- OUTRAS	0,00	0,00	0,00	0,00	0,00	0,00
28- TOTAL DAS DESPESAS COM AÇÕES TÍPICAS DE MDE (22 + 23 + 24 + 25 + 26 + 27)	135.102.670,79	137.178.670,79	134.428.946,18	98,00	45.203.124,04	32,95
DEDUÇÕES CONSIDERADAS PARA FINS DE LIMITE CONSTITUCIONAL					VALOR	
29- RESULTADO LÍQUIDO DAS TRANSFERÊNCIAS DO FUNDEB = (12)						-21.533.354,53
30- DESPESAS CUSTEADAS COM A COMPLEMENTAÇÃO DO FUNDEB NO EXERCÍCIO						3.982.647,52
31- DESPESAS CUSTEADAS COM O SUPERÁVIT FINANCEIRO, DO EXERCÍCIO ANTERIOR, DO FUNDEB						-
32- DESPESAS CUSTEADAS COM O SUPERÁVIT FINANCEIRO, DO EXERCÍCIO ANTERIOR, DE OUTROS RECURSOS DE IMPOSTOS						0,00
33- RESTOS A PAGAR INSCRITOS NO EXERCÍCIO SEM DISPONIBILIDADE FINANCEIRA DE RECURSOS DE IMPOSTOS VINCULADOS AO ENSINO*						-
34- CANCELAMENTO, NO EXERCÍCIO, DE RESTOS A PAGAR INSCRITOS COM DISPONIBILIDADE FINANCEIRA DE RECURSOS DE IMPOSTOS VINCULADOS AO ENSINO = (44)						-
35- TOTAL DAS DEDUÇÕES CONSIDERADAS PARA FINS DE LIMITE CONSTITUCIONAL (29 + 30 + 31 + 32 + 33 + 34)						-17.550.707,01
36- TOTAL DAS DESPESAS PARA FINS DE LIMITE ((22 + 23) - (35))						62.753.831,05
37- PERCENTUAL DE APLICAÇÃO EM MDE SOBRE A RECEITA LÍQUIDA DE IMPOSTOS ((36) / (3) x 100) % - LIMITE CONSTITUCIONAL 25%						36,67
OUTRAS INFORMAÇÕES PARA CONTROLE						
OUTRAS DESPESAS CUSTEADAS COM RECEITAS ADICIONAIS PARA FINANCIAMENTO DO ENSINO	DOTAÇÃO INICIAL	DOTAÇÃO ATUALIZADA (d)	DESPESAS EMPENHADAS		DESPESAS LIQUIDADAS	
			Até o Bimestre (e)	% (f)=(e/d)x100	Até o Bimestre (g)	% (h)=(g/d)x100
38- DESPESAS CUSTEADAS COM A APLICAÇÃO FINANCEIRA DE OUTROS RECURSOS DE IMPOSTOS VINCULADOS AO ENSINO	0,00	0,00	0,00	0,00	0,00	0,00
39- DESPESAS CUSTEADAS COM A CONTRIBUIÇÃO SOCIAL DO SALÁRIO-EDUCAÇÃO	1.222.294,48	1.222.294,48	682.702,30	55,85	382.941,15	31,33
40- DESPESAS CUSTEADAS COM OPERAÇÕES DE CRÉDITO	0,00	0,00	0,00	0,00	0,00	0,00
41- DESPESAS CUSTEADAS COM OUTRAS RECEITAS PARA FINANCIAMENTO DO ENSINO	6.409.432,87	9.359.432,87	5.910.409,29	63,15	173.476,96	1,85
42- TOTAL DAS OUTRAS DESPESAS CUSTEADAS COM RECEITAS ADICIONAIS PARA FINANCIAMENTO DO ENSINO (38 + 39 + 40 + 41)	7.631.727,35	10.581.727,35	6.593.111,59	62,31	556.418,11	5,26
43- TOTAL GERAL DAS DESPESAS COM MDE (28 + 42)	142.734.398,14	147.760.398,14	141.022.057,77	95,44	45.759.542,15	30,97
RESTOS A PAGAR INSCRITOS COM DISPONIBILIDADE FINANCEIRA DE RECURSOS DE IMPOSTOS VINCULADOS AO ENSINO			SALDO ATÉ O BIMESTRE		CANCELADO EM 2020 (j)	
44- RESTOS A PAGAR DE DESPESAS COM MDE			0,00		0,00	
44.1 - Executadas com Recursos de Impostos Vinculados ao Ensino			0,00		0,00	
44.2 - Executadas com Recursos do FUNDEB			0,00		0,00	

MUNICÍPIO DE SÃO FRANCISCO DO CONDE - BA - BA
RELATÓRIO RESUMIDO DA EXECUÇÃO ORÇAMENTÁRIA
DEMONSTRATIVO DAS RECEITAS E DESPESAS COM MANUTENÇÃO E DESENVOLVIMENTO DO ENSINO – MDE
ORÇAMENTOS FISCAL E DA SEGURIDADE SOCIAL
JANEIRO A ABRIL 2020/BIMESTRE MARÇO - ABRIL

Continuação 3/3

CONTROLE DA DISPONIBILIDADE FINANCEIRA	FUNDEB	SALÁRIO EDUCAÇÃO
45- DISPONIBILIDADE FINANCEIRA EM 31 DE DEZEMBRO DE 2019	2.183.594,60	97.455,28
46- (+) INGRESSO DE RECURSOS ATÉ O BIMESTRE	11.920.743,83	379.462,44
47- (-) PAGAMENTOS EFETUADOS ATÉ O BIMESTRE	11.106.821,46	248.052,15
47.1 Orçamento do Exercício	11.106.821,46	248.052,15
47.2 Restos a Pagar	0,00	0,00
48- (+) RECEITA DE APLICAÇÃO FINANCEIRA DOS RECURSOS ATÉ O BIMESTRE	5.619,46	862,62
49- (=) DISPONIBILIDADE FINANCEIRA ATÉ O BIMESTRE	3.003.136,43	229.728,19
50- (+) Ajustes	0,00	0,00
50.1.(+) Retenções	0,00	0,00
50.2.(-) Valores a recuperar	0,00	0,00
50.3.(+) Outros valores extraorçamentários	0,00	0,00
50.4.(+) Conciliação bancária	0,00	0,00
51- (=) SALDO FINANCEIRO CONCILIADO	3.003.136,43	229.728,19

São Francisco do Conde - Ba, 23/05/2020

Evandro Santos Almeida
Prefeito Municipal

Maria Natalice Lourenço da Silva
Secretária da Fazenda

Francisco dos Santos
Contador CRC - Ba - 029.911/O-0

FONTE:

¹ Limites mínimos anuais a serem cumpridos no encerramento do exercício.

² Art. 21, § 2º, Lei 11.494/2007: "Até 5% dos recursos recebidos à conta dos Fundos, inclusive relativos à complementação da União recebidos nos termos do §1º do art. 6º desta Lei, poderão ser utilizados no 1º trimestre do exercício imediatamente subsequente, mediante abertura de crédito adicional."

³ Caput do art. 212 da CF/1988

⁴ Os valores referentes à parcela dos Restos a Pagar inscritos sem disponibilidade financeira vinculada à educação deverão ser informados somente no RREO do último bimestre do exercício

⁵ Limites mínimos anuais a serem cumpridos no encerramento do exercício, no âmbito de atuação prioritária, conforme LDB, art. 11, V.

⁶ Nos cinco primeiros bimestres do exercício o acompanhamento poderá ser feito com base na despesa empenhada ou na despesa liquidada. No último bimestre do exercício, o valor deverá corresponder ao total da despesa empenhada.

⁷ Essa coluna poderá ser apresentada somente no último bimestre.

(RREO) ANEXO 12 – DEMONST. DAS RECEITAS E DESPESAS COM AÇÕES E SERVIÇOS PÚBLICOS DE SAÚDE (2º BIMESTRE/2020)



Município de São Francisco do Conde - Ba - BA
RELATÓRIO RESUMIDO DA EXECUÇÃO ORÇAMENTÁRIA
DEMONSTRATIVO DAS RECEITAS E DESPESAS COM AÇÕES E SERVIÇOS PÚBLICOS DE SAÚDE
ORÇAMENTOS FISCAL E DA SEGURIDADE SOCIAL
JANEIRO A ABRIL 2020/BIMESTRE MARÇO - ABRIL

Página 1/5

RREO - ANEXO 12 (LC 141/2012, art. 35)

R\$ 1,00

RECEITAS RESULTANTES DE IMPOSTOS E TRANSFERÊNCIAS CONSTITUCIONAIS E LEGAIS	PREVISÃO INICIAL	PREVISÃO ATUALIZADA (a)	RECEITAS REALIZADAS						
			Até o Bimestre(b)	%(b/a)*100					
RECEITA DE IMPOSTOS LÍQUIDA (I)	19.980.508,08	19.980.508,08	22.759.027,90	113,91					
Receita Resultante do Imposto Predial e Territorial Urbano - IPTU	5.799.722,24	5.799.722,24	221.845,90	3,83					
IPTU	5.389.476,85	5.389.476,85	149.455,84	2,77					
Multas, Juros de Mora, Dívida Ativa e outros Encargos do IPTU	410.245,39	410.245,39	72.390,06	17,65					
Receita Resultante do Imposto Sobre Transmissão de Bens Intervivos - ITBI	127.102,41	127.102,41	3.868,46	3,04					
ITBI	126.124,42	126.124,42	3.841,22	3,05					
Multas, Juros de Mora, Dívida Ativa e outros Encargos do ITBI	977,99	977,99	27,24	2,79					
Receita Resultante do Imposto Sobre Serviços de Qualquer Natureza - ISS	161.752,01	161.752,01	15.713.762,34	9.714,72					
ISS	0,00	0,00	15.420.690,26	0,00					
Multas, Juros de Mora, Dívida Ativa e outros Encargos do ISS	161.752,01	161.752,01	293.072,08	181,19					
Receita Resultante do Imposto sobre a Renda e Proventos de qualquer Natureza Retido na Fonte - IRRF	13.891.931,42	13.891.931,42	6.819.551,20	49,09					
RECEITA DE TRANSFERÊNCIAS CONSTITUCIONAIS E LEGAIS (II)	414.508.346,30	440.479.442,99	148.385.482,45	33,69					
Cota-Parte FPM	25.971.096,69	25.971.096,69	9.899.610,02	38,12					
Cota-Parte ITR	13.390,31	13.390,31	467,41	3,49					
Cota-Parte IPVA	876.594,19	876.594,19	309.056,47	35,26					
Cota-Parte ICMS	408.360.396,40	408.360.396,40	137.148.122,75	33,59					
Cota-Parte IPI-Exportação	3.522.600,00	3.522.600,00	1.028.225,80	29,19					
Compensações Financeiras Provenientes de Impostos e Transferências Constitucionais	1.735.365,40	1.735.365,40	0,00	0,00					
Desoneração ICMS (LC 87/96)	1.735.365,40	1.735.365,40	0,00	0,00					
TOTAL DAS RECEITAS RESULTANTES DE IMPOSTOS E TRANSFERÊNCIAS CONSTITUCIONAIS E LEGAIS (III) = I + II	460.459.951,07	460.459.951,07	171.144.510,35	37,17					
DESPESAS COM AÇÕES E SERVIÇOS PÚBLICOS DE SAÚDE(ASPS) POR SUBFUNÇÃO E CATEGORIA ECONÔMICA	DOTAÇÃO INICIAL	DOTAÇÃO ATUALIZADA (c)	DESPESAS EMPENHADAS		DESPESAS LIQUIDADAS		DESPESAS PAGAS		Inscritas em Restos a Pagar não Processados (g)
			Até Bimestre (d)	% (d/c)*100	Até Bimestre (e)	% (e/c)*100	Até Bimestre (f)	%(f/c)*100	
ATENÇÃO BÁSICA (IV)	17.445.798,90	19.793.258,40	17.945.060,91	90,66	5.405.864,29	27,31	4.043.138,43	20,43	-
Despesas Correntes	17.388.298,90	18.491.131,51	17.046.932,06	92,19	5.039.734,82	27,25	3.848.895,17	20,81	-
Despesas de Capital	57.500,00	1.302.126,89	898.128,85	68,97	366.129,47	28,12	194.243,26	14,92	-
ASSISTÊNCIA HOSPITALAR E AMBULATORIAL (V)	29.454.903,00	22.212.828,63	14.781.888,69	66,55	9.967.253,56	44,87	9.717.494,19	43,75	-
Despesas Correntes	28.484.903,00	22.052.828,63	14.781.888,69	67,03	9.967.253,56	45,20	9.717.494,19	44,06	-
Despesas de Capital	970.000,00	160.000,00	0,00	0,00	0,00	0,00	0,00	0,00	-
SUORTE PROFILÁTICO E TERAPÊUTICO (VI)	990.000,00	661.750,00	292.522,40	44,20	78.326,30	11,84	78.326,30	11,84	-
Despesas Correntes	989.000,00	660.750,00	292.522,40	44,27	78.326,30	11,85	78.326,30	11,85	-
Despesas de Capital	1.000,00	1.000,00	0,00	0,00	0,00	0,00	0,00	0,00	-
VIGILÂNCIA SANITÁRIA (VII)	322.972,65	160.816,26	110.260,29	68,56	32.150,84	19,99	24.112,83	14,99	-
Despesas Correntes	321.972,65	159.816,26	110.260,29	68,99	32.150,84	20,12	24.112,83	15,09	-
Despesas de Capital	1.000,00	1.000,00	0,00	0,00	0,00	0,00	0,00	0,00	-
VIGILÂNCIA EPIDEMIOLÓGICA (VIII)	2.191.392,14	2.269.698,29	2.239.109,86	98,65	669.149,50	29,48	510.983,48	22,51	-
Despesas Correntes	2.190.392,14	2.268.698,29	2.239.109,86	98,70	669.149,50	29,49	510.983,48	22,52	-
Despesas de Capital	1.000,00	1.000,00	0,00	0,00	0,00	0,00	0,00	0,00	-
ALIMENTAÇÃO E NUTRIÇÃO (IX)	0,00	0,00	0,00	0,00	0,00	0,00	0,00	0,00	-

Município de São Francisco do Conde - Ba - BA
RELATÓRIO RESUMIDO DA EXECUÇÃO ORÇAMENTÁRIA
DEMONSTRATIVO DAS RECEITAS E DESPESAS COM AÇÕES E SERVIÇOS PÚBLICOS DE SAÚDE
ORÇAMENTOS FISCAL E DA SEGURIDADE SOCIAL
JANEIRO A ABRIL 2020/BIMESTRE MARÇO - ABRIL

DESPESAS COM AÇÕES E SERVIÇOS PÚBLICOS DE SAÚDE (ASPS) POR SUBFUNÇÃO E CATEGORIA ECONÔMICA	DOTAÇÃO INICIAL	DOTAÇÃO ATUALIZADA (c)	DESPESAS EMPENHADAS		DESPESAS LIQUIDADAS		DESPESAS PAGAS		Inscritas em Restos a Pagar não Processados (g)
			Até Bimestre (d)	% (d/c)*100	Até Bimestre (e)	% (e/c)*100	Até Bimestre (f)	% (f/c)*100	
Despesas Correntes	0,00	0,00	0,00	0,00	0,00	0,00	0,00	0,00	-
Despesas de Capital	0,00	0,00	0,00	0,00	0,00	0,00	0,00	0,00	-
OUTRAS SUBFUNÇÕES (X)	28.291.103,90	33.997.819,01	30.909.922,18	90,92	11.260.324,94	33,12	9.433.786,97	27,75	-
Despesas Correntes	28.285.853,90	32.853.569,01	30.870.459,68	93,96	11.260.324,94	34,27	9.433.786,97	28,71	-
Despesas de Capital	5.250,00	1.144.250,00	39.462,50	3,45	0,00	0,00	0,00	0,00	-
TOTAL (XI) = (IV + V + VI + VII + VIII + IX + X)	78.696.170,59	79.096.170,59	66.278.764,33	83,80	27.413.069,43	34,66	23.807.842,20	30,10	-
APURAÇÃO DO CUMPRIMENTO DO LIMITE MÍNIMO PARA APLICAÇÃO EM ASPS					DESPESAS EMPENHADAS (d)	DESPESAS LIQUIDADAS (e)	DESPESAS PAGAS (f)		
Total das Despesas com ASPS (XII) = (XI)					66.278.764,33	27.413.069,43	23.807.842,20		
(-) Restos a Pagar Não Processados Inscritos Indevidamente no Exercício sem Disponibilidade Financeira (XIII)					0,00	0,00	0,00		
(-) Despesas Custeadas com Recursos Vinculados à Parcela do Percentual Mínimo que não foi Aplicada em ASPS em Exercícios Anteriores (XIV)					0,00	0,00	0,00		
(-) Despesas Custeadas com Disponibilidade de Caixa Vinculada aos Restos a Pagar Cancelados (XV)					0,00	0,00	0,00		
(=) VALOR APLICADO EM ASPS (XVI) = (XII - XIII - XIV - XV)					66.278.764,33	27.413.069,43	23.807.842,20		
Despesa Mínima a ser Aplicada em ASPS (XVII) = (III) x 15% (LC 141/2012)							25.671.676,55		
Despesa Mínima a ser Aplicada em ASPS (XVII) = (III) x % (Lei Orgânica Municipal)							0,00		
Diferença entre o Valor Aplicado e a Despesa Mínima a ser Aplicada (XVIII) = (XVI (d ou e) - XVII)					40.607.087,78	1.741.392,88	-		
Limite não Cumprido (XIX) = (XVIII) (Quando valor for inferior a zero)					0,00	-	-		
PERCENTUAL DA RECEITA DE IMPOSTOS E TRANSFERÊNCIAS CONSTITUCIONAIS E LEGAIS APLICADO EM ASPS (XVI / III)*100 (mínimo de 15% conforme LC n° 141/2012 ou % da Lei Orgânica Municipal)					38,73	16,02	-		
CONTROLE DO VALOR REFERENTE AO PERCENTUAL MÍNIMO NÃO CUMPRIDO EM EXERCÍCIOS ANTERIORES PARA FINS DE APLICAÇÃO DOS RECURSOS VINCULADOS CONFORME ARTIGOS 25 E 26 DA LC 141/2012				LIMITE NÃO CUMPRIDO					
				Saldo Inicial (no exercício atual) (h)	Despesas Custeadas no Exercício de Referência			Saldo Final (não aplicado) ¹ (l = h - (i ou j))	
					Empenhadas (i)	Liquidadas (j)	Pagas (k)		
Diferença de limite não cumprido em 2020				-	-	-	-	-	
Diferença de limite não cumprido em 2019				-	-	-	-	-	
Diferença de limite não cumprido em Exercícios Anteriores				-	-	-	-	-	
TOTAL DA DIFERENÇA DE LIMITE NÃO CUMPRIDO EM EXERCÍCIOS ANTERIORES (XX)				-	-	-	-	-	

Município de São Francisco do Conde - Ba - BA
RELATÓRIO RESUMIDO DA EXECUÇÃO ORÇAMENTÁRIA
DEMONSTRATIVO DAS RECEITAS E DESPESAS COM AÇÕES E SERVIÇOS PÚBLICOS DE SAÚDE
ORÇAMENTOS FISCAL E DA SEGURIDADE SOCIAL
JANEIRO A ABRIL 2020/BIMESTRE MARÇO - ABRIL

EXECUÇÃO DE RESTOS A PAGAR

EXERCÍCIO DO EMPENHO ²	Valor Mínimo para aplicação em ASPS (m)	Valor aplicado em ASPS no exercício (n)	Valor aplicado além do limite mínimo (o) = (n - m), se < 0, então (o) = 0	Total Inscrito em RP no exercício (p)	RPNP Insc. Indevidamente no Exercício sem Disp. Financeira q = (XIII)d	Valor inscrito em RP considerado no Limite (r) = (p - (o + p)) se < 0, então (r) = (0)	Total de RP pagos (s)	Total de RP a pagar (t)	Total de RP cancelados ou prescritos (u)	Diferença entre o valor aplicado além do limite e o total de RP cancelados (v) = ((o + q) - u))
	0,00	0,00	0,00	0,00	0,00	0,00	-	0,00	-	0,00
TOTAL DOS RESTOS A PAGAR CANCELADOS OU PRESCRITOS ATÉ O FINAL DO EXERCÍCIO ATUAL QUE AFETARAM O CUMPRIMENTO DO LIMITE (XXI)										0,00
TOTAL DOS RESTOS A PAGAR CANCELADOS OU PRESCRITOS ATÉ O FINAL DO EXERCÍCIO ANTERIOR QUE AFETARAM O CUMPRIMENTO DO LIMITE (XXII)										0,00
TOTAL DOS RESTOS A PAGAR CANCELADOS OU PRESCRITOS NO EXERCÍCIO ATUAL QUE AFETARAM O CUMPRIMENTO DO LIMITE (XXIII) = (XXI - XXII)										0,00

CONTROLE DE RESTOS A PAGAR CANCELADOS OU PRESCRITOS CONSIDERADOS PARA FINS DE APLICAÇÃO DA DISPONIBILIDADE DE CAIXA CONFORME ARTIGO 24 §1º E 2º DA LC 141/2012	RESTOS A PAGAR CANCELADOS OU PRESCRITOS				Saldo Final (não aplicado) (aa) = (w - (x ou y))
	Saldo Inicial (w)	Despesas Custeadas no Exercício de Referência			
		Empenhadas (x)	Liquidadas (y)	Pagas (z)	
	0,00	0,00	0,00	0,00	0,00
	0,00	0,00	0,00	0,00	0,00
	0,00	0,00	0,00	0,00	0,00
TOTAL DE RESTOS A PAGAR CANCELADOS OU PRESCRITOS A COMPENSAR (XXVII)	0,00	0,00	0,00	0,00	0,00

RECEITAS ADICIONAIS PARA O FINANCIAMENTO DA SAÚDE NÃO COMPUTADAS NO CÁLCULO DO MÍNIMO	PREVISÃO INICIAL	PREVISÃO ATUALIZADA (a)	RECEITAS REALIZADAS	
			Até o Bimestre (b)	% (b/a)*100
RECEITAS DE TRANSFERÊNCIAS PARA A SAÚDE (XXVIII)	6.479.467,63	6.479.467,63	2.813.620,09	43,42
Proveniente da União - Fundo a Fundo	6.479.467,63	6.479.467,63	2.813.620,09	43,42
Proveniente dos Estados	0,00	0,00	0,00	0,00
Proveniente de outros Municípios	0,00	0,00	0,00	0,00
RECEITA DE OPERAÇÕES DE CRÉDITO INTERNAS E EXTERNAS VINCULADAS A SAÚDE (XXIX)	0,00	0,00	0,00	0,00
OUTRAS RECEITAS (XXX)	12.894,32	12.894,32	1.790,57	13,89
TOTAL DE RECEITAS ADICIONAIS PARA FINANCIAMENTO DA SAÚDE (XXXI) = (XXVIII + XXIX + XXX)	6.492.361,95	6.492.361,95	2.815.410,66	43,36

Município de São Francisco do Conde - Ba - BA
RELATÓRIO RESUMIDO DA EXECUÇÃO ORÇAMENTÁRIA
DEMONSTRATIVO DAS RECEITAS E DESPESAS COM AÇÕES E SERVIÇOS PÚBLICOS DE SAÚDE
ORÇAMENTOS FISCAL E DA SEGURIDADE SOCIAL
JANEIRO A ABRIL 2020/BIMESTRE MARÇO - ABRIL

DESPESAS COM SAÚDE NÃO COMPUTADAS NO CÁLCULO DO MÍNIMO

DESPESAS COM SAÚDE POR SUBFUNÇÕES E CATEGORIA ECONÔMICA NÃO COMPUTADAS NO CÁLCULO DO MÍNIMO	DOTAÇÃO INICIAL	DOTAÇÃO ATUALIZADA (c)	DESPESAS EMPENHADAS		DESPESAS LIQUIDADAS		DESPESAS PAGAS		Inscritas em Restos a Pagar não Processados (g)
			Até Bimestre (d)	% (d/c)*100	Até Bimestre (e)	% (e/c)*100	Até Bimestre (f)	% (f/c)*100	
ATENÇÃO BÁSICA (XXXII)	1.581.321,35	3.773.200,59	3.704.741,26	98,19	1.267.571,03	33,59	1.181.877,11	31,32	-
Despesas Correntes	1.579.571,35	3.431.643,09	3.364.683,76	98,05	1.093.976,03	31,88	1.015.282,11	29,59	-
Despesas de Capital	1.750,00	341.557,50	340.057,50	99,56	173.595,00	50,82	166.595,00	48,78	-
ASSISTÊNCIA HOSPITALAR E AMBULATORIAL (XXXIII)	3.838.146,28	3.042.692,16	3.042.533,68	99,99	952.964,94	31,32	755.398,74	24,83	-
Despesas Correntes	3.086.146,28	2.983.922,16	2.983.863,68	100,00	899.214,94	30,14	701.648,74	23,51	-
Despesas de Capital	752.000,00	58.770,00	58.670,00	99,83	53.750,00	91,46	53.750,00	91,46	-
SUORTE PROFILÁTICO E TERAPÊUTICO (XXXIV)	750.000,00	0,00	0,00	0,00	0,00	0,00	0,00	0,00	-
Despesas Correntes	750.000,00	0,00	0,00	0,00	0,00	0,00	0,00	0,00	-
Despesas de Capital	0,00	0,00	0,00	0,00	0,00	0,00	0,00	0,00	-
VIGILÂNCIA SANITÁRIA (XXXV)	210.000,00	1.170,00	1.170,00	100,00	0,00	0,00	0,00	0,00	-
Despesas Correntes	209.000,00	1.170,00	1.170,00	100,00	0,00	0,00	0,00	0,00	-
Despesas de Capital	1.000,00	0,00	0,00	0,00	0,00	0,00	0,00	0,00	-
VIGILÂNCIA EPIDEMIOLÓGICA (XXXVI)	100.000,00	96.374,88	96.374,88	100,00	96.374,88	100,00	96.374,88	100,00	-
Despesas Correntes	99.000,00	92.529,12	92.529,12	100,00	92.529,12	100,00	92.529,12	100,00	-
Despesas de Capital	1.000,00	3.845,76	3.845,76	100,00	3.845,76	100,00	3.845,76	100,00	-
ALIMENTAÇÃO E NUTRIÇÃO (XXXVII)	0,00	0,00	0,00	0,00	0,00	0,00	0,00	0,00	-
Despesas Correntes	0,00	0,00	0,00	0,00	0,00	0,00	0,00	0,00	-
Despesas de Capital	0,00	0,00	0,00	0,00	0,00	0,00	0,00	0,00	-
OUTRAS SUBFUNÇÕES (XXXVIII)	0,00	750.000,00	0,00	0,00	0,00	0,00	0,00	0,00	-
Despesas Correntes	0,00	750.000,00	0,00	0,00	0,00	0,00	0,00	0,00	-
Despesas de Capital	0,00	0,00	0,00	0,00	0,00	0,00	0,00	0,00	-
TOTAL DAS DESPESAS NÃO COMPUTADAS NO CÁLCULO DO MÍNIMO (XXXIX) = (XXXII + XXXIII + XXXIV + XXXV + XXXVI + XXXVII + XXXVIII)	6.479.467,63	7.663.437,63	6.844.819,82	89,32	2.316.910,85	30,23	2.033.650,73	26,54	-

Município de São Francisco do Conde - Ba - BA
RELATÓRIO RESUMIDO DA EXECUÇÃO ORÇAMENTÁRIA
DEMONSTRATIVO DAS RECEITAS E DESPESAS COM AÇÕES E SERVIÇOS PÚBLICOS DE SAÚDE
ORÇAMENTOS FISCAL E DA SEGURIDADE SOCIAL
JANEIRO A ABRIL 2020/BIMESTRE MARÇO - ABRIL

DESPESAS TOTAIS COM SAÚDE EXECUTADAS COM RECURSOS PRÓPRIOS E COM RECURSOS TRANSFERIDOS DE OUTROS ENTES	DOTAÇÃO INICIAL	DOTAÇÃO ATUALIZADA (c)	DESPESAS EMPENHADAS		DESPESAS LIQUIDADAS		DESPESAS PAGAS		Inscritas em Restos a Pagar não Processados (g)
			Até Bimestre (d)	% (d/c)x100	Até Bimestre (e)	% (e/c)x100	Até Bimestre (f)	% (f/c)x100	
ATENÇÃO BÁSICA (XL) = (IV + XXXII)	19.027.120,25	23.566.458,99	21.649.802,17	91,87	6.673.435,32	28,32	5.225.015,54	22,17	-
ASSISTÊNCIA HOSPITALAR E AMBULATORIAL (XLI) = (V + XXXIII)	33.293.049,28	25.255.520,79	17.824.422,37	70,58	10.920.218,50	43,24	10.472.892,93	41,47	-
SUORTE PROFILÁTICO E TERAPÊUTICO (XLII) = (VI + XXXIV)	1.740.000,00	661.750,00	292.522,40	44,20	78.326,30	11,84	78.326,30	11,84	-
VIGILÂNCIA SANITÁRIA (XLIII) = (VII + XXXV)	532.972,65	161.986,26	111.430,29	68,79	32.150,84	19,85	24.112,83	14,89	-
VIGILÂNCIA EPIDEMIOLÓGICA (XLIV) = (VIII + XXXVI)	2.291.392,14	2.366.073,17	2.335.484,74	98,71	765.524,38	32,35	607.358,36	25,67	-
ALIMENTAÇÃO E NUTRIÇÃO (XLV) = (IX + XXXVII)	0,00	0,00	0,00	0,00	0,00	0,00	0,00	0,00	-
OUTRAS SUBFUNÇÕES (XLVI) = (X + XXXVIII)	28.291.103,90	34.747.819,01	30.909.922,18	88,95	11.260.324,94	32,41	9.433.786,97	27,15	-
TOTAL DAS DESPESAS COM SAÚDE (XLVII) = (XI + XXXIX)	85.175.638,22	86.759.608,22	73.123.584,15	84,28	29.729.980,28	34,27	25.841.492,93	29,79	-
(-) Despesas executadas com recursos provenientes das transferências de recursos de outros entes ³	0,00	0,00	0,00	0,00	0,00	0,00	0,00	0,00	-
TOTAL DAS DESPESAS EXECUTADAS COM RECURSOS PRÓPRIOS(XLVIII)	85.175.638,22	86.759.608,22	73.123.584,15	84,28	29.729.980,28	34,27	25.841.492,93	29,79	-


FONTE:

¹ Nos cinco primeiros bimestres do exercício, o acompanhamento será feito com base na despesa liquidada. No último bimestre do exercício, o valor deverá corresponder ao total da despesa empenhada.

² Até o exercício de 2018, o controle da execução dos restos a pagar considerava apenas os valores dos restos a pagar não processados (regra antiga). A partir do exercício de 2019, o controle da execução dos restos a pagar considera os restos a pagar processados e não processados (regra nova).

³ Essas despesas são consideradas executadas pelo ente transferidor.

(RREO) ANEXO 13 – DEMONST. DAS PARCERIAS PUBLICO - PRIVADAS (2º BIMESTRE/2020)



Município de São Francisco do Conde - Ba - BA
RELATÓRIO RESUMIDO DA EXECUÇÃO ORÇAMENTÁRIA
DEMONSTRATIVO DAS PARCERIAS PÚBLICO-PRIVADAS
ORÇAMENTOS FISCAL E DA SEGURIDADE SOCIAL
JANEIRO A ABRIL 2020/BIMESTRE MARÇO - ABRIL

RREO - Anexo 13 (Lei nº 11.079, de 30.12.2004, arts. 22, 25 e 28) R\$ 1,00

ESPECIFICAÇÃO	SALDO TOTAL EM 31 DE DEZEMBRO DO EXERCÍCIO ANTERIOR (a)	REGISTROS EFETUADOS EM 2020		SALDO TOTAL (c) = (a + b)
		No Bimestre	Até o Bimestre(b)	

NADA A DECLARAR

DESPESAS DE PPP	EXERCÍCIO ANTERIOR	EXERCÍCIO CORRENTE	2021	2022	2023	2024	2025	2026	2027	2028	2029
-----------------	--------------------	--------------------	------	------	------	------	------	------	------	------	------

NADA A DECLARAR

FONTE:


São Francisco do Conde - Ba, 22/05/2020

Evandro Santos Almeida
Prefeito Municipal

Maria Natalice Lourenço da Silva
Secretária da Fazenda

Francisco dos Santos
Contador CRC - Ba - 029.911/O-0

(RREO) ANEXO 14 – DEMONST. SIMPLIFICADO DO RELATÓRIO RESUMIDO DA EXECUÇÃO ORÇAMENTÁRIA (2º BIMESTRE/2020)




Município de São Francisco do Conde - Ba - BA
DEMONSTRATIVO SIMPLIFICADO DO RELATÓRIO RESUMIDO DA EXECUÇÃO ORÇAMENTÁRIA
ORÇAMENTOS FISCAL E DA SEGURIDADE SOCIAL
JANEIRO A ABRIL 2020/BIMESTRE MARÇO - ABRIL

LRF, Art. 48 - Anexo 14

R\$ 1,00

BALANÇO ORÇAMENTÁRIO		Até o Bimestre		
RECEITAS				
Previsão Inicial				561.053.397,50
Previsão Atualizada				561.053.397,50
Receitas Realizadas				179.853.740,89
Déficit Orçamentário				7.525.081,05
Saldos de Exercícios Anteriores (Utilizados para Créditos Adicionais)				8.119.133,55
DESPESAS				
Dotação Inicial				561.053.397,50
Créditos Adicionais				8.419.133,55
Dotação Atualizada				569.472.531,05
Despesas Empenhadas				481.758.905,80
Despesas Liquidadas				187.378.821,94
Despesas pagas				162.262.901,02
Superavit Orçamentário				0,00
DESPESAS POR FUNÇÃO / SUBFUNÇÃO		Até o Bimestre		
Despesas Empenhadas				481.758.905,80
Despesas Liquidadas				187.378.821,94
RECEITA CORRENTE LÍQUIDA - RCL		Até o Bimestre		
Receita Corrente Líquida				511.006.271,88
Receita Corrente Líquida Ajustada para Cálculo dos Limites de Endividamento				511.006.271,88
Receita Corrente Líquida Ajustada para Cálculo dos Limites da Despesa com Pessoal				511.006.271,88
RECEITAS E DESPESAS DO REGIME PRÓPRIO DE PREVIDÊNCIA DOS SERVIDORES		Até o Bimestre		
Regime Próprio de Previdência dos Servidores - PLANO PREVIDENCIÁRIO				
Receitas Previdenciárias Realizadas				12.216.468,16
Despesas Previdenciárias Empenhadas				28.226.000,00
Despesas Previdenciárias Liquidadas				11.638.399,01
Resultado Previdenciário				578.069,15
Regime Próprio de Previdência dos Servidores - PLANO FINANCEIRO				
Receitas Previdenciárias Realizadas				0,00
Despesas Previdenciárias Empenhadas				0,00
Despesas Previdenciárias Liquidadas				0,00
Resultado Previdenciário				0,00
RESULTADOS NOMINAL E PRIMÁRIO		Meta Fixada no Anexo de Metas Fiscais da LDO (a)	Resultado Apurado até o Bimestre (b)	% em Relação à Meta (b/a)
Resultado Nominal		436.366,21	2.712.155,38	621,53
Resultado Primário		7.097.163,33	1.288.375,97	18,15
RESTOS A PAGAR POR PODER E MINISTÉRIO PÚBLICO	Inscrição	Cancelamento até o Bimestre	Pagamento até o Bimestre	Saldo a Pagar
RESTOS A PAGAR NÃO-PROCESSADOS	3.586.622,12	0,00	3.366.488,06	220.134,06
EXECUTIVO	3.452.748,28	0,00	3.256.264,95	196.483,33
LEGISLATIVO	133.873,84	0,00	110.223,11	23.650,73
RESTOS A PAGAR PROCESSADOS	25.699.368,49	0,00	14.812.371,87	10.886.996,62
EXECUTIVO	25.699.368,49	0,00	14.812.371,87	10.886.996,62
TOTAL:	29.285.990,61	0,00	18.178.859,93	11.107.130,68

Continua 1/2



Município de São Francisco do Conde - Ba - BA
DEMONSTRATIVO SIMPLIFICADO DO RELATÓRIO RESUMIDO DA EXECUÇÃO ORÇAMENTÁRIA
ORÇAMENTOS FISCAL E DA SEGURIDADE SOCIAL
JANEIRO A ABRIL 2020/BIMESTRE MARÇO - ABRIL

Continuação 2/2

LRF, Art. 48 - Anexo 14

R\$ 1,00

DESPESAS COM MANUTENÇÃO E DESENVOLVIMENTO DO ENSINO	Valor apurado até o Bimestre	Limites Constitucionais Anuais		
		% Mínimo a Aplicar no Exercício	% Aplicado até o Bimestre	
Mínimo Anual de 25% das Receitas de Impostos na Manutenção e Desenvolvimento do Ensino	62.753.831,05	25%	36,67	
Mínimo Anual de 60% do FUNDEB na Remuneração do Magistério com Educação Infantil e Ensino Fundamental	13.101.200,27	60%	109,85	
RECEITAS DE OPERAÇÕES DE CRÉDITO E DESPESAS DE CAPITAL		Valor apurado até o Bimestre	Saldo não Realizado	
Receitas de Operações de Crédito		501.069,79	1.357.875,99	
Despesa de Capital Líquida		30.155.898,42	11.305.525,98	
PROJEÇÃO ATUARIAL DOS REGIMES DE PREVIDÊNCIA	2020	2030	2040	2055
Plano Previdenciário				
Receitas Previdenciárias	0,00	0,00	0,00	0,00
Despesas Previdenciárias	0,00	0,00	0,00	0,00
Resultado Previdenciário	0,00	0,00	0,00	0,00
Plano Financeiro				
Receitas Previdenciárias	0,00	0,00	0,00	0,00
Despesas Previdenciárias	0,00	0,00	0,00	0,00
Resultado Previdenciário	0,00	0,00	0,00	0,00
RECEITA DA ALIENAÇÃO DE ATIVOS E APLICAÇÃO DOS RECURSOS		Valor apurado até o Bimestre	Saldo a Realizar	
Receita de Capital Resultante da Alienação de Ativos		176,45	-176,45	
Aplicação dos Recursos da Alienação de Ativos		0,00	0,00	
DESPESAS COM AÇÕES E SERVIÇOS PÚBLICOS DE SAÚDE	Valor apurado até o Bimestre	Limite Constitucional Anual		
		% Mínimo a Aplicar no Exercício	% Aplicado até o Bimestre	
Despesas com Ações e Serviços Públicos de Saúde executadas com recursos de impostos	27.413.069,43	15,00	16,02	
DESPESAS DE CARÁTER CONTINUADO DERIVADAS DE PPP		Valor apurado no exercício corrente		
Total das despesas/RCL (%)		0,00		

FONTE:

Nota: Durante o exercício, somente as despesas liquidadas são consideradas executadas. No encerramento do exercício, as despesas não liquidadas inscritas em restos a pagar não processados são também consideradas executadas. Dessa forma, para maior transparência, as despesas executadas estão segregadas em:

- . a) Despesas liquidadas, consideradas aquelas em que houve a entrega do material ou serviço, nos termos do art. 63 da Lei 4.320/64;
- . b) Despesas empenhadas mas não liquidadas, inscritas em Restos a Pagar não processados, consideradas liquidadas no encerramento do exercício, por força do art.35, inciso II da Lei 4.320/64.

(RREO) RELAÇÃO DAS DESPESAS COM SENTENÇAS JUDICIAIS (2º BIMESTRE/2020)

ESTADO DA BAHIA

PREFEITURA MUNICIPAL DE SAO FRANCISCO DO CONDE

Relação das Despesas com Sentenças Judiciais 2º Bimestre 2020.

Data: 23/05/2020

Período: 01/03/2020 a 30/04/2020

Processo	Data	Valor	Empenho	Liquidação Histórico Resumido	Credor	CNPJ	CPF	Projeto/Atividade/Elemento/Recurso
622	04/03/2020	4.941,67	124	361	TRIBUNAL REGIONAL DO TRABALHO DA 5ª REGIÃO	02.839.639/0001-90		8.888.3.1.9.0.91.00.00.00.00.000
					PELA DESPESA EMPENHADA, DESTINADA A REQUISIÇÃO DE PEQUENO VALOR (RPV) NO EXERCÍCIO 2020. RECLAMAÇÃO TRABALHISTA Nº 0001296-40.2016.5.05.0161 RT NEILSON BARBOSA DA CUNHA PROCESSO Nº 609/2020			
683	06/03/2020	348,33	206	799	ANTONIO CARLOS DA HORA BOMFIM		481.518.315-53	8.888.3.1.9.0.91.00.00.00.00.000
					DESTINA-SE A PENSÃO VITALÍCIA EM FAVOR DO MENOR ANAILTON SIMÕES BONFIM, DEFINIDA EM SENTENÇA TRANSITADA EM JULGADO NO PROCESSO Nº 2084119-8/2008, ESTIPULADA NO VALOR DE 1/3 DO SALÁRIO MÍNIMO, EXERCÍCIO 2020. REF AO MES FEVEREIRO/2020			
715	10/03/2020	347.360,45	123	884	TRIBUNAL REGIONAL DO TRABALHO DA 5ª REGIÃO	02.839.639/0001-90		8.888.3.1.9.0.91.00.00.00.00.000
					PELA DESPESA EMPENHADA, DESTINADO A PRECATÓRIO Nº 0196100-23.2007.5.05.061, CONFORME TERMO DE CONCILIAÇÃO E COMPROMISSO JUDICIAL DE 2º INSTÂNCIA DO TRIBUNAL REGIONAL DO TRABALHO 5ª REGIAO, TENDO COMO EXEQUENTE A APLB SINDICATO DOS TRABALHADORES EM EDUCAÇÃO DO ESTADO DA BAHIA.			
1077	14/04/2020	348,33	206	1132	ANTONIO CARLOS DA HORA BOMFIM		481.518.315-53	8.888.3.1.9.0.91.00.00.00.00.000
					DESTINA-SE A PENSÃO VITALÍCIA EM FAVOR DO MENOR ANAILTON SIMÕES BONFIM, DEFINIDA EM SENTENÇA TRANSITADA EM JULGADO NO PROCESSO Nº 2084119-8/2008, ESTIPULADA NO VALOR DE 1/3 DO SALÁRIO MÍNIMO, EXERCÍCIO 2020. REF AO MES MARÇO/2020.			
1127	15/04/2020	230.000,00	123	1393	TRIBUNAL REGIONAL DO TRABALHO DA 5ª REGIÃO	02.839.639/0001-90		8.888.3.1.9.0.91.00.00.00.00.000
					PELA DESPESA EMPENHADA, DESTINADO A PRECATÓRIO Nº 0196100-23.2007.5.05.061, CONFORME TERMO DE CONCILIAÇÃO E COMPROMISSO JUDICIAL DE 2º INSTÂNCIA DO TRIBUNAL REGIONAL DO TRABALHO 5ª REGIAO, TENDO COMO EXEQUENTE A APLB SINDICATO DOS TRABALHADORES EM EDUCAÇÃO DO ESTADO DA BAHIA. MÊS DE ABRIL/2020			
Total Geral:		582.998,78						
Número de Processos:		5						